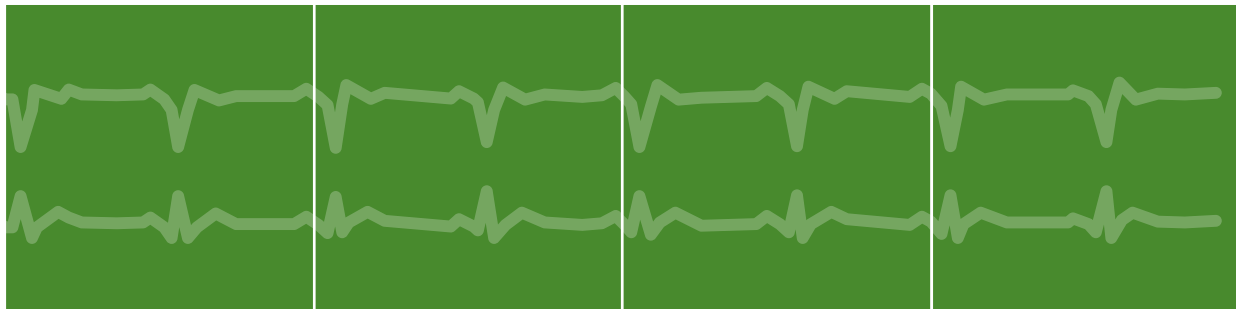


OBSERVATORI DEL SISTEMA DE SALUT DE CATALUNYA



Central de Resultats

Àmbit sociosanitari
Dades 2017

Dades

17

<http://observatorisalut.gencat.cat>

L'Agència de Qualitat i Avaluació Sanitàries de Catalunya (AQuAS) és una entitat adscrita al Departament de Salut. La seva missió és generar el coneixement rellevant per contribuir a la millora de la qualitat, la seguretat i sostenibilitat del sistema de salut de Catalunya, posant l'enfocament en l'avaluació i utilitzant com a instruments principals la informació, el coneixement i les tecnologies de la informació i les comunicacions. L'AQuAS és membre fundador de la International Network of Agencies of Health Technology Assessment (INAHTA) i de la International School on Research Impact Assessment (ISRIA), és membre corporatiu de la Health Technology Assessment International (HTAi), del grup Reference site "quatre estrelles" de l'European Innovation Partnership on Active and Healthy Ageing de la Comissió Europea, del CIBER d'Epidemiologia i Salut Pública (CIBERESP), del grup de Recerca en Avaluació de Serveis i Resultats de Salut (RAR) reconegut per la Generalitat de Catalunya i de la Red de Investigación en Servicios Sanitarios en Enfermedades Crónicas (REDISSEC).

Es recomana que aquest document sigui citat de la manera següent: Observatori del Sistema de Salut de Catalunya. Central de Resultats. Àmbit socio sanitari. Dades 2017. Barcelona: Agència de Qualitat i Avaluació Sanitàries de Catalunya. Departament de Salut. Generalitat de Catalunya; 2018.

Les persones interessades en aquest document poden adreçar-se a:
Agència de Qualitat i Avaluació Sanitàries de Catalunya.

Roc Boronat, 81-95 (segona planta). 08005 Barcelona
Tel.: 93 551 3888
Fax: 93 551 7510
<http://aquas.gencat.cat>
<http://observatorisalut.gencat.cat>

© 2018, Generalitat de Catalunya. Agència de Qualitat i Avaluació Sanitàries de Catalunya
Edita: Agència de Qualitat i Avaluació Sanitàries de Catalunya.
1a edició, novembre 2018, Barcelona
Disseny: Joana López-Corduente



Els continguts d'aquesta obra estan subjectes a una llicència de Reconeixement-NoComercial-SenseObresDerivades 4.0 Internacional.

La llicència es pot consultar a: <http://creativecommons.org/licenses/by-nc-sa/4.0/deed.ca>

Índex

Resum executiu	5
Introducció	7
1. Situació actual de la xarxa socio sanitària de Catalunya	9
2. Ingress a subaguts	15
3. Ingress a convalsència	19
4. Ingress a cures pal·liatives	25
5. Ingress a llarga estada	31
6. Les unitats funcionals interdisciplinàries (UFISS)	37
7. El programa d'atenció domiciliària i equips de suport (PADES)	41
8. L'hospital de dia socio sanitari	47
9. Dades econòmiques	51
10. Annexos	55
Relació de fitxes d'indicadors analitzats	57
Evolució dels indicadors analitzats 2015-2017	61
Taula de resultats 2017 per sexe	65
Taula de resultats 2017	69
Fitxes dels indicadors analitzats 2017	103

Resum executiu

El model d'atenció integrada es basa en el treball en equip interdisciplinari i l'atenció centrada en la persona. Les línies d'atenció de la xarxa són les persones grans amb malalties cròniques, les persones amb necessitats pal·liatives, les persones amb malaltia d'Alzheimer i altres demències i les persones amb malalties neurològiques que poden cursar amb discapacitat. La xarxa sociosanitària s'ha anat adaptant per millorar la resposta als seus usuaris i, en els últims anys, s'ha orientat cap als models d'atenció intermèdia en la que s'inclou l'atenció sociosanitària.

Els ingressos a les unitats de subaguts procedeixen dels serveis d'urgències i en alguns casos dels serveis d'atenció primària, amb la qual cosa s'evita l'ingrés hospitalari d'aguts. L'activitat de subaguts es va iniciar l'any 2013 i actualment hi ha 32 centres que tenen contractada aquesta línia assistencial. En el moment de l'alta el 68,6% dels pacients han anat cap a domicili. En un 10,7% dels casos la causa de l'alta ha estat la defunció a la mateixa unitat.

Els serveis de convalescència ofereixen atenció integral mitjançant l'atenció que ofereix l'equip multidisciplinari amb capacitació en geriatria. L'estada mediana dels pacients a l'hospital, prèviament a l'ingrés a una unitat de convalescència, ha estat de 4 dies. Després de 33 dies d'estada mediana a convalescència, el 61,3% de les persones que ingressa per rehabilitació millora el seu estat funcional i el 73,6% poden tornar al domicili habitual. L'any 2017, la incidència de nafres per pressió de qualsevol grau i les nafres per pressió de graus III i IV mostren uns valors de 2,0% i 0,5% respectivament, sent valors molt similars als de l'any anterior.

L'any 2017, a les unitats de cures pal·liatives, es van atendre un total de 9.801 persones. L'estada mitjana se situa en 28,9 dies mentre que l'estada mediana és de 8,5 dies, fet que suggereix que la majoria de les persones ingressen en els seus darrers dies per estar ateses adequadament. La identificació de persones amb atenció pal·liativa mitjançant la codificació V66.7 s'ha fet en un 88,0% dels episodis. Malgrat l'elevada xifra de pacients que en els darrers dies de vida necessiten contacte amb cures pal·liatives, un 21,6% de les persones ateses van poder tornar al domicili després de l'ingrés, en tant que van causar alta per defunció un 70,3%. Les altes per defunció per causa oncològica suposen el 56,7%.

El perfil d'usuaris als centres d'ingrés de llarga estada és molt heterogeni. El 49,4% de les persones que ingressen a la llarga estada

tenen un perfil rehabilitador (RUG A). L'estada mediana observada presenta gran variabilitat entre els centres, oscil·lant entre 27 dies i 215,5 dies. La incidència de nafres per pressió de qualsevol grau i les nafres per pressió de graus III i IV mostren uns valors de 3,0% i 0,8%, respectivament, sent valors molt similars als de l'any anterior. El 92,4% de pacients del grup RUG A i el 89,9% de pacients amb el RUG B, C, D milloren o mantenen l'estat funcional durant l'ingrés a la llarga estada.

Les UFISS actuen com a equips de suport en l'àmbit hospitalari. Hi ha molta variabilitat en el funcionament i l'activitat de les UFISS. La tipologia i dimensió dels hospitals en els quals estan hi té un important paper. Les UFISS són el recurs socio sanitari que atén més persones, i l'any 2017 es va arribar a un total de 39.583 persones. Atenen majoritàriament persones grans fràgils, com ho demostra la mitjana d'edat dels pacients atesos de 78,1 anys (80,3 anys per les dones i 75,8 pels homes). Del total de contactes atesos, un 6,7% va concloure amb circumstància d'alta per defunció.

Els equips PADES tenen un paper important en la valoració i gestió de casos complexos, especialment a aquells amb necessitats paliatives, i en la coordinació de recursos entre nivells assistencials de persones que estan a domicili. Hi ha molta variabilitat en el funcionament i l'activitat dels equips PADES. L'any 2017 l'estada mitjana en aquest recurs ha estat de 76,2 dies, però amb una estada mediana de 32 dies. Un 66,2% tenen la codificació V66.7, i un terç (34,0%) va causar alta per circumstància de defunció.

En els hospitals de dia socio sanitaris s'ofereix atenció a les persones grans, freqüentment amb malaltia crònica que requereixen mesures integrals de suport, que viuen en el seu domicili però que necessiten rehabilitació, tractament, diagnòstic i seguiment especialitzat en règim diürn ambulatori. L'estada mitjana en aquest recurs ha estat de 203,5 dies, però amb una estada mediana de 135,3 dies. Un cop assolits els objectius terapèutics, s'han donat d'alta el 82,2% de les persones.

La situació financera de les entitats socio sanitàries es manté sanejada i constant. A l'exercici 2016 la liquiditat de les entitats socio sanitàries concertades amb el Servei Català de la Salut presenta 2 punts percentuals més que l'any anterior i la ràtio de solvència un valor 11,5 punts superior. La ràtio d'endeutament del conjunt d'aquestes entitats socio sanitàries es va situar en el 40,4%. Els indicadors relatius a la rendibilitat dels ingressos d'explotació i rendibilitat econòmica són positius, com també l'indicador de recursos generats, i mostren fluctuacions durant tot el període 2014-2016. En el 2016, hi ha hagut un augment dels ingressos a conseqüència fonamentalment de l'augment de l'activitat malgrat la discreta disminució de les tarifes, obtenint un resultat positiu.

■ *Aquest any 2018 es publicuen per setè any consecutiu resultats nominals dels centres del SISCAT*

■ *Enguany es publica també un monogràfic relatiu als serveis de farmàcia comunitària*

■ *La Central de Resultats és una experiència única internacionalment*

■ *Durant el proper any, s'aproparà el projecte a les Regions Sanitàries i es revisaran els indicadors dels informes d'atenció primària, territorial i salut pública*

Enguany es publicuen per setè any consecutiu els resultats nominals relatius al 2017 dels centres hospitalaris i d'atenció primària del sistema integral d'utilització pública de Catalunya (SISCAT), per sisè any en el cas dels centres sociosanitaris i de salut mental, per tercer any els resultats de salut pública i territorials, i per segon els de transport sanitari urgent i de formació sanitària especialitzada.

A la publicació d'aquests informes s'afegeix la publicació d'un informe monogràfic titulat "Evolució de la prestació de serveis d'atenció farmacèutica i serveis relacionats amb la salut comunitària a les farmàcies de Catalunya 2012-2017", que posa en relleu el paper de la farmàcia comunitària com un actor més del sistema.

Aquesta diversitat respon a la demanda expressa dels diferents àmbits del sistema sanitari per fer *benchmarking* entre centres i retre comptes a la ciutadania, els dos objectius principals de la Central de Resultats, presents des de l'inici del projecte.

Amb aquest bagatge i abast, la Central de Resultats es pot considerar avui dia un projecte madur, que s'ha convertit en un instrument de referència en el nostre sistema sanitari, i una experiència única internacionalment, tant per la seva amplitud com pel seu recorregut.

En el decurs d'aquest any, les persones que portem endavant el projecte hem seguit treballant de costat amb els professionals i les societats científiques, per tal de donar una base científica més sòlida, aproximar més el projecte a la pràctica assistencial i augmentar-ne la difusió.

De fet, aquests són els aspectes que més volem treballar durant el proper any. D'una banda, la Central de Resultats s'aproparà a les Regions Sanitàries, on preveiem fer presentacions a la mida dels interessos dels territoris, tot comparant els resultats dels centres assistencials i promovent l'extensió de les iniciatives amb millors resultats.

D'altra banda, volem revisar els indicadors dels informes d'atenció primària, territorial i salut pública, on hi ha moltes interseccions i complementarietats. Aquesta revisió es portarà a terme de manera col·laborativa amb els professionals i les societats científiques, mitjançant tècniques de cocreació.

■ *Es realitzaran informes específics introduint els eixos de gènere i socioeconòmic*

■ *Tots els informes inclouen experiències innovadores recollides a l'OIGS*

■ *La millora de la presentació de les dades en format web és un tema pendent*

Finalment, durant l'any que ve s'haurà de calibrar l'impacte que suposa el pas de la ICD-9 a la ICD-10 al projecte, i valorar si els indicadors analitzats fins ara tenen continuïtat.

Relacionat també amb els sistemes d'informació, i sempre que aquests ho permeten, els resultats es presenten de manera separada per dones i homes, com altres anys. També s'ha afegit en tots els informes el percentatge de població en situació de vulnerabilitat econòmica (persones exemptes de copagament sanitari o amb prestacions de la Seguretat Social) atesa a cadascun dels centres. En qualsevol cas, donat que la introducció dels eixos de gènere i socioeconòmic als informes de la Central de Resultat afegeix complexitat a l'anàlisi, durant el proper any es realitzaran informes específics que adrecin aquests temes.

Com altres anys, tots els informes inclouen experiències innovadores que han permès obtenir bons resultats assistencials, majoritàriament recollides a l'Observatori d'Innovació en Gestió de la Sanitat a Catalunya (<http://oigs.gencat.cat>).

Tota la informació està també disponible en format d'infografia, en fulls de càlcul dinàmics disponibles al web de l'Observatori (<http://observatorisalut.gencat.cat>), així com mitjançant els fitxers de dades obertes que, en compliment dels estàndards internacionals del W3C, es posen a la disposició de tothom al web de la Generalitat de Catalunya (<http://dadesobertes.gencat.cat>). La millora en la presentació dels resultats en format web, així com una major interactivitat, és un tema pendent que adreçarem molt properament.

L'Agència de Qualitat i Avaluació Sanitàries de Catalunya (AQuAS) elabora aquests informes per encàrrec del Servei Català de la Salut, però han comptat amb la col·laboració i el suport de múltiples professionals i persones expertes de tots els àmbits, tant del Servei Català de la Salut i del Departament de Salut com de moltes altres organitzacions, relacionades de manera directa o indirecta amb el SISCAT. És amb l'objectiu de millorar els resultats de l'atenció sanitària a la ciutadania que tots els professionals relacionats amb aquest projecte treballem cada dia.



Situació actual de la xarxa socio sanitària de Catalunya

Dades

17

Situació actual de la xarxa socio sanitària de Catalunya

■ *La despesa pública destinada als serveis socio sanitàris va superar l'any 2017 els 389 milions d'euros*

El transcurs del temps des de l'inici de l'atenció socio sanitària a Catalunya ha servit per a la creació progressiva dels diferents recursos i la posterior creació de la xarxa socio sanitària, fent possible que en l'actualitat es disposi d'un model d'atenció integral capaç de millorar l'atenció de persones grans amb malalties cròniques i de persones amb malalties en situació terminal, i que permeti donar resposta a les necessitats sanitàries i socials derivades dels canvis demogràfics i epidemiològics del nostre país.

Es tracta d'un model d'atenció integral basat en el treball en equip interdisciplinari i l'atenció centrada en la persona. Els professionals de la xarxa han adquirit capacitació i expertesa i s'ha aconseguit un alt grau de satisfacció dels seus usuaris.

Les línies d'atenció de la xarxa segueixen sent les mateixes a les d'anys anteriors: les persones grans amb malalties, les persones amb necessitats pal·liatives, les persones amb malaltia d'Alzheimer i altres demències i les persones amb malalties neurològiques que poden cursar amb discapacitat.

■ *La xarxa socio sanitària s'ha anat adaptant per millorar la resposta als seus usuaris. En els últims anys l'evolució de la xarxa socio sanitària ha anat orientada als models d'atenció intermèdia*

Amb la finalitat de millorar la resposta als seus usuaris, la xarxa socio sanitària ha hagut d'anar modificant-se, evolucionant en els últims anys cap a models d'atenció intermèdia. L'atenció intermèdia, segons el Termcat, és l'atenció especialitzada, adreçada especialment a persones grans o a malalts crònics, que presten equips interdisciplinaris amb protocols, registres i un marc d'avaluació comuns, amb la finalitat d'aconseguir el màxim nivell d'autonomia de la persona atesa o una estabilitat clínica que li permeti retornar al seu domicili habitual o continuarhi vivint. Aquesta atenció és limitada en el temps i s'acostuma a prestar immediatament després d'una alta hospitalària o en una situació de risc d'ingrés hospitalari.

Els serveis de la xarxa socio sanitària poden ser: serveis amb ingrés, serveis d'atenció diürna i ambulatoris, i equips de suport.

Dins dels serveis d'ingrés es poden diferenciar:

- Ingrés de mitjana estada. Inclou ingrés de subaguts, convallescència, mitjana estada psicogeriatràica, mitjana estada polivalent i l'ingrés de cures pal·liatives.

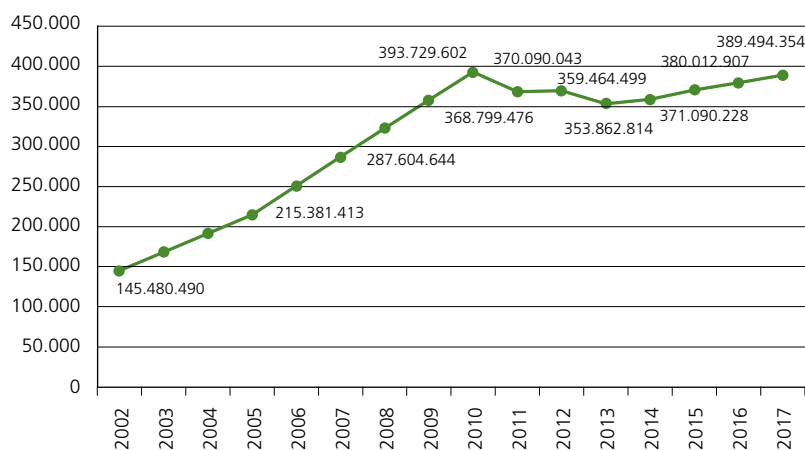
L'atenció d'ingrés de pacients subaguts va orientada a l'ingrés de persones grans amb malalties cròniques descompensades que,

tot i que no poden ser ateses en el seu domicili, poden ingressar en un centre d'atenció intermèdia perquè no necessiten els recursos d'alta tecnologia diagnòstica o terapèutica dels hospitals d'aguts, i a més, poden beneficiarse d'un entorn geriàtric especialitzat.

Els serveis de convalsència tenen com a objectiu principal la recuperació de l'estat funcional, la majoria de vegades després de l'hospitalització d'aguts.

Als serveis de mitjana estada psicogeriàtrica es poden atendre persones amb malaltia d'Alzheimer o altres demències amb pèrdua funcional o amb trastorns de conducta.

Evolució de la despesa en serveis socio-sanitaris. Catalunya, 2002-2017



A les unitats de mitjana estada polivalent s'atencen persones tant per millora funcional com per a control de símptomes i necessitats pal·liatives.

Als serveis de cures pal·liatives s'atencen persones amb malaltia avançada i/o en situació terminal, independentment de la malaltia per control de símptomes i necessitats al final de la vida.

- Ingress de llarga estada. Atencen persones amb diferents graus de dependència associats a problemes de salut i diferents graus de complexitat clínica. Els objectius terapèutics són el manteniment funcional, el control de símptomes i la millora de la qualitat de vida.
- Pel que fa a l'atenció ambulatoria, aquesta inclou l'atenció dels hospitals de dia socio-sanitaris i els equips d'avaluació integral ambulatoria (EAIA).
- Els hospitals de dia socio-sanitaris atencen persones grans que necessiten atenció integral, interdisciplinària i rehabilitadora però que poden estar en el seu domicili. Actualment aquest servei s'es-

tà orientant al treball en diferents programes terapèutics limitats en el temps.

- Els EAIA intervenen en el procés diagnòstic i seguiment de persones amb trastorns cognitius, síndromes geriàtriques o per cures pal·liatives. Són un suport per a l'Atenció Primària.
- En darrer lloc es troben els equips de suport (equips consultors). Inclou les unitats funcionals interdisciplinàries socio sanitàries (UFISS) i els equips del Programa d'Atenció Domiciliària, Equips de Suport (PADES) .
- Les UFISS són equips especialitzats en geriatría i/o atenció pal·liativa, fan avaluació, seguiment i coordinació de recursos en persones ingressades en els hospitals d'aguts.
- Els PADES són equips especialitzats en atenció pal·liativa i en atenció a pacients geriàtrics amb malalties cròniques avançades i/o final de vida.

La despesa pública en serveis socio sanitàris va arribar al seu punt màxim l'any 2010 després d'uns exercicis de creixement ininterromput. Entre els anys 2010 i 2013 va disminuir al voltant d'un 10% en total. En els darrers tres anys la despesa ha tornat a augmentar progressivament, de tal manera que l'any 2017 els recursos destinats a la contractació de serveis d'aquesta xarxa van superar els 389 milions d'euros.





Ingrés a subaguts

Dades

17

Ingrés a subaguts

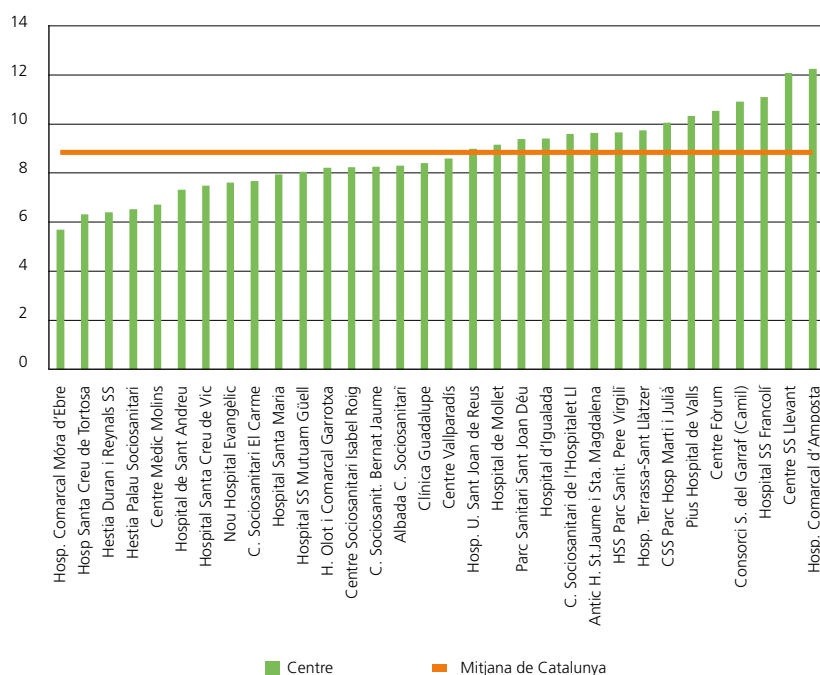
■ *Els ingressos a les unitats de subaguts procedeixen dels serveis d'urgències i, en alguns casos, dels serveis d'atenció primària, evitant així l'ingrés hospitalari d'aguts*

Les persones grans amb malalties cròniques conegudes i diagnosticades que han patit una descompensació i que necessiten un ingrés però no precisen tractaments d'alta tecnologia diagnòstica i terapèutica dels hospitals d'aguts, d'aquí la necessitat de crear unitats de subaguts: centres que donaran atenció a aquestes persones que requereixen un ingrés de curta durada i atenció especialitzada per equips multidisciplinaris capacitats en geriatria. Els ingressos procedeixen dels serveis d'urgències i, en alguns casos, dels serveis d'atenció primària, evitant així l'ingrés hospitalari d'aguts.

Aquestes unitats es van començar a contractar l'any 2013 i han estat orientades a l'atenció de persones amb malalties cròniques diagnosticades i amb estabilitat hemodinàmica, però que necessitaven un tractament integral i supervisió clínica, a més d'evitar les complicacions hospitalàries, en forma de síndromes geriàtriques, que són tan freqüents en aquesta població.

L'any 2017 es disposa de 32 unitats contractades de les quals es tenen dades. Han atès 10.865 persones (un 13,3% més que l'any 2016), el 60% dels atesos són dones, l'edat mitjana de 85,4 anys, 3 dècimes superior a l'observada l'any 2016. L'edat mitjana en el cas de les dones era de 86,6 i en els homes de 83,5 anys.

Estada mitjana a les unitats de subaguts. Centres del SISCAT, 2017



S'han generat 12.318 episodis i 108.887 estades. L'estada mitjana ha estat de 8,8 dies (4% inferior a l'observada l'any anterior). Pel que fa a l'estada mediana, aquesta es troba en 8 dies, sense variació respecte als valors observats durant el passat exercici.

La variabilitat de les estades medianes va dels 4 dies de l'Hospital Comarcal Móra d'Ebre o els 6 dies de l'Hospital Santa Creu de Tortosa i l'Hospital de Sant Andreu, als 11 dies de l'Hospital SS Francolí o els 12 dies de l'Hospital Comarcal d'Amposta.

En el moment de l'alta el 68,6% dels pacients han anat cap al domicili, dos punts per sota dels valors observats l'any 2016. No obstant això, només en un 10,7% dels casos la causa de l'alta ha estat la defunció a la mateixa unitat, el que suposa una disminució de 0,5% respecte a les xifres de l'any anterior. Les altes per defunció no mostren variació en funció del sexe, mentre que les altes a domicili han estat més nombroses en dones (el 69,4%) que en homes (67,4%).

El recurs d'atenció a subaguts suposa una despesa superior als 19 milions d'euros per la contractació del CatSalut, el 7,1% del total dels serveis socio-sanitaris contractats.

Instantània de subaguts			
Persones ateses	10.865 (dones: 60,4%)	Edat mitjana	85,4
Núm. d'episodis	12.318	Dies d'estada	108.887
Estada mitjana	8,8	Estada mediana	8
Altes a domicili	68,6%	Altes per defunció	10,7%



Ingrés a convallescència



Ingrés a convalsescència

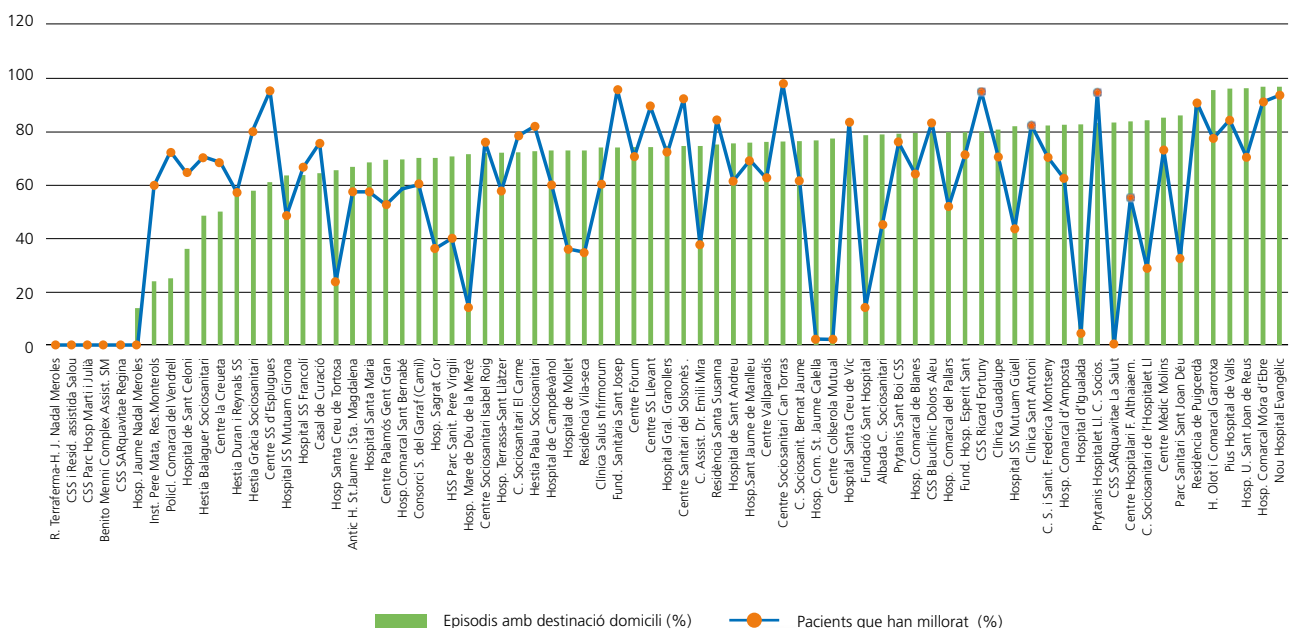
Els serveis de convalsescència ofereixen atenció integral mitjançant l'atenció que ofereix l'equip multidisciplinari amb capacitat en geriatría

Els serveis de convalsescència ofereixen atenció integral mitjançant l'atenció que ofereix l'equip multidisciplinari amb capacitat en geriatría. En aquestes unitats l'assistència es basa en les necessitats de la persona que sovint presenta una reducció de la seva capacitat funcional derivada d'un episodi de malaltia aguda.

L'activitat de convalsescència es realitza en les unitats de convalsescència, però també a les unitats de mitjana estada polivalent en aquells territoris amb menor densitat poblacional que no requereixen, segons els criteris actuals de planificació socio sanitària, disposar de recursos de mitjana estada diferenciats.

Generalment, el perfil de les persones ingressades a les unitats de convalsescència és el de persones grans amb fragilitat i diverses malalties de base que, després de patir un episodi agut (traumatològic, quirúrgic o de la descompensació de la patologia de base), requereixen un període de rehabilitació integral per recuperar la màxima independència i autonomia en la realització de les activitats de la vida diària (tant bàsiques com instrumentals i avançades) per poder tornar al domicili habitual. En alguns casos, l'ingrés a convalsescència també permet oferir l'educació sanitària i l'adaptació al domicili que pugui requerir la nova situació en la qual es troba la persona.

Percentatge d'episodis amb destinació a domicili i percentatge de persones que han millorat l'estat funcional en centres de convalsescència. Centres del SISCAT, 2017.



■ *El perfil RUG-A és el més freqüent i suposa un 74,1% de les persones ateses*

L'any 2017 s'han atès 30.435 persones (40,9% homes i 59,1% dones), i s'ha generat un total de 33.675 episodis assistencials i 1.044.151 estades (el que suposa un increment del 6,4%, 6,1% i 1,1%, respectivament). L'edat mitjana de les persones ateses ha estat de 80,5 anys (78,4 anys en el cas dels homes i 82,1 en el cas de les dones), mantenint-se respecte a l'any anterior.

Els dies d'estada es relacionen amb l'eficiència dels recursos sanitaris, garantint que els recursos disponibles, que són sempre limitats, s'utilitzin de la millor manera possible. L'estada mitjana dels episodis atesos a les unitats de convalescència durant l'any 2017 ha estat de 34,5 dies, mentre que l'estada mediana s'ha situat en 32,5 dies. Malgrat l'increment en l'activitat, l'estada mitjana i la mediana han disminuït en més d'1 dia pel que fa als valors observats l'any anterior.

Els centres als quals les persones estan menys dies ingressades tenen una estada mediana set vegades inferior que en els centres als quals les persones tenen els ingressos més llargs (mediana d'estada 10 dies *versus* 73,5 dies). Cal tenir en compte que el perfil d'usuaris a les unitats de convalescència és molt heterogeni i que, malgrat que el percentatge més gran de persones que ingressen tenen objectius rehabilitadors, també hi ha persones que ingressen amb altres finalitats, fet que podria justificar aquesta alta variabilitat en aquests indicadors de dies d'estada.

De la mateixa manera, és important observar quina és l'estada mediana a l'hospital dels pacients prèviament a l'ingrés a una unitat de convalescència i l'estada mediana al servei de convalescència després de ser derivats. Per a l'any 2017 els valors han estat 4 i 33 dies, respectivament, sense variació en l'estada en centres d'aguts i un increment de 2 dies a convalescència respecte a l'any passat.

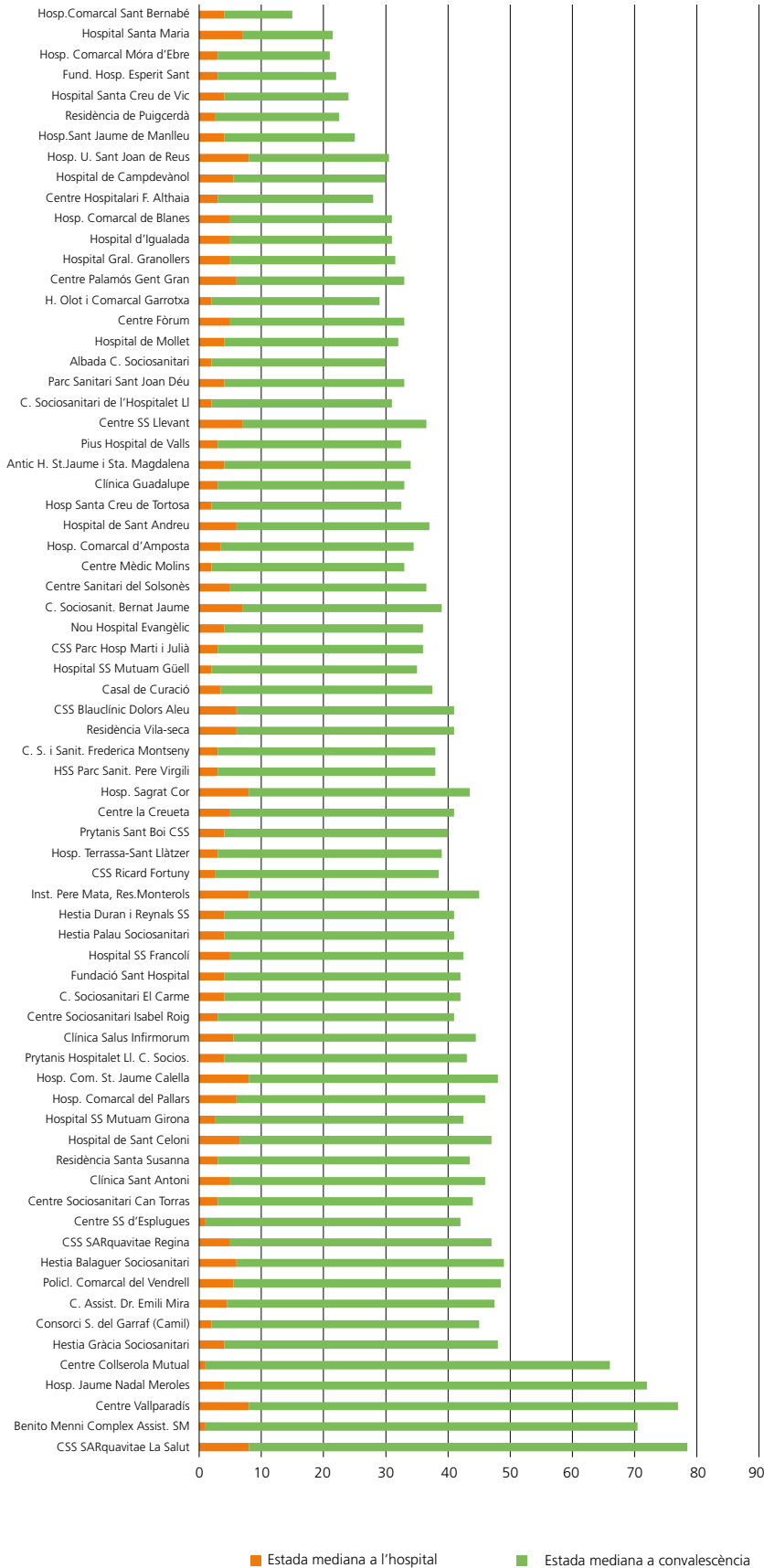
La incidència de nafres per pressió es considera un indicador sensible a la pràctica infermera i també es relaciona amb la qualitat assistencial i la seguretat del pacient. L'any 2017, la incidència de nafres per pressió de qualsevol grau i les nafres per pressió de graus III i IV mostren uns valors de 2,0% i 0,5%, respectivament, valors molt similars als de l'any anterior.

Per a la determinació de perfils de pacients s'utilitza el sistema RUG-III, que permet classificar cadascuna de les persones en una de les set categories clíniques principals: rehabilitació especial (AREHB); tractaments extensius (BEXTR); cures especials (CSPCR); complexitat clínica (DCCLI); deteriorament cognitiu (EDTCG); problemes de comportament (FBEHA) i funcions físiques reduïdes (GPHYS).

El perfil de pacients propi de la convalescència és el que correspon al grup RUG A i que l'any 2017 ha estat un 74,1% (increment de 2 punts percentuals respecte l'any anterior) de les persones ateses.

Pel que fa als perfils B, C i D, aquests corresponen al 22,3% dels pacients atesos.

Estada mediana del procés assistencial des de l'ingrés a l'hospital fins a l'alta de convalescència. Centres del SISCAT, 2017.



■ *Després de 34 dies d'estada mediana a convalsència, el 61,3% de les persones millora el seu estat funcional i el 73,6% poden tornar al domicili habitual*

Un altre indicador per valorar la qualitat de l'atenció en aquestes unitats és la proporció de persones que milloren el seu estat funcional, que ofereix la possibilitat d'objectivar que els objectius rehabilitadors plantejats s'han assolit. També un altre dels indicadors que permet observar que l'atenció oferta ha permès aconseguir l'estabilitat de salut de la persona és el percentatge de persones que tornen a domicili. De les persones que ingressen amb perfil rehabilitador (grup RUG A), el 61,3% milloren el seu estat funcional (2 punts percentuals per sota dels valors observats a l'any anterior), sent la mediana de punts de millora de les persones que han millorat de 4 punts, i fins a un 73,6% poden tornar al seu domicili habitual en ser donats d'alta.

La contractació del CatSalut d'aquesta línia assistencial, incloent-hi tant la contractació de convalsència com de la mitjana estada polivalent, va suposar una despesa superior als 100 milions d'euros, gairebé el 36,6% del total dels serveis socio-sanitaris contractats.

Instantània de convalsència			
Persones ateses	30.435 (dones 59,1%)	Edat mitjana	32,5
Núm. d'episodis	33.675	Dies d'estada	1.044.151
Estada mitjana	34,5	Estada mediana	32,5
Altes a domicili Grup RUG A	73,6%	Altes per defunció Grup RUG A	5,1%
Incidència de nafres	2,0%	Incidència de nafres grau III i IV	0,5%
Pacient amb guany funcional Grup RUG A	61,3%	Mediana guany AVD	4

e

experiència

Unitat d'ictus amb alta intensitat rehabilitadora

Un cop estandarditzat el tractament en fase aguda de l'ictus, l'altre gran repte del nostre sistema sanitari és el tractament rehabilitador. En aquest context, a proposta de l'Àmbit Metropolità Sud de la Regió Sanitària Barcelona, i amb la col·laboració dels serveis de Neurologia de l'Hospital de Bellvitge i de l'Hospital Moisès Broggi, des de fa un any i mig hem endegat la creació d'una unitat de rehabilitació intensiva de l'ictus.

D'acord amb els criteris del Pla director de la malaltia vascular cerebral es va crear aquesta unitat, inicialment de sis llits, a l'Hospital Socio-sanitari de l'Hospitalet. S'aprofiten l'estructura i recursos de l'Hospital General de l'Hospitalet (neurologia, unitat HTA, diagnòstic per la imatge, medicina intensiva i servei de rehabilitació) per suport i interconsulta d'aquests pacients, així com l'estructura i els professionals de l'hospital socio-sanitari.

Els pacients realitzen cinc hores diàries de teràpia (fisioteràpia, teràpia ocupacional, logopèdia i psicoteràpia) repartits en horari de matí (individual) i tarda (grup). Properament es disposarà d'un sistema de realitat virtual per potenciar les teràpies rehabilitadores.

Durant el primer any, s'han atès 63 pacients amb un 75% de retorns a domicili, una millora en el FIM (Funcional Index Measure) de 25 punts i una estada de 31 dies.



Ingrés a cures pal·liatives

Dades

17

Ingrés a cures pal·liatives

■ *L'any 2017 a les unitats de cures pal·liatives es van atendre un total de 9.801 persones. Un 21,6% van poder tornar al domicili després de l'ingrés*

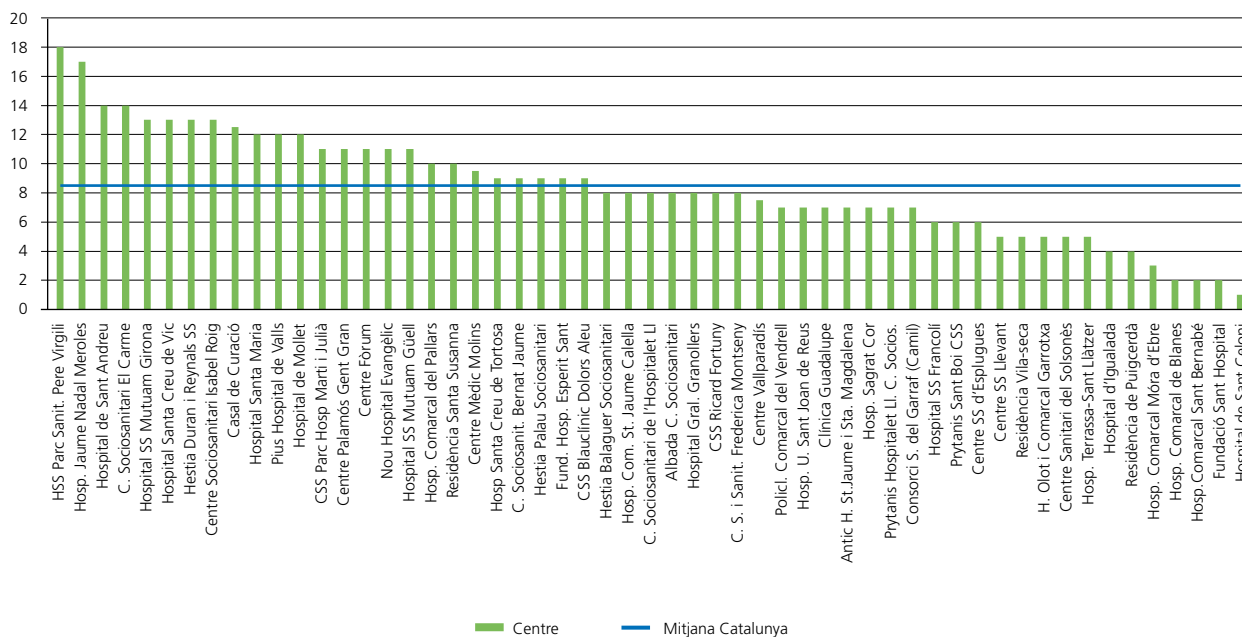
L'activitat de cures pal·liatives es realitza a les unitats de cures pal·liatives, però, també, a les unitats de mitjana estada polivalent en aquells territoris amb menor densitat poblacional que no requereixen, segons els criteris actuals de planificació socio sanitària, disposar de recursos de mitjana estada diferenciats.

El 2017 es van atendre 9.801 persones, que van generar un total de 10.684 episodis i un consum de 154.164 estades (fet que suposa un increment del 6,4%, 6,2% i 4,4%, respectivament). El 46,8% eren dones i el 53,2% homes, amb una edat mitjana de 77,8 anys (75,9 anys en el cas dels homes i 80,1 anys en les dones).

L'estada mitjana se situa en 28,9 dies, pràcticament el doble que els valors observats l'any 2016. En aquestes unitats s'atenen malalts en situació de malaltia avançada o en procés de final de vida que necessiten tractaments continuats en règim d'hospitalització. Són també objectius d'aquestes unitats el control de símptomes i el suport emocional a la persona malalta i la seva família. El fet que el 70,3% de les persones que ingressen en aquestes unitats són altes per defunció indica que, sobretot, s'ofereix atenció a pacients en situació de malaltia molt avançada i que es troben al final de la vida. Aquesta afirmació queda subratllada quan s'observa que l'estada mediana dels pacients amb alta per defunció és només de 6 dies, fet que suggereix que la majoria de les persones ingressen en els seus darrers dies per ser atesos adequadament. En alguns centres, amb estades medianes inferiors a dos dies, és freqüent que les persones ingressin en situació d'últims dies o darreres hores, com és el cas de la Corporació de Salut Maresme i Selva o de l'Hospital de Sant Celoni. Les defuncions corresponents a pacients oncològics suposen un 56,7%.

La codificació V66.7 serveix per identificar pacients tributaris a l'atenció pal·liativa, tant en recursos específics com no específics de cures pal·liatives. Aquesta codificació ha estat utilitzada en un 88% de les persones ateses en aquestes unitats, suposant un augment de gairebé 10 punts percentuals respecte a l'any anterior. Cal destacar que malgrat l'alt percentatge de persones amb malaltia en fase molt avançada, hi ha un 21,6% de les persones que ingressen a una unitat de cures pal·liatives que poden ser donades d'alta a domicili un cop aconseguida una estabilització dels símptomes. S'ha canviat el gràfic de continuació

Estada mediana a les unitats de cures pal·liatives. Centres del SISCAT, 2017



■ *La identificació de persones amb atenció pal·liativa mitjançant la codificació V66.7 s'ha fet en un 88,0% dels episodis*

Malgrat que la majoria de pacients que ingressen en unitats de cures pal·liatives pateixen una malaltia oncològica (55,7% dels episodis atesos a les unitats de cures pal·liatives van ser per malaltia oncològica), s'observa un descens de 2 punts percentuals respecte als episodis per aquest mateix motiu durant l'any 2016. Del total d'episodis de pacients oncològics un 48,1% corresponen a dones davant d'un 61,8% d'homes.

Aquest és un indicador amb una elevada variabilitat entre centres. Així, trobem unitats com les de la Policlínica Comarcal del Vendrell on un 90% dels episodis corresponen a pacients oncològics, i d'altres com la de la Fundació Privada Hospital Evangèlic on aquest percentatge és del 6,2%.

La contractació de cures pal·liatives ha suposat més de 13 milions d'euros, el que representa un 4,8% de l'import de contractació de serveis socio-sanitaris.

Instantània de cures pal·liatives			
Persones ateses	9.801 (dones: 46,8%)	Edat mitjana	77,8
Núm. d'episodis	10.684	Dies d'estada	154.164
Estada mitjana	28,9	Estada mediana	8,5
Altes a domicili	21,6%	Altes per defunció	70,3%
Pacient amb diagnòstic oncològic	55,5%		
Episodis amb diagnòstic V66.7	88,0%		

Unitat d'oncogeriatría al Parc de Salut Mar

La unitat de cures paliatives pediàtriques de SJD va ser pionera i es va posar en marxa el 1991 a iniciativa dels germans de l'Ordre de Sant Joan de Déu. L'any 2015 la unitat va poder desenvolupar un projecte de creixement.

L'equip està format per professionals de diferents disciplines: 4 infermeres, 3 metges, 1 psicòleg i 1 treballador social a dedicació completa; i 2 psicòlegs, 1 treballador social, 1 administratiu, 1 agent espiritual, 1 consultora clínica i consultora voluntària i dedicació parcial. La Fundació d'Oncologia Infantil Enriqueta Villavecchia, Fundació Palioclínica, Associació de Familiars i Amics de Nens Oncològics de Catalunya, Fundació Probitas, Fundació Gloria Soler i Associació Espanyola Contra el Càncer hi donen suport.

A tall d'exemple, comparant el 2009 amb el 2017, s'ha passat d'atendre un total de 49 pacients anuals a 136. A més, el nombre de casos nous anuals ha augmentat un 91,3%, i el nombre de defuncions en 38 (un 7%). De les defuncions ocorregudes entre 2009 i 2017, un 56,4% van ser èxits a l'hospital i un 45,6% van morir a domicili.

Quant a dades més concretes de l'activitat del passat any 2017, es van atendre un total de 136 pacients, dels quals 48 ja estaven en seguiment a l'inici de l'any i 88 van ser valorats durant aquest període. Sobre les seves característiques demogràfiques, el 47% eren nenes i el 53% nens. L'edat mitjana a l'hora de la derivació va ser de 9 anys i els serveis que més es van derivar van ser els d'oncologia i neurologia, representant un 74% del total de derivacions, neonatologia, cardiologia, nefrologia, pediatria general, etc. En el transcurs del 2017 van morir 50 infants, dels quals 43 es van produir a Catalunya i 7 a altres províncies. De les defuncions a Catalunya, 24 de les morts van succeir a l'hospital i 19 a la domicili. També es van donar 5 altes de la unitat.

Per atendre els pacients es van realitzar un total de 1.874 visites, de les quals 1.406 van ser a l'hospital i 468 a domicili. Pel que fa a les trucades telefòniques, l'any 2017 es va experimentar un augment del 18%, i es van atendre un total de 2.865 trucades. Pel que fa a la coordinació amb altres professionals de fora de l'hospital, es va contactar amb 56 centres d'atenció primària.

A la unitat es fan visites presencials programades i urgents, tant al centre com al domicili del pacient. En aquestes visites es pot desplaçar el metge, la infermera, la psicòloga i el treballador social. També s'ofereix atenció telefònica infermera urgent 24 hores, els 365 dies i, en cas que calgui, hi ha la possibilitat que un equip de metge i infermera es desplacin al domicili.

Aquesta experiència forma part de l'Observatori d'Innovació en Gestió de la Sanitat a Catalunya. Podeu trobar més informació a: <http://oigs.gencat.cat>.

Unitat d'oncogeriatría al Parc de Salut Mar

L'oncogeriatría al Parc de Salut Mar es va iniciar el 2014 arrel d'un projecte de millora de la qualitat assistencial. La literatura científica proposa fer una valoració geriàtrica integral i classificar els pacients ancians en tres grups: no fràgils (gent gran considerada sana fins al diagnòstic de la malaltia oncològica; tractament estàndard); fràgils/vulnerables (tractament estàndard o tractament estàndard modificat); i molt fràgils (tractament simptomàtic).

Des del 21 d'octubre del 2014 fins al febrer del 2016 es va realitzar un estudi per avaluar l'impacte de la valoració geriàtrica integral en els pacients ancians diagnosticats de càncer colorectal. L'experiència ha permès veure que és important aplicar a la pràctica clínica la valoració geriàtrica integral en el pacient oncològic, ja que facilita la presa de decisions, pot modificar significativament el pla terapèutic en alguns pacients i permet la detecció precoç de síndromes geriàtriques. Així mateix, la valoració multidisciplinària dels pacients oncològics ancians és desitjable i factible en el nostre entorn, i millora l'atenció d'aquests pacients.

OBSERVATORI DEL SISTEMA DE SALUT
DE CATALUNYA



Ingrés a llarga estada

Dades

17

Ingrés a llarga estada

■ *L'estada mitjana observada presenta gran variabilitat entre els centres, oscil·lant entre 42,6 i 549,1 dies*

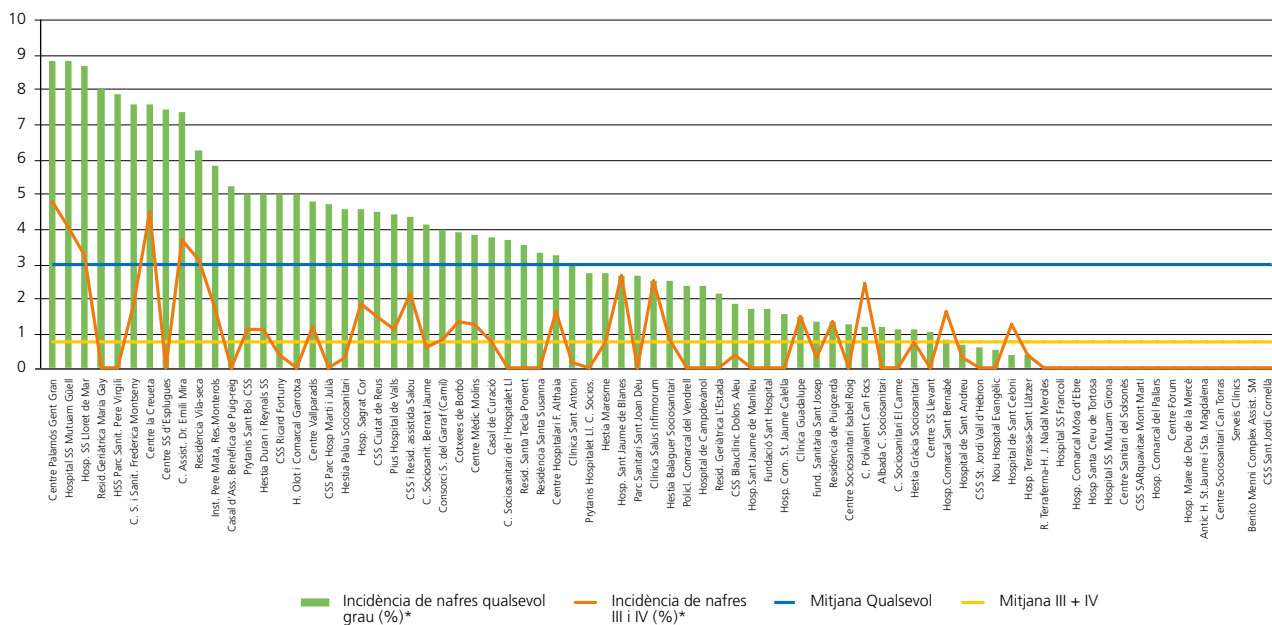
A les unitats de llarga estada s'atenen persones amb diferents graus de dependència associats a problemes de salut i diferents graus de complexitat clínica. Els objectius terapèutics són el manteniment funcional, el control de símptomes i la millora de la qualitat de vida. És un recurs destinat a aquelles persones que no poden ser ateses al seu domicili i que necessiten un ingrés limitat en el temps com a pas previ al domicili o a un centre residencial.

En aquestes unitats s'ha ofert atenció a 16.592 persones (57,7% dones i 42,3% homes) i una edat mitjana de 80,0 anys (82,6 anys en el cas de les dones i 76,6 anys en els homes). El total d'episodis assistencials ha estat de 17.949 i aquests episodis han generat 1.635.915 dies d'estada. Aquestes xifres són semblants a les observades l'any 2016.

L'estada mitjana en aquest recurs ha estat de 117,7 dies, però amb una estada mediana de 61 dies, per tant la meitat de casos estan ingressats al voltant de dos mesos. La variabilitat en els territoris per a l'estada mitjana és gran, amb un ampli rang que va des dels 42,6 dies del Centre Sanitari del Solsonès, els 449,6 dies del Benito Menni i els 549,1 dies del Parc Sanitari Sant Joan de Déu. En el cas de l'estada mediana, el rang oscil·la des dels 27 dies de la Fundació Sant Hospital fins als 215,5 de Sar Residència Assistencial Sociosanitària, SA. Cal considerar que l'activitat en aquest recurs de llarga estada té perfils molt heterogenis que poden justificar aquestes diferències.

També a les unitats de llarga estada es mesura la incidència de nafres per pressió com a indicador sensible a la pràctica infermera, la qualitat assistencial i la seguretat del pacient. L'any 2017, la incidència de nafres per pressió de qualsevol grau i les nafres per pressió de graus III i IV mostren uns valors de 3,0% i 0,8%, respectivament, uns valors pràcticament idèntics als de l'any anterior. A escala desagregada per centre, la incidència de nafres presenta força variabilitat. Hi ha 15 centres que reporten una incidència nul·la pel que fa a les nafres de qualsevol grau i 38 pel que fa a les nafres de grau IIIIV. La Fundació Hospital de Palamós presenta la major incidència de nafres de qualsevol grau (8,9%) i de nafres grau IIIIV (4,8%). Encara que no es disposa de dades que objectivin l'estat general de salut de les persones ateses (en concret aspectes de l'estat nutricional i la gravetat de les malalties que presenten els pacients), aquests influeixen en la capacitat de prevenció de nafres per pressió i s'han de tenir en compte a l'hora d'interpretar els resultats obtinguts.

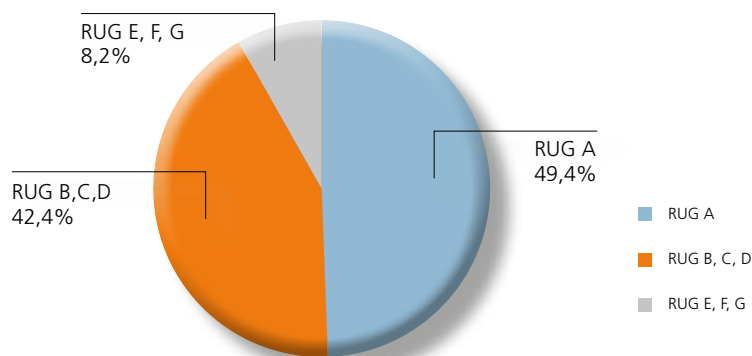
Incidència de nafres de qualsevol grau i de grau II i IV a llarga estada. Centres del SISCAT, 2017. S'ha canviat el gràfic



El perfil d'usuaris de llarga estada és molt heterogeni. Gairebé la meitat de les persones que ingressen a la llarga estada (49,4%) tenen un perfil rehabilitador/RUG A)

Un 49,4% de les persones que ingressen a la llarga estada tenen un perfil rehabilitador (RUG A), el 42,4% es corresponen amb perfils de tractaments extensius, cures especials o complexitat clínica (RUG B,C,D) i el 8,2% restant de persones ateses es correspon a perfils considerats amb menor intensitat de necessitats sanitàries (RUG E, F,G).

Categorització de perfil de persones ateses a llarga estada socio sanitària segons RUG-III. Centres del SISCAT, 2017



En aquestes unitats, els pacients amb perfil rehabilitador (RUG A) estan ingressats una mediana de 57 dies. La majoria d'aquests pacients ha mantingut o millorat el seu estat funcional (92,4%), sent 1 punt la mediana de punts de millora. Entre aquest grup de persones, un 70,0% ha estat donat d'alta al seu domicili habitual i un 11,4% ha estat alta per defunció. S'ha canviat la taula que ve a continuació

Pacients que han millorat o s'han mantingut (%)

Hospital SS Francolí	100.0
Hosp Santa Creu de Tortosa	100.0
Centre Hospitalari F. Althaia	100.0
CSS SARquavitae Mont Martí	100.0
Nou Hospital Evangèlic	100.0
Benito Menni Complex Assist. SM	100.0
C. Assist. Dr. Emili Mira	100.0
Centre Sociosanitari Isabel Roig er	98.6
Centre SS Llevant	98.5
Policl. Comarcal del Vendrell	98.3
HSS Parc Sanit. Pere Virgili .	75.0
Clínica Salus Infirmorum	74.1
Centre Fòrum	73.7
H. Olot i Comarcal Garrotxa -Ingrés	71.4
Resid.Geriàtrica Maria Gay	71.4
Hosp. SS Lloret de Mar	67.3
Albada C. Sociosanitari	66.7
Prytanis Sant Boi CSS -Ingrés	65.9
Centre Sociosanitari Can Torras	57.1
Hosp. Sant Jaume de Blanes	47.1

Programa cuidador expert Catalunya® per a familiars de persones amb dany cerebral adquirit a la Fundació Institut Guttmann

Cada any es produeixen a l'Estat espanyol al voltant de 100.000 nous casos de dany cerebral adquirit (DCA). Gairebé la meitat de les persones que sobreviuen han de conviure amb seqüeles que els generen una dependència de terceres persones. Amb l'objectiu de millorar la qualitat de vida dels familiars cuidadors de persones amb DCA, des de l'any 2016 es porta a terme a l'Institut Guttmann el Programa Cuidador Expert Catalunya® per a familiars de persones amb DCA, en col·laboració amb els responsables del Programa de Prevenció i Atenció a la Cronicitat (PPAC).

Els resultats dels participants es recullen a l'inici, al final de la intervenció i als 6 i 12 mesos posteriors a la finalització del programa, i posen de manifest una reducció del nivell de sobrecàrrega del cuidador i una major percepció d'autoeficàcia i qualitat de vida.

Davant els resultats favorables, el programa s'ha incorporat a la pràctica assistencial habitual de l'hospital com una innovació clínica.

e

experiència

■ *EEl 92,4% de pacients del grup RUG A i el 89,9% de pacients amb el RUG B, C, D milloren o mantenen l'estat funcional durant l'ingrés de llarga estada*

Les persones que ingressen amb un perfil menys rehabilitador però amb necessitats sanitàries importants (RUG B, C, D) estan ingressades una mediana de 36 dies. Un 89,9% d'aquestes persones manté o millora el seu estat funcional i un 51,3% poden tornar al domicili. Un percentatge més gran d'aquestes persones és alta per defunció (32,4%).

La contractació d'aquesta línia assistencial suposa una despesa superior als 93 milions d'euros, el que representa un 33,8% de la contractació de serveis socio-sanitaris del CatSalut.

Instantània de la llarga estada			
Persones ateses	16,592 (dones: 57,7%)	Edat mitjana	80,0
Núm. d'episodis	17.949	Dies d'estada	1.635.915
Estada mitjana	117,7	Estada mediana	118
Altes a domicili Grup RUG A	70,0%	Altes per defunció Grup RUG A	11,4%
Pacient amb manteniment o guany funcional Grup RUG A			92,4%
Altes a domicili Grup RUG B, C, D	51,3%	Altes per defunció Grup RUG B, C, D	32,4%
Pacient amb manteniment o guany funcional Grup RUG B, C, D			89,9%
Incidència de nafres	3,0%	Incidència de nafres grau III i IV	0,8%



Les unitats funcionals interdisciplinàries (UFISS)

Dades

17

Les unitats funcionals interdisciplinàries (UFISS)

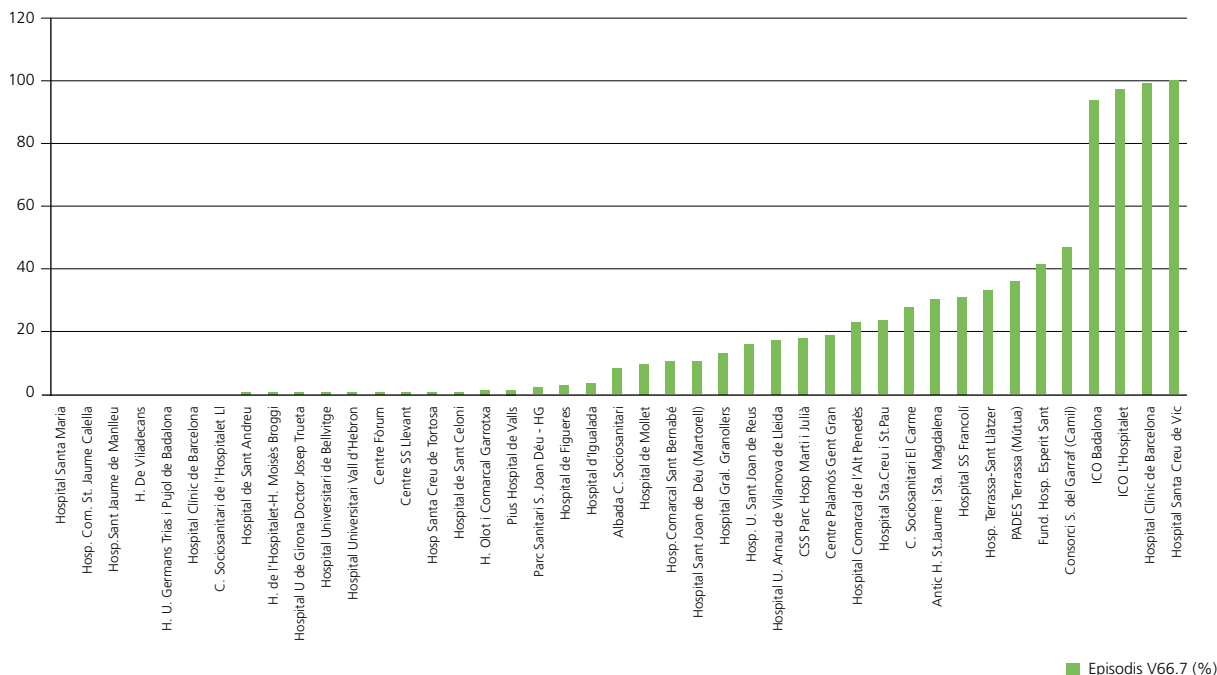
■ *Hi ha molta variabilitat en el funcionament i l'activitat de les UFISS. La tipologia i dimensió dels hospitals on estan hi té un paper important*

Les UFISS actuen com a equips de suport en l'àmbit hospitalari. Ofereixen serveis socio-sanitaris adreçats a col·lectius específics o al tractament de problemes que requereixen una atenció socio-sanitària concreta durant el procés d'atenció que es rep a l'hospital. Són equips interdisciplinaris especialitzats que treballen per oferir consell i assessorament als diferents serveis d'un hospital d'aguts. Donen suport en la realització d'una valoració integral de necessitats i control, majoritàriament a població geriàtrica o a persones amb una malaltia avançada i terminal, per orientar un pla de cures i d'alta adient que permeti millorar o mantenir la seva autonomia.

En general, les UFISS no disposen de llits hospitalaris propis; els malalts estan ingressats en els diferents serveis de l'hospital segons el motiu principal d'ingrés (medicina interna, cardiologia, oncologia, etc.). En funció del tipus de pacients que atenen podem distingir UFISS mixtes o específiques (geriàtriques o de cures pal·liatives).

L'any 2017 a Catalunya hi havia 66 UFISS, de les quals es disposa de dades d'activitat de 44, fet que suposa un increment del 15,8% en el nombre de centres que proporcionen dades. Tal com passa en altres línies d'atenció, hi ha una major tendència que les UFISS siguin mixtes en zones amb menys població de referència i, per contra, en

Percentatge d'episodis amb codificació d'atenció pal·liativa (V66.7) i d'episodis amb circumstància d'alta defunt a les UFISS. Centres del SISCAT, 2017. S'ha canviat el gràfic.



■ *Les UFISS són el recurs socio sanitari que atén més persones, arribant a un total de 39.583 l'any 2017, amb un increment del 33% respecte a l'any anterior*

zones més poblades hi ha una major especificitat i especialització d'aquest tipus d'unitats.

Durant l'any 2017 van atendre un total de 39.583 persones (52,7% de dones i 47,3% d'homes) i van realitzar 47.849 contactes, fet que suposa un increment del 33% i del 38,6% enfront les dades de l'any 2016, respectivament). Atenen majoritàriament persones grans fràgils, com ho demostra la mitjana d'edat dels pacients atesos de 78,1 anys (80,3 anys en el cas de les dones i 75,8 en els homes). Del total de contactes atesos, un 6,7% va concloure amb circumstància d'alta per defunció.

Hi ha una alta heterogeneïtat en la funció que realitzen les UFISS. Trobem que un 18,0% dels casos han rebut la codificació V66.7, amb una gran variabilitat entre les diferents UFISS. Intervé en gran mesura la tipologia d'hospital on actuen aquestes unitats de suport.

La contractació d'aquesta línia assistencial suposa una despesa superior als 14 milions d'euros, el que representa un 5,1% de la contractació de serveis socio sanitaris del CatSalut, un punt percentual superior a l'observat l'any 2016.

Instantània d'UFISS			
Persones ateses	39.583 (dones: 52,7%)	Edat mitjana	78,1
Núm. d'episodis	47.849	Altes per defunció	6,7%
Episodis amb codificació V66.7	18,0%		



El programa d'atenció domiciliària i equips de suport (PADES)

Dades

17

El programa d'atenció domiciliària i equips de suport (PADES)

■ *Els equips PADES tenen un paper important en la valoració i gestió de casos complexos i en la coordinació de recursos entre nivells assistencials*

Els PADES són equips que donen suport a l'atenció primària i comunitària prestant atenció al domicili dels malalts en aquells casos complexos, especialment en situació de malaltia crònica avançada, que es poden beneficiar de la interdisciplinarietat i l'especialització. A més de realitzar atenció integral directa, tenen un paper important en la valoració i gestió de casos complexos i en la coordinació de recursos entre nivells assistencials.

En general, estan formats per personal mèdic, d'infermeria i de treball social, tot i que alguns equips també disposen, a temps parcial o total, de professionals de fisioteràpia, teràpia ocupacional i psicologia, molts d'ells amb formació avançada en cures pal·liatives i geriatria. Aquesta disposició de perfils professionals facilita l'oferiment d'una atenció adequada i de qualitat a les persones amb perfil geriàtric, demència o amb malalties neurològiques que poden cursar amb discapacitat o necessitats de cures pal·liatives, tant per malaltia oncològica com no oncològica.

El total de pacients atesos en PADES l'any 2017 és de 14.331 persones, un 8,0% superior a les persones ateses l'any 2016, sense diferències importants pel que fa al sexe del pacient (49,9% homes i 50,1% dones) i amb una edat mitjana de 78,7 anys (80,3 anys en el cas de les dones i 77,1 anys en els homes). L'atenció d'aquests pacients va generar 15.922 episodis, amb un total d'1.025.155 dies d'estada, fet que suposa un increment del 7,0% i de l'11,0%, respectivament.

■ *L'estada mitjana en aquest recurs ha estat de 76,2 dies però amb una estada mediana de 32 dies*

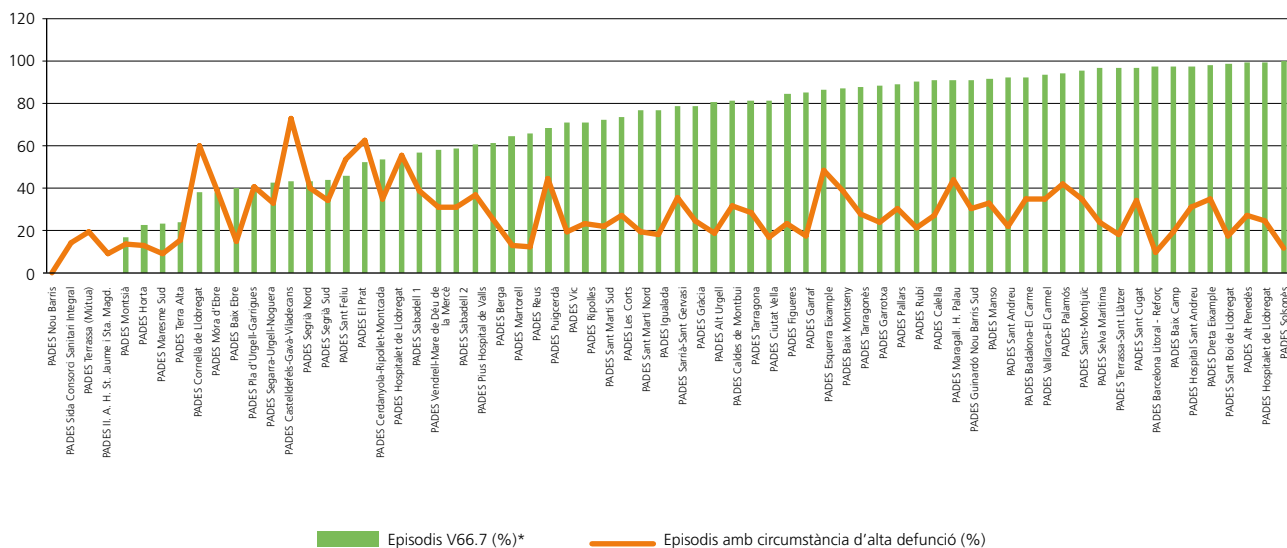
L'estada mitjana en aquest recurs ha estat de 76,2 dies però amb una estada mediana de 32 dies, per tant, la meitat de casos estan en aquest programa aproximadament un mes. La periodicitat de les visites d'aquests equips no queda reflectida en els sistemes de registre utilitzats, però cal pensar que, cada vegada més, presten suport als equips d'atenció primària en l'atenció a malalts crònics complexos que requereixen seguiments de llarga durada. La variabilitat en els territoris dins del programa és gran, amb un ampli rang que va des d'una estada mediana d'1 dia de la Clínica Barceloneta, a 334 dies del Centre Sanitari del Solsonès. Cal considerar que el funcionament i l'activitat dels equips PADES depèn del territori en el qual actua, fet que podria justificar aquestes diferències.

■ *Hi ha molta variabilitat en el funcionament i l'activitat del equip PADES*

Del total de 14.331 pacients atesos als PADES durant l'any 2017, un 66,2% tenen la codificació V66.7 mentre que l'any 2016 aquest percentatge era del 60,9%, que es vincula a l'enfocament pal·liatiu en l'assistència que reben les persones ateses. 3 de cada 10 atesos (28,6%) va causar alta per circumstància de defunció. L'estada mediana d'aquests episodis va ser de 39 dies, encara que la variabilitat entre PADES en aquest aspecte és molt elevada, amb un rang que varia de 5 a 108 dies.

Durant l'any 2017 s'ha destinat a finançar l'activitat dels PADES més de 16 milions d'euros, un 6,1% del total dels recursos destinats a l'atenció socio sanitària.

Percentatge d'episodis amb codificació d'atenció pal·liativa (V66.7) i d'episodis amb circumstància d'alta defunció. PADES, 2017



■ *Un 66,2% tenen la codificació V66.7, i un terç (34,0%) va causar alta per circumstància de defunció*

L'estada mediana de les persones amb diagnòstic oncològic amb circumstància d'alta èxitus és de 39 dies, amb una variabilitat que oscil·la entre 6 i 106 dies. Amb la informació actualment disponible, resulta difícil establir quina part d'aquesta variabilitat es deu a diferències atribuïbles al pacient i el seu entorn immediat i quina a l'organització dels serveis.

Instantània de PADES			
Persones ateses	14.331	Edat mitjana	78,7
Núm. d'episodis	15.922	Dies d'estada	1.025.155
Estada mitjana	76,2	Estada mediana	32
Altes per defunció	28,6%	Altes oncològiques per defunció	51,0%
Episodis amb codificació V66.7	66,2%		

Servei d'atenció psicosocial healthcare domusvi (EAPS Domusvi Lleida)

L'equip d'atenció psicosocial (EAPS) Domusvi Lleida està format per quatre psicòlegs, que desenvolupen la seva tasca en el marc del Programa per a l'atenció integral a persones amb malalties avançades i els seus familiars de l'Obra Social "la Caixa".

L'EAPS Lleida és un dels equips pioners en el programa i ha atès prop de 9.000 persones des de l'any 2009 fins al 2017. La seva intervenció, coordinada amb els equips multidisciplinaris de cures paliatives i d'atenció a la cronicitat, se centra en la Regió Sanitària Lleida i Alt Pirineu i Aran, tant en l'àmbit socio sanitari, com en el domiciliari i hospitalari. Durant l'any 2017 s'han atès 494 pacients, 635 familiars i 91 casos de dol, un total de 1.220 persones ateses i 3.600 visites realitzades.

Les línies d'acció de l'EAPS Lleida són: activitat assistencial, proporcionant suport psicoemocional i espiritual a pacients i familiars en situació de fi de vida i en el dol; docència i sensibilització comunitària (formació per a professionals, assessorament a escoles i centres assistencials, i coordinació amb altres organismes i entitats del sector); i gestió del voluntariat i projectes d'investigació.

L'actuació de l'EAPS, que ha sigut avaluada formalment, suposa una reducció del malestar emocional i de l'ansietat en pacients i familiars, incrementa l'estat anímic i l'adaptació en els processos de malaltia avançada, especialment en els casos en què la visita inicial indica major complexitat.





L'hospital de dia socio-sanitari

Dades

17

L'hospital de dia sociosanitari

■ *Un cop assolits els objectius terapèutics s'ha donat d'alta el 82,32% de les persones*

Als hospitals de dia sociosanitaris s'ofereix atenció a les persones grans, freqüentment amb malaltia crònica, que requereixen mesures integrals de suport, que viuen en el seu domicili però necessiten rehabilitació, tractament, diagnòstic i seguiment especialitzat en règim diürn ambulatori. Els objectius dels serveis d'atenció de dia són l'avaluació integral, la rehabilitació i l'atenció continuada de manteniment. Un cop assolits els objectius terapèutics, la persona és donada d'alta, el que es correspon que el 82,2% de les persones ateses poguessin ser donades d'alta a domicili el 2017.

Es localitzen majoritàriament en centres on també hi ha recursos sociosanitaris d'ingrés i, en funció del volum de població que atén, es pot classificar en hospital de dia terapèutic i rehabilitador, hospital de dia per a malalts amb demència, hospital de dia pal·liatiu i hospital de dia per a persones amb malalties neurodegeneratives i dany cerebral. A finals de l'any 2016 es comptava amb un total de 75 hospitals de dia que prestaven serveis sociosanitaris d'atenció diürna ambulatoria, dels quals es disposa d'activitat assistencial de 69 centres.

■ *L'estada mitjana en aquest recurs ha estat de 203,5 dies però amb una estada mediana de 135,3 dies*

Els hospitals de dia sociosanitaris han atès 7.744 persones durant l'any 2017, amb una mitjana d'edat de 72,9 anys (74,1 anys en el cas de les dones i 71,3 en els homes), de les quals el 57,9% són dones. La prestació d'aquests serveis ha comportat l'atenció de 8.751 episodis. Malgrat que els pacients atesos només han augmentat en 53, el sumatori de les estades ha suposat un total d'1.605.180 dies d'estada, el que significa un increment del 41,2% respecte a les estades de l'any 2016. Un cop assolits els objectius terapèutics, s'han donat d'alta el 82,2% de les persones.

L'estada mitjana dels episodis atesos en aquests centres és de 203,5 dies, però la meitat dels casos atesos estan ingressats més de quatre mesos, com ho demostra un valor per a l'estada mediana de 135,3 dies.

El volum de recursos contractats va ascendir per sobre dels 17 milions d'euros, el que suposa un 6,2% de la contractació de recursos sociosanitaris.

Instantània de l'hospital de dia			
Persones ateses	7.744 (dones: 57,9%)	Edat mitjana	72,9
Núm. d'episodis	8.751	Dies d'estada	1.605.180
Estada mitjana	203,5	Estada mediana	135,3
Altes a domicili	82,2%		





Dades econòmiques



Dades **17**

Dades econòmiques

Les entitats sociosanitàries presten diversitat de serveis i línies d'atenció i la xarxa de serveis està configurada per diferents tipus d'entitats quant a titularitat, perfil i oferta de serveis. Per a l'any 2016, el pes dels serveis d'atenció sanitària i social representa el 87,92% del valor dinerari de l'activitat assistencial realitzada per les entitats de provisió de serveis d'atenció sociosanitària.

Aquesta diversitat de proveïdors fa de la xarxa de serveis d'atenció sociosanitària un conjunt de centres i establiments heterogenis, fet que dificulta la realització d'una anàlisi economicofinancera conjunta del sector, ja que hi conviuen entitats enterament públiques, entitats privades l'activitat de les quals procedeix totalment de la prestació de serveis a la xarxa pública i entitats privades que presten part dels seus serveis a la xarxa pública. Igualment, l'assistència de serveis sociosanitaris no es presta només en centres especialitzats, sinó que també es dona en centres hospitalaris. Aquesta convivència de diferents realitats i la diversitat de sistemes d'informació existents constitueix una limitació a l'hora de disposar de la informació econòmica i financera, i dificulta la comparabilitat intrasectorial.

Tot i això, s'ha definit una sèrie d'indicadors representatius i descriptius del sector amb les dades que els centres aporten a la Central de Balanços. Atès que l'aportació dels comptes anuals és voluntària, la cobertura no és total, però la proporció d'agents que hi participen és prou representativa.

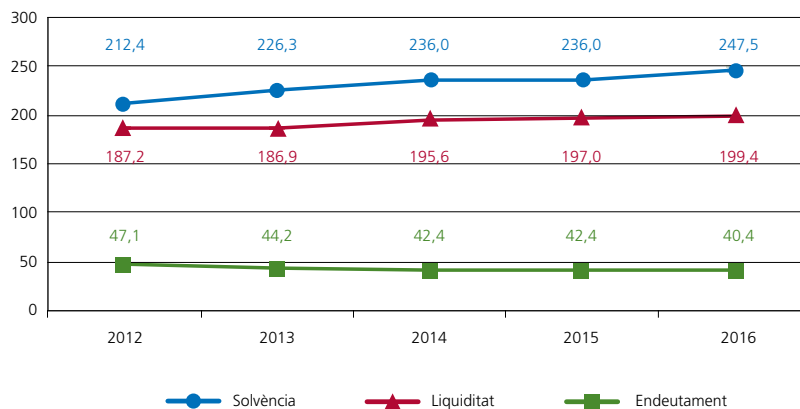
En l'exercici 2016, la situació financera de les entitats sociosanitàries es manté sanejada i constant. En l'exercici 2016 la liquiditat de les entitats sociosanitàries concertades amb el Servei Català de la Salut presenta 2 punts percentuals més que l'any anterior i la ràtio de solvència un valor superior en +11,5 punts respecte a l'any anterior.

La ràtio d'endeutament del conjunt d'aquestes entitats sociosanitàries es va situar en el 40,4%, 2 punts per sota del valor d'anys precedents, en tant que la solvència i la liquiditat mostren una tendència a l'alça.

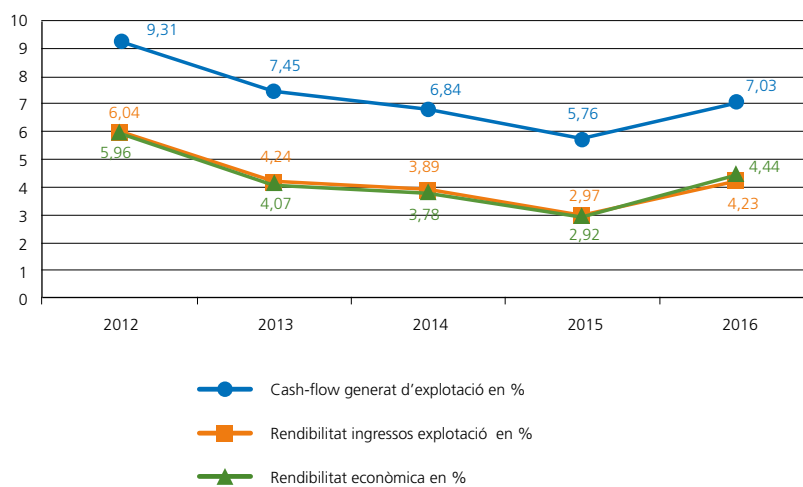
Els indicadors relatius a la rendibilitat dels ingressos d'explotació i rendibilitat econòmica són positius, com també l'indicador de recursos generats, i mostren fluctuacions durant tot el període 2014-2016. En el 2016, hi ha hagut un augment dels ingressos a conseqüència fonamentalment de l'augment de l'activitat malgrat la discreta disminució de les tarifes, obtenint un resultat positiu.

En l'exercici 2016 s'inverteix la situació observada l'any 2015: els costos per UMESS són inferiors als ingressos per UMESS, incrementant discretament el diferencial per unitat produïda.

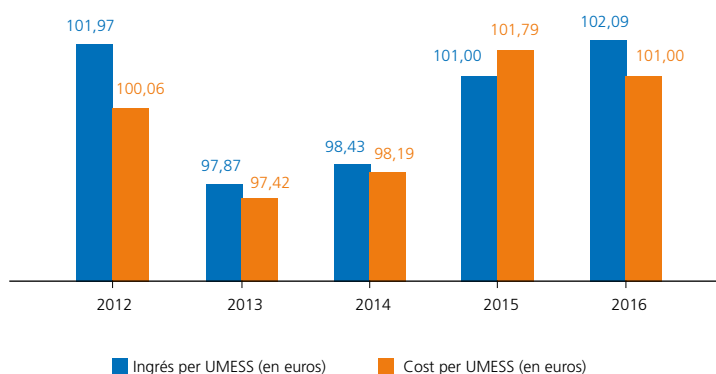
Indicadors de solvència, liquiditat i endeutament. Centres del SISCAT, 2017



Indicadors de rendibilitat dels ingressos d'explotació i de rendibilitat econòmica. Centres del SISCAT, 2017



Cost i ingrès per UMESS. Centres del SISCAT, 2017





Annexos





Relació de fitxes d'indicadors analitzats

Dades

17

Relació de fitxes d'indicadors analitzats

Nom indicador	Capítol
Ingrés a subaguts, ingrés a convalsència, ingrés a cures pal·liatives, ingrés a llarga estada, PADES, hospital de dia sociosanitari	Dies d'estada
Ingrés a subaguts, ingrés a convalsència, ingrés a cures pal·liatives, ingrés a llarga estada, UFISS, PADES, hospital de dia sociosanitari	Edat mitjana de les persones ateses
	Episodis amb circumstància d'alta per defunció
Ingrés a subaguts, ingrés a convalsència, ingrés a cures pal·liatives, ingrés a llarga estada	Episodis amb circumstància d'alta al domicili
Ingrés a cures pal·liatives, UFISS, PADES	Episodis codificats amb el codi v.66.7
Ingrés a subaguts, ingrés a convalsència, ingrés a cures pal·liatives, ingrés a llarga estada, PADES, hospital de dia sociosanitari	Estada mediana
Ingrés a subaguts, ingrés a convalsència, ingrés a cures pal·liatives, ingrés a llarga estada, UFISS, PADES, hospital de dia sociosanitari	Estada mitjana
Ingrés a subaguts, ingrés a convalsència, ingrés a cures pal·liatives, ingrés a llarga estada, hospital de dia sociosanitari	Import contracte
Ingrés a llarga estada	Incidència de nafres graus III i IV
	Incidència de nafres de qualsevol grau
Ingrés a convalsència	Mediana de punts de millora dels pacients que han millorat el seu estat funcional
Ingrés a subaguts, ingrés a convalsència, ingrés a cures pal·liatives, ingrés a llarga estada, PADES, hospital de dia sociosanitari	Nombre d'episodis
	Nombre de persones ateses
Ingrés a convalsència, ingrés a llarga estada	Pacients que han millorat el seu estat funcional
Ingrés a cures pal·liatives, PADES	Percentatge d'episodis amb diagnòstic oncològic i no oncològic
Ingrés a convalsència, ingrés a llarga estada	Percentatge d'episodis d'un grup RUG III
Ingrés a subaguts, ingrés a convalsència, ingrés a cures pal·liatives, ingrés a llarga estada	Participació a VINCAt
La xarxa sociosanitària de Catalunya	Taxa d'hospitalització sociosanitària
Ingrés a subaguts, ingrés a convalsència, ingrés a cures pal·liatives, ingrés a llarga estada	Participació programa VINCAt
Dades econòmiques	Cash flow generat
	Cost estimat per UMESS
	Endeutament
	Ingrés per UMESS
	Liquiditat
	Pes de l'atenció sociosanitària i social
	Productivitat ajustada del personal assistencial equivalent
	Rendibilitat dels ingressos d'exploació
	Rendibilitat econòmica
Solvència	

OBSERVATORI DEL SISTEMA DE SALUT
DE CATALUNYA



Evolució dels indicadors analitzats 2015-2017

Dades

17

Evolució dels indicadors analitzats. Centres socio-sanitaris, 2015-2017

Dades generals	Llarga estada			Convalescència			Cures paliatives			Subaguts		
	2015	2016	2017	2015	2016	2017	2015	2016	2017	2015	2016	2017
Persones ateses	16,969	16,633	16,592	30,955	28,610	30,435	10,420	9,210	9,801	9,626	9,587	10,865
Episodis	17,003	18,027	17,949	31,232	31,732	33,675	10,454	10,059	10,684	9,665	10,864	12,318
Estatades (episodis finalitzats)	1,676,522	1,685,384	1,635,915	991,244	1,033,187	1,044,151	152,450	147,633	154,164	95,156	100,107	108,887
Estatada mitjana (episodis finalitzats)	131.2	120.6	117.7	35.1	35.7	34.5	14.6	14.7	28.9	9.8	9.2	8.8
Estatada mediana (episodis finalitzats)	55.0	52.0	61.0	34.0	34.0	32.5	9.0	9.0	8.5	8.0	8.0	8.0
Mitjana edat	80.0	80.2	80.0	80.4	80.4	80.5	77.0	77.5	77.8	84.9	85.1	85.4
Import contracte	92,567,411	93,432,517	93,604,783	94,114,647*	96,913,546*	101,441,798*	12,806,952	13,218,318	13,482,972	16,390,569	17,629,923	19,682,231

* L'import de contracte inclou els recursos socio-sanitaris següents: convalescència i mitja estada polivalent

Dades generals	Hospital de dia			PADES			UFISS		
	2015	2016	2017	2015	2016	2017	2015	2016	2017
Persones ateses	8,472	7,691	7,744	15,337	13,313	14,331	33,558	29,779	39,583
Episodis	8,476	8,606	8,751	15,390	14,922	15,922	33,806	34,525	47,849
Estatades (episodis finalitzats)	1,608,752	1,135,039	1,605,180	931,058	922,739	1,025,155	-	-	-
Estatada mitjana (episodis finalitzats)	200.0	200.4	203.5	70.7	72.6	76.2	-	-	-
Estatada mediana (episodis finalitzats)	119.0	124.0	135.3	27.0	28.0	32.0	-	-	-
Mitjana edat	72.6	72.6	72.9	78.5	78.7	78.7	78.8	78.8	78.1
Import contracte	16,965,620	16,708,171	17,329,914	13,119,101	13,607,206	16,808,592	12,007,433	14,039,168	14,127,615

Indicadors d'activitat	Llarga estada			Convalescència		
	2015	2016	2017	2015	2016	2017
Incidència nafres III i IV (%)	0.7	0.8	0.8	0.6	0.6	0.5
Incidència nafres de qualsevol grau (%)	2.9	2.9	3.0	1.9	2.0	2.0
Mediana de punts de millora funcional (<30 dies)	-	-	0	-	-	4
Mediana de punts de millora funcional (<45 dies)	-	-	0	-	-	4
Mediana de punts de millora funcional (<90 dies)	-	-	0	-	-	4
Mediana de punts de millora funcional en dependents lleus (<30 dies)	-	-	0	-	-	2
Mediana de punts de millora funcional en dependents lleus (<45 dies)	-	-	0	-	-	2
Mediana de punts de millora funcional en dependents lleus (<90 dies)	-	-	0	-	-	4
Mediana de punts de millora funcional en dependents moderats (<30 dies)	-	-	1	-	-	4
Mediana de punts de millora funcional en dependents moderats (<45 dies)	-	-	2	-	-	4
Mediana de punts de millora funcional en dependents moderats (<90 dies)	-	-	0	-	-	4
Mediana de punts de millora funcional en dependents severos (<30 dies)	-	-	0	-	-	5
Mediana de punts de millora funcional en dependents severos (<45 dies)	-	-	0	-	-	5
Mediana de punts de millora funcional en dependents severos (<90 dies)	-	-	4814	-	-	12302
Nombre de pacients de RUG A amb millora funcional	-	-	73.7	-	-	84.2
Percentage de pacients de RUG A amb millora funcional amb retorn al domicili	-	-	-	-	-	1734
Reingressos a convalescència en 30 o menys dies	-	-	-	-	-	449
Reingressos a llarga estada en 30 o menys dies	-	-	-	-	-	32610
Reingressos a aguts en 30 o menys dies	-	-	-	-	-	-

Evolució dels indicadors analitzats. Centres socio-sanitaris, 2015-2017

Indicadors d'activitat	Llarga estada			Convalescència		
	2015	2016	2017	2015	2016	2017
Pacients categoritzats amb RUG III						
Pacients amb RUG A						
Pacients (%)	47.6	48.4	49.4	71.1	71.9	74.1
Estada mediana	49.0	48.0	57.0	35.0	35.0	34.0
Estada mediana a l'hospital d'aguts abans de ser derivats a convalescència	-	-	-	5.0	4.0	4
Estada mediana a convalescència després de ser derivats de l'hospital d'aguts	-	-	-	33.0	31.0	33.0
Episodis amb destinació domicili (%)	68.9	68.9	70.0	73.8	73.3	73.6
Pacients que han millorat o s'han mantingut (%)	-	91.7	92.4	58.4	63.4	61.3
Mediana de punts dels pacients que han millorat o s'han mantingut	-	1.0	1.0	4.0	4.0	4.0
Episodis amb circumstància d'alta defunció (%)	12.5	13.3	11.4	5.5	5.1	5.1
Pacients amb RUG B, C i D (%)						
Pacients (%)	42.3	43.2	42.4	-	23.4	22.3
Estada mediana	-	29.0	36.0	-	-	-
Episodis amb destinació domicili (%)	-	52.7	51.3	-	-	-
Pacients que han millorat o s'han mantingut (%)	-	89.8	89.9	-	-	-
Mediana de punts dels pacients que han millorat o s'han mantingut	-	0.0	0.0	-	-	-
Episodis amb circumstància d'alta defunció (%)	-	31.0	32.4	-	-	-

Indicadors d'activitat	Cures pal·liatives			Subaguts			PADES		
	2015	2016	2017	2015	2016	2017	2015	2016	2017
Episodis codificats amb el codi V66.7 (%)	64.4	78.9	88.0	-	-	-	48.9	60.9	66.2
Episodis amb destinació a domicili (%)	21.8	22.0	21.6	71.5	70.5	68.6	-	-	-
Episodis de pacients oncològics (%)	59.7	57.7	55.5	-	-	-	46.9	-	-
Episodis amb circumstància d'alta defunció (%)	70.3	69.4	70.3	11.9	11.2	10.7	26.4	28.1	28.6
Estada mediana dels episodis amb èxit	6.0	6.0	6.0	-	-	-	29.0	28.0	34.0
Estada mediana dels episodis oncològics amb èxit	8.0	8.0	8.0	-	-	-	37.0	36.0	39.0
Defuncions corresponents a pacients oncològics (%)	60.7	59.4	56.7	-	-	-	57.0	57.4	51.0

Indicadors d'activitat	Hospital de dia			UFISS		
	2015	2016	2017	2015	2016	2017
Episodis codificats amb el codi V66.7 (%)	-	-	-	7.5	12.3	18.0
Episodis amb destinació a domicili (%)	86.8	84.3	82.2	-	-	-
Episodis amb circumstància d'alta defunció (%)	-	-	-	7.3	7.1	6.7

Sostenibilitat*	2014	2015	2016
Rendibilitat dels ingressos d'exploració (per 100)	3.9	3.0	4.2
Cash flow generat (per 100)	6.8	5.8	7.0
Rendibilitat econòmica (per 100)	3.8	2.9	4.4
Solvència (per 100)	236.0	236.0	247.5
Liquiditat (per 100)	195.6	197.0	199.4
Endeutament (%)	42.4	42.4	40.4
Ingrés per UMESS (en euros) **	98.4	101.0	102.1
Cost per UMESS (en euros) **	98.2	101.8	101.0
Productivitat ajustada del personal assistencial equivalent	693.0	686.2	688.8

* Les dades 2014 i 2015 estan actualitzades amb la última informació disponible

** UMESS: Unitat de Mesura Estandaritzada

OBSERVATORI DEL SISTEMA DE SALUT
DE CATALUNYA



Taula de resultats 2017 per sexe

Dades

17

Resum indicadors analitzats per sexe. Centres socio-sanitaris, 2017

Dades generals	Llarga estada			Convalescència			Cures pal·liatives			Subaguts		
	Dona	Home	Total	Dona	Home	Total	Dona	Home	Total	Dona	Home	Total
Persones ateses	9,572	7,020	16,592	17,979	12,456	30,435	4,584	5,217	9,801	6,566	4,299	10,865
Episodis	10,340	7,609	17,949	19,750	13,925	33,675	4,928	5,756	10,684	7,428	4,890	12,318
Estades (episodis finalitzats)	956,423	679,492	1,635,915	615,799	428,352	1,044,151	72,219	81,945	154,164	65,510	43,377	108,887
Estada mitjana (episodis finalitzats)	118.6	116.6	117.7	34.7	34.2	34.5	14.7	14.2	28.9	8.8	8.9	8.8
Estada mediana (episodis finalitzats)	63.0	59.0	61.0	34.0	31.0	32.5	9.0	8.0	8.5	8.0	8.0	8.0
Mitjana edat	82.6	76.6	80.0	82.1	78.4	80.5	80.1	75.9	77.8	86.6	83.5	85.4

Dades generals	Hospital de dia			PADES			UFISS		
	Dona	Home	Total	Dona	Home	Total	Dona	Home	Total
Persones ateses	4,480	3,264	7,744	7,185	7,146	14,331	20,880	18,703	39,583
Episodis	5,083	3,668	8,751	7,909	8,013	15,922	24,817	23,032	47,849
Estades (episodis finalitzats)	930,439	674,741	1,605,180	527,098	498,057	1,025,155	-	-	-
Estada mitjana (episodis finalitzats)	203.4	203.6	203.5	79.4	73.0	76.2	-	-	-
Estada mediana (episodis finalitzats)	135.5	135.0	135.3	31.0	33.0	32.0	-	-	-
Mitjana edat	74.1	71.3	72.9	80.3	77.1	78.7	80.3	75.8	78.1

Indicadors d'activitat	Llarga estada			Convalescència		
	Dona	Home	Total	Dona	Home	Total
Incidència nafres III i IV (%)	0.7	0.9	0.8	0.4	0.7	0.5
Incidència nafres de qualsevol grau (%)	2.8	3.2	3.0	1.9	2.3	2.0
Mediana de punts de millora funcional (<30 dies)	0.0	0.0	0.0	4.0	4.0	4.0
Mediana de punts de millora funcional (<45 dies)	0.0	0.0	0.0	4.0	4.0	4.0
Mediana de punts de millora funcional (<90 dies)	1.0	0.0	0.0	4.0	4.0	4.0
Mediana de punts de millora funcional en dependents lleus (<30 dies)	0.0	0.0	0.0	2.0	2.0	2.0
Mediana de punts de millora funcional en dependents lleus (<45 dies)	0.0	0.0	0.0	2.0	2.0	2.0
Mediana de punts de millora funcional en dependents lleus (<90 dies)	0.0	0.0	0.0	2.0	2.0	2.0
Mediana de punts de millora funcional en dependents moderats (<30 dies)	1.0	0.0	0.0	4.0	4.0	4.0
Mediana de punts de millora funcional en dependents moderats (<45 dies)	1.0	0.0	1.0	4.0	4.0	4.0
Mediana de punts de millora funcional en dependents moderats (<90 dies)	2.0	1.0	2.0	4.0	4.0	4.0
Mediana de punts de millora funcional en dependents severes (<30 dies)	0.0	0.0	0.0	4.0	4.0	4.0
Mediana de punts de millora funcional en dependents severes (<45 dies)	0.0	0.0	0.0	5.0	5.0	5.0
Mediana de punts de millora funcional en dependents severes (<90 dies)	0.0	0.0	0.0	5.0	5.0	5.0
Nombre de pacients de RUG A amb millora funcional	-	-	4814.0	-	-	12302.0
Percentage de pacients de RUG A amb millora funcional amb retorn al domicili	-	-	73.7	-	-	84.2
Reingressos a convalescència en 30 o menys dies	-	-	-	-	-	1734.0
Reingressos a llarga estada en 30 o menys dies	-	-	-	-	-	449.0
Reingressos a aguts en 30 o menys dies	-	-	-	-	-	3261.0

Resum indicadors analitzats per sexe. Centres socio-sanitaris, 2017

Indicadors d'activitat	Llarga estada		Convalescència		
	Dona	Home	Dona	Home	Total
Pacients categoritzats amb RUG III					
Pacients amb RUG A	49.9	48.9	49.4	75.5	74.1
Pacients (%)	59.0	55.0	57.0	35.0	34.0
Estada mediana	-	-	-	-	4.0
Estada mediana a l'hospital d'aguts abans de ser derivats a convalescència	-	-	-	-	-
Estada mediana a convalescència després de ser derivats de l'hospital d'aguts	-	-	-	-	33.0
Episodis amb destinació domicili (%)	74.5	63.9	70.0	76.9	73.6
Pacients que han millorat o s'han mantingut (%)	93.7	90.5	92.4	64.5	61.3
Mediana de punts dels pacients que han millorat o s'han mantingut	2.0	1.0	1.0	4.0	4.0
Episodis amb circumstància d'alta defunció (%)	9.1	14.7	11.4	4.0	6.7
Pacients amb RUG B, C i D (%)	41.8	42.4	43.3	21.3	22.3
Pacients (%)	37.0	35.0	35.0	-	-
Estada mediana	56.3	44.6	44.6	-	-
Episodis amb destinació domicili (%)	90.8	88.6	88.6	-	-
Pacients que han millorat o s'han mantingut (%)	0.0	0.0	0.0	-	-
Mediana de punts dels pacients que han millorat o s'han mantingut	28.7	37.3	37.3	-	-
Episodis amb circumstància d'alta defunció (%)	-	-	-	-	-

Indicadors d'activitat	Cures pal·liatives			Subaguts			PADES		
	Dona	Home	Total	Dona	Home	Total	Dona	Home	Total
Episodis codificats amb el codi V66.7 (%)	87.7	88.3	88.0	-	-	-	62.9	69.4	66.2
Episodis amb destinació a domicili (%)	22.2	21.1	21.6	69.4	67.4	68.6	-	-	-
Episodis de pacients oncològics (%)	48.1	61.8	55.5	-	-	-	-	-	-
Episodis amb circumstància d'alta defunció (%)	69.5	71.1	70.3	10.5	11.0	10.7	27.6	29.7	28.6
Estada mediana dels episodis amb èxitus	7.0	6.0	6.0	-	-	-	32.0	35.0	34.0
Estada mediana dels episodis oncològics amb èxitus	9.0	7.0	8.0	-	-	-	39.0	39.0	39.0
Defuncions corresponents a pacients oncològics (%)	49.6	62.6	56.7	-	-	-	44.6	57.7	51.0

Indicadors d'activitat	Hospital de dia			UFISS		
	Dona	Home	Total	Dona	Home	Total
Episodis codificats amb el codi V66.7 (%)	-	-	-	15.2	21.0	18.0
Episodis amb destinació a domicili (%)	83.1	81.1	82.2	-	-	-
Episodis amb circumstància d'alta defunció (%)	-	-	-	5.5	8.1	6.7

OBSERVATORI DEL SISTEMA DE SALUT
DE CATALUNYA



Taules de resultats 2017

Dades

17

Dades generals. Centres socioosanitaris del SISCAT, 2017. Internament de llarga estada

Codi	Centre	Regió Sanitària	ID'RS	Entitat Proveïdora	Persones a càrrec	Episodis	Estades (episodis finalitzats)	Estada mitjana (episodis finalitzats)	Estada mitjana (episodis finalitzats)	Mitjana d'edat	Import contracte
Regió Sanitària Lleida											
1017	Hestia Balaguer Socioasistencial	61 LLEIDA		Centre Socioasistencial de Balaguer, SL	174	190	19142	134,8	78,5	78,4	1016313
1950	R. Terralerna-H. J. Nadal Merolies	61 LLEIDA		Sar Res. Assistencial Socioasistencial, SA	204	209	44734	430,1	215,5	78,1	3260580
Regió Sanitària del Camp de Tarragona											
752	Hospital SS Francolí	62 CAMP DE TARRAGONA		Gestió i Prestació Serveis de Salut	190	202	12283	74,0	45	76,6	798176
829	Policl. Comarcal del Vendrell	62 CAMP DE TARRAGONA		Políclínica comarcal del Vendrell	273	298	17375	76,9	31	78,1	1399977
1033	Plus Hospital de Valls	62 CAMP DE TARRAGONA		Fund. Plus Hospital de Valls, SA	122	152	15438	141,6	64	80,1	947193
1287	Centre SS Llevant	62 CAMP DE TARRAGONA		Fund. Socio. i Social Santa Tecla	247	259	10955	48,7	29	80,0	229761
1288	CSS Ciutat de Reus	62 CAMP DE TARRAGONA		STS Gestió de Serveis Socioasistencials, SL	254	311	26724	110,9	48	83,3	1264471
1951	Inst. Pere Màrtir, Res. Monterols	62 CAMP DE TARRAGONA		Institut Pere Màrtir, SA	236	270	24471	126,1	49	75,1	1322926
3956	Residència Vila-seca	62 CAMP DE TARRAGONA		Mutual gestió integral, SL	54	55	5152	139,2	32	74,7	359092
4969	CSS i Resid. assistida Salou	62 CAMP DE TARRAGONA		STS Gestió de Serveis Socioasistencials, SL	135	154	8732	78,7	32	79,3	578383
7337	Resid. Santa Tecla Ponent	62 CAMP DE TARRAGONA		Fund. Socio. i Social Santa Tecla	237	261	17853	85,8	58,5	80,3	1489640
Regió Sanitària de Terres de l'Ebre											
1034	Hosp. Comarcal Móra d'Ebre	63 TERRES DE L'EBRE		Gestió Comarcal Hospitalària, SA	68	73	5178	89,3	35	79,4	311174
2928	Hosp. Santa Creu de Tortosa	63 TERRES DE L'EBRE		Gestió i serveis assist. de Tortosa, SAM	217	227	18528	96,5	41	81,5	921232
Regió Sanitària de Girona											
735	Hosp. SS Lloret de Mar	64 GIRONA		Corporació de Salut Maresme i Selva	143	155	13292	116,6	51,5	78,1	787984
760	Hosp. Sant Jaume de Blanes	64 GIRONA		Corporació de Salut Maresme i Selva	57	67	7763	168,8	85,5	75,4	473519
1026	Hosp. Com. St. Jaume Callista	64 GIRONA		Corporació de Salut Maresme i Selva	113	116	12287	141,2	78	76,1	619199
1065	Resid. Geriàtrica Maria Goy	64 GIRONA		I. religioses. San José C. Ger. Maria Goy	52	53	8335	252,6	89	75,8	460676
2929	CSS Parc Hosp. Martí i Julià	64 GIRONA		Institut d'Assistència Sanitària	148	154	18585	145,0	72	77,9	822002
2930	H. d'Olot Comarcal Garrotxa	64 GIRONA		F. H. d'Olot Comarcal de la Garrotxa	162	170	15135	115,5	83	81,4	737521
2931	Centre Palamós Gent Gran	64 GIRONA		Fundació Hospital de Palamós	194	200	20329	141,2	33	78,1	1074760
2932	Hospital de Campdevànol	64 GIRONA		Fundació Privada Hospital de Campdevànol	67	73	8365	160,9	84,5	83,0	410561
2933	Clinica Salut Infirmorum	64 GIRONA		I.R. San José Clínica Salut Infirmorum	136	139	15323	150,2	61	81,7	919781
3521	C. Socioasist. Bernat Jaume	64 GIRONA		Fundació Salut Empordà	274	282	30810	146,7	66,5	80,2	1421231
20861	Hospital SS Mutuam Girona	64 GIRONA		Mutuam, Mútua de previsió social	75	76	22011	449,2	85	77,8	625708
Regió Sanitària de Catalunya Central											
679	Centre Hospitalari F. Althala	67 CATALUNYA CENTRAL		Althala Xarxa Assist. U. de Manresa FP	161	172	9544	66,7	42	79,6	596997
680	Fund. Sanitària Sant Josep	67 CATALUNYA CENTRAL		Fundació sanitària Sant Josep Igualada	422	475	42018	111,8	86,5	81,4	2107122
721	Centre Sanitari del Solsonès	67 CATALUNYA CENTRAL		C. Sanitari del Solsonès, FP Comarcal	92	103	4003	42,6	34,5	81,7	228847
731	Hospital Santa Creu de Vic	67 CATALUNYA CENTRAL		Fundació Privada Hosp. Santa Creu Vic	11	11	1233	154,1	144,5	65,5	92542
755	Hospital de Sant Andreu	67 CATALUNYA CENTRAL		Fundació Socioasistencial de Manresa	368	400	26952	80,9	42	81,8	1480566
761	Hosp. Sant Jaume de Manlleu	67 CATALUNYA CENTRAL		Fund. P. Hospital Sant Jaume de Manlleu	78	82	5170	76,0	57	80,6	338729
842	Casal d'Ass. Benèfica de Puig-reig	67 CATALUNYA CENTRAL		Casal d'assistència benèfica Puig-reig	33	33	5452	272,6	52,5	79,9	260058
1934	CSS Sàlquiquare Mont Martí	67 CATALUNYA CENTRAL		Sar Residencial i Assistencial, SA	33	34	4338	361,5	81,5	77,7	367726
2947	Hosp. Comarcal Sant Bernabé	67 CATALUNYA CENTRAL		Hospital Sant Bernabé	154	160	8005	57,6	52	82,2	479210
Regió Sanitària de l'Alt Pirineu i Aran											
1830	Hosp. Comarcal del Pallars	71 ALT PIRINEU I ARAN		Gestió de Serveis Sanitaris	61	64	3510	61,6	32	83,5	184485
1831	Fundació Sant Hospital	71 ALT PIRINEU I ARAN		Fundació Sant Hospital	120	155	8493	63,4	27	82,0	458908
2951	Residència de Puigcerdà	71 ALT PIRINEU I ARAN		Fundació Hospital de Puigcerdà	95	117	11523	134,0	34	80,8	604283
Regió Sanitària de Barcelona											
608	Casal de Curaçó	78 BARCELONA		Fundació Casal de Curaçó	178	192	23481	156,5	79	80,5	1016657
631	Hestia Maresme	78 BARCELONA		Geriatric del Maresme, SL	350	385	26927	87,7	56	80,8	1879810
632	Centre Forum	78 BARCELONA		Consorti Mar Parc de Salut de Barcelona	135	142	16758	246,4	93	74,5	1228839
635	Centre Mèdic Molins	78 BARCELONA		Centre mèdic de Molins, SL	258	260	24360	121,2	58	80,5	1217968
669	Clinica Guadalupe	78 BARCELONA		Clinica nostra senhora de Guadalupe, SA	207	220	17872	111,0	59	81,3	1236748
672	Hosp. Mare de Déu de la Mercè	78 BARCELONA		Mare de Déu de la Mercè - HHSC	107	107	17223	202,6	90	80,8	520311
749	Nou Hospital Evangèlic	78 BARCELONA		Fundació Privada Hospital Evangèlic	305	312	24448	95,5	71,5	84,0	1322063
809	Hospital SS Mutuam Güell	78 BARCELONA		Mutuam, Mútua de previsió social	394	399	25886	78,7	60	83,7	1743775
832	Hestia Palau Socioasistencial	78 BARCELONA		Hestia Palau, SLU	412	432	33790	97,7	72,5	81,4	1907772
839	Antric H. St. Jaume i Sta. Magdalena	78 BARCELONA		Consorti Santarri Maresme	63	63	3947	78,9	53	74,6	196852
840	Centre Socioasistencial Can Torres	78 BARCELONA		Fundació Privada Sant Francesc d'Assís	219	241	25068	133,3	113,5	78,1	1392108
841	C. Polivalent Can Focs	78 BARCELONA		Fundació Vallparadis F. Privada Catalana	152	153	16541	163,8	112	72,6	755802

Dades generals. Centres socioosanitaris del SISCAT, 2017. Internament de llarga estada

Codi	Centre	Regió Sanitària	ID RS	Entitat Proveïdora	Persones a teses	Episodis	Estades (episodis finalitzats)	Estada mitjana (episodis finalitzats)	Estada mediana (episodis finalitzats)	Mitjana d'edat	Import contracte
844	Resid. Geriàtrica L'Estada	78 BARCELONA	78 BARCELONA	Residència geriàtrica L'Estada, SA	217	223	28604	165.3	91	80.9	1119314
846	Prytanis Sant Boi CSS	78 BARCELONA	78 BARCELONA	Prytanis, SA	300	312	45078	193.5	95	80.1	2054680
848	Residència Santa Susanna	78 BARCELONA	78 BARCELONA	Fundació Privada Residència Sta. Susanna	124	129	6722	63.4	29	78.8	421001
855	Serveis Clínics	78 BARCELONA	78 BARCELONA	Serveis Clínics, SA	118	118	14711	204.3	187	42.7	684751
924	Hosp. Sagrat Cor	78 BARCELONA	78 BARCELONA	Sagrat Cor - HHSCJ	192	210	31722	208.7	68	77.5	1417136
946	Benito Menni Complex Assist. SM	78 BARCELONA	78 BARCELONA	Benito Menni CASM - HHSCJ	184	185	39113	449.6	141	81.7	2521735
1008	C. Socioasistencial El Carme	78 BARCELONA	78 BARCELONA	Badalona Serveis Assistencials, SA	237	242	21991	115.7	69	78.8	1310769
1716	Centre Vallparadis	78 BARCELONA	78 BARCELONA	Fundació Vallparadis F. Privada, Caatalana	107	118	8052	83.9	76	76.0	602196
1797	C. Socioasistencial de l'Hospitalet LI	78 BARCELONA	78 BARCELONA	Consorti Sanitari Integral	123	126	11271	118.6	42	78.1	695144
1888	Prytanis Hospitalet U. C. Socios.	78 BARCELONA	78 BARCELONA	Prytanis Hospitalet, SA	234	240	23442	131.0	88	80.1	1499053
1978	Parc Sanitari Sant Joan Déu	78 BARCELONA	78 BARCELONA	Parc Sanitari Sant Joan de Déu	109	113	19218	549.1	86	68.4	1289238
2934	Albada C. Socioasistencial	78 BARCELONA	78 BARCELONA	C. Corporació S. Parc Taulí de Sabadell	117	122	36825	391.8	52	73.0	853590
2936	C. Assist. Dr. Emili Mira	78 BARCELONA	78 BARCELONA	Consorti Mar Parc de Salut de Barcelona	95	99	23913	291.6	111	79.7	912609
2938	Consorti S. del Garrat (Camil)	78 BARCELONA	78 BARCELONA	Consorti de Sant Celoni Fundació Privada	219	223	29893	183.4	60	77.8	1316670
2950	Hospital de Sant Celoni	78 BARCELONA	78 BARCELONA	Hospital de Sant Celoni Fundació Privada	297	331	26063	99.1	33	80.4	1333849
2952	Hestia Duran i Reynals SS	78 BARCELONA	78 BARCELONA	SSR Hestia, SL	573	617	71876	152.9	65	75.9	4125828
2953	HSS Parc Sanit. Pere Virgili	78 BARCELONA	78 BARCELONA	Parc sanitari Pere Virgili	66	78	10593	211.9	110.5	72.9	620106
3454	CSS Ricard Fortuny	78 BARCELONA	78 BARCELONA	Consorti Socios. Vilafranca del Penedès	632	740	44703	74.1	46	81.9	3037481
4174	CSS Sant Jordi Cornellà	78 BARCELONA	78 BARCELONA	Sant Joan de Déu-SS-Fundació Privada	110	112	8478	99.7	90	83.3	1103554
4400	Centre SS d'Espoluges	78 BARCELONA	78 BARCELONA	Fundació Sanquaitae	262	276	46158	233.1	87.5	80.3	1692283
4402	Hestia Gracia Socioasistencial	78 BARCELONA	78 BARCELONA	SSR Hestia, SL	463	508	29022	74.8	58	82.5	2359633
4628	CSS Blaudiclinic Dolors Aleu	78 BARCELONA	78 BARCELONA	Clinica Barceloneta, SAU	681	735	42840	66.9	59	82.2	2644227
4724	Hosp. Terrassa-Sant Llàtzer	78 BARCELONA	78 BARCELONA	Consorti Sanitari de Terrassa	340	376	25934	84.5	84	81.8	1601081
4852	C. S. I. Sanit. Frederica Montseny	78 BARCELONA	78 BARCELONA	GSC Atenció Social, SL	140	145	10937	88.2	61.5	77.8	645860
5019	CSS St. Jordi Vall d'Hebron	78 BARCELONA	78 BARCELONA	Clinica Barceloneta, SAU	226	237	18107	97.9	83	80.4	1193412
6324	Coberes de Borbó	78 BARCELONA	78 BARCELONA	CSC Vitae, SAU	893	1042	80030	98.4	54	83.4	4502302
7074	Clinica Sant Antoni	78 BARCELONA	78 BARCELONA	Hucasve, SL	689	784	48994	74.5	81.5	83.3	3291485
7584	Centre Socioasistencial Isabel Roig	78 BARCELONA	78 BARCELONA	Clinica Barceloneta, SAU	521	562	42319	88.7	63	80.4	2363424
7928	Centre la Creueta	78 BARCELONA	78 BARCELONA	Mutuam, Mutua de previsió social	83	88	3964	74.8	54	77.0	608406
Catalunya					16592	17949	1635915	117.7	61	80.0	93604783

Pacients categoritzats amb RUG-III. Centres socio-sanitaris del SISCAT, 2017. Internament de llarga estada

Codi	Centre	Pacients amb RUG A					Pacients amb RUG B-C-D								
		Persones en seguiment	Pacients (%)	Estada mediana*	Episodi amb destinació domicili (%)*	Pacients que han millorat o s'han mantingut (%)*	Mediana de punts de millora dels pacients que han millorat o s'han mantingut*	Episodi amb alta de urgència (%)*	Persones en seguiment	Pacients (%)	Estada mediana*	Episodi amb destinació domicili (%)*	Pacients que han millorat o s'han mantingut (%)*	Mediana de punts de millora dels pacients que han millorat o s'han mantingut*	Episodi amb alta de urgència (%)*
Regió Sanitària Lleida															
1017	Hestia Balaguer Sociosanitari	86	60,6	51	47,9	76,1	1	25,4	48	33,8	57,5	23,1	88,5	0	42,3
1950	R. Terraferma-H. J. Nadal Merolles	7	7,2	-	-	-	-	-	80	82,5	66	43,9	87,8	0	43,9
Regió Sanitària del Camp de Tarragona															
752	Hospital SS Francolí	126	73,7	35,5	63,3	100,0	1	6,1	43	25,1	36	52,8	100,0	0	16,7
829	Hosp. Comarcal del Vendrell	176	70,7	31	70,0	96,9	0	16,2	70	28,0	20,5	31,7	98,3	0	46,7
1033	Pius Hospital de Valls	9	8,3	-	-	-	-	-	85	78,0	33	80,3	91,8	0	19,7
1287	Centres SS Llevant	55	24,7	31	59,6	97,9	1	8,5	154	69,1	29	72,3	98,5	0	5,9
1388	SS Clota de Reus	138	55,0	41	49,0	88,8	0	8,2	51	20,3	44	25,6	82,1	0	25,6
1951	Inst. Pere Mata, Res. Monterols	206	100,0	33,5	65,3	92,0	2	8,7	0	0,0	-	-	-	-	-
3956	Residència Vila-seca	38	90,5	89	75,0	87,5	3	8,3	75,0	2	4,8	-	-	-	-
4969	CSJ Resid. assistida Salou	55	48,2	40	56,1	95,1	0	9,8	24	21,1	29	52,4	90,5	0	28,6
7337	Resid. Santa Tecla Ponent	56	26,0	63	57,1	100,0	4	11,4	153	71,2	42	58,1	97,6	0	16,9
Regió Sanitària de Terres de l'Ebre															
1034	Hosp. Comarcal Móra d'Ebre	36	70,6	30	79,3	93,1	0	20,7	8	15,7	-	-	-	-	-
2928	Hosp Santa Creu de Tortosa	120	63,2	34	66,3	99,0	0	6,1	70	36,8	31,5	50,0	100,0	0	3,2
Regió Sanitària de Girona															
735	Hosp. SS Lloret de Mar	43	38,1	81	50,0	70,0	0	30,0	58	51,3	30	24,5	67,3	0	57,1
760	Hosp. Sant Jaume de Blanes	16	34,8	91	66,7	83,3	1	16,7	27	58,7	48	17,6	47,1	0	64,7
1026	Hosp. Com. St. Jaume Calleria	46	52,9	66,5	70,6	88,2	0	23,5	34	39,1	40	40,0	88,0	0	52,0
1065	Resid. Geriàtrica Maria Gay	4	12,1	-	-	-	-	-	10	30,3	21	57,1	71,4	0	42,9
2929	CSJ Parc Hosp Martí i Julià	36	35,6	87	73,3	83,3	0	20,0	65	64,4	34	57,3	80,8	0	57,7
2930	H. Olot i Comarcal Garrotxa	103	76,9	73	76,7	79,5	2	17,8	20	14,9	29	28,6	71,4	0	57,1
2931	Centre Palamós, Gent Grau	45	30,4	103	69,6	82,6	4	21,7	48	48,0	28	36,4	78,2	0	58,2
2932	Hospital de Campdevànol	5	9,4	-	-	-	-	-	26	49,1	70,5	64,3	85,7	-1	28,6
2933	Clinica Salut Infirmorum	61	62,2	57,5	79,5	88,6	2	15,9	36	36,7	29	29,6	74,1	0	63,0
3521	C. Sociosanit. Bernat Jaume	73	34,0	62	67,3	82,7	0	15,4	128	59,5	29	61,8	79,8	0	28,1
20861	Hospital SS Mutuam Girona	53	96,4	62	59,4	81,3	0	25,0	2	3,6	-	-	-	-	-
Regió Sanitària de Catalunya Central															
679	Centre Hospitalari F. Albalade	121	82,9	41	65,7	98,0	0	9,8	20	13,7	26	30,8	100,0	0	61,5
680	Fund. Sant Joan de Vilatorrada	116	30,9	77	84,7	96,8	2	8,2	249	66,4	61	57,9	94,2	-1	28,4
721	Centre sanitari del Solsonès	88	97,8	27	94,9	96,2	3,5	3,8	2	2,2	-	-	-	-	-
731	Hospital Santa Creu de Vic	8	100,0	-	-	-	-	-	0	0,0	-	-	-	-	-
755	Hospital de Sant Andreu	51	14,7	48	60,0	95,6	0	6,7	279	80,4	38	68,9	96,9	0	15,6
761	Hosp. Sant Jaume de Manlleu	66	91,7	57	83,0	92,5	4	11,3	6	8,3	-	-	-	-	-
842	Casal d'Ass. Benèfica de Puig-reig	1	4,8	-	-	-	-	-	4	19,0	-	-	-	-	-
1934	CSJ SAQuarantena Mont Martí	1	4,8	-	-	-	-	-	10	47,6	93	100,0	100,0	0	0,0
2947	Hosp. Comarcal Sant Bernabé	107	75,4	54	82,2	100,0	0	13,3	35	24,6	32	65,6	96,9	0	31,3
Regió Sanitària de l'Alt Pirineu i Aran															
1830	Hosp. Comarcal del Pallars	30	57,7	33	88,9	85,2	0	7,4	21	40,4	28	83,3	94,4	0	11,1
1831	Fundació Sant Hospital	22	17,3	29	82,4	82,4	0	11,8	77	60,6	27,5	64,7	85,3	0	22,1
2951	Residència de Puigcerdà	3	3,5	21	100,0	100,0	2,5	0,0	31	36,0	42	61,9	81,0	0	14,3
Regió Sanitària de Barcelona															
608	Casal de Curació	94	63,5	67,5	72,1	95,6	4	11,8	53	35,8	49	46,3	92,7	0	46,3
631	Hestia Mareme	254	84,1	46,5	72,4	86,2	3	10,2	33	10,9	25	36,0	76,0	0	44,0
632	Centre Forum	38	44,7	84	53,8	69,2	0	30,8	40	47,1	87	57,9	73,7	0	31,6
635	Centre Mèdic Molins	65	34,2	48	61,2	98,0	0	16,3	108	56,8	32,5	28,8	88,8	0	51,3
669	Clinica Guadalupe	27	16,5	88	82,4	88,2	3	17,6	134	81,7	35	51,0	91,0	0	31,0
672	Hosp. Mare de Déu de la Mercè	5	6,0	-	-	-	-	-	30	35,7	90,5	72,7	90,9	0	22,7
749	Non Hospital Evangèlic	132	56,4	82	94,8	97,9	2	4,1	101	43,2	29,5	31,8	100,0	0	64,8
809	Hospital SS Mutuam Giliell	177	45,0	50	66,2	86,9	0	23,8	164	50,2	36	45,3	82,1	0	47,0
832	Hestia Pàreu Sociosanitari	227	65,8	74	69,1	90,3	2	14,3	113	32,8	33	28,9	86,2	0	48,9
839	Anic H. St. Jaume i Sta. Magdalena	35	60,3	54	65,5	79,3	2	13,8	17	29,3	25	38,5	84,6	0	38,5
840	Centre socio-sanitari Can Torres	102	57,6	119	80,3	95,8	5	2,8	75	42,4	41,5	37,5	57,1	0	51,8
841	C. Polivalent Can Focs	59	57,3	108,5	82,4	91,2	0	14,7	36	35,0	83	44,8	79,3	0	51,7

Pacients categoritzats amb RUG-III. Centres socio-sanitaris del SISCAT, 2017. Internament de llarga estada

Codi	Centre	Pacients amb RUG A						Pacients amb RUG B-C-D							
		Persones en seguiment	Pacients (%)	Estada mediana*	Episodi amb destinació domicili (%)*	Pacients que han millorat o s'han mantingut (%)*	Mediana de punts de millora dels pacients que han millorat o s'han mantingut*	Episodis amb alta de defunció (%)*	Persones en seguiment	Pacients (%)	Estada mediana*	Episodis amb destinació domicili (%)*	Pacients que han millorat o s'han mantingut (%)*	Mediana de punts de millora dels pacients que han millorat o s'han mantingut*	Episodis amb alta de defunció (%)*
844	Resid. Geriàtrica L'Estada	70	40,7	98	71,7	94,3	1	9,4	96	55,8	58,5	52,6	84,2	0	25,0
846	Pyrtañis Sant Boi CSS	178	80,5	84	81,5	89,2	2	6,2	43	19,5	29	14,6	65,9	0	80,5
848	Residència Santa Susanna	52	48,6	29	95,3	97,7	4	2,3	52	48,6	28	47,6	95,2	0	50,0
855	Serveis Clínics	2	2,6	-	-	-	-	-	28	35,9	100	75,0	91,7	0	0,0
924	Hosp. Saerrat Cor	71	53,8	50	63,3	91,8	0	6,1	51	38,6	47	27,5	85,0	0	30,0
946	Benito Menni Complex Assist. SM	1	1,3	-	-	-	-	-	37	47,4	84,5	68,2	100,0	0	13,6
1008	C. Socio-sanitari El Carme	194	89,4	66	76,8	98,7	5	15,2	17	7,8	43	46,2	84,6	0	46,2
1716	Centre Vallparadís	35	38,9	86	73,9	100,0	1	4,3	50	55,6	76	60,0	92,5	0	25,0
1797	C. Socio-sanitari de l'Hospitalet LI	50	53,8	35	71,3	89,7	0	17,9	29	31,2	28	43,9	90,5	0	57,1
1888	Pyrtañis Hospital de L. C. Socios.	131	72,8	84,5	77,7	95,7	2	2,1	49	27,2	36	34,1	95,5	0	40,9
1978	Parc Sanitari Sant Joan Deu	7	16,7	-	-	-	-	-	23	54,8	41	28,6	92,9	0	28,6
2934	Albada C. Socio-sanitari	61	61,0	54,5	78,3	87,0	0	15,2	35	35,0	26	18,5	66,7	0	81,5
2938	C. Assist. Dr. Emili Mira	48	67,6	79	65,8	86,8	0	13,2	15	21,1	72	50,0	100,0	0	25,0
2950	Hospital de Sant Celoni	5	3,2	-	-	-	-	-	140	90,3	31	45,4	91,8	0	43,3
2952	Hestia Duran i Reynals SS	88	34,4	30	76,8	84,1	0	14,5	128	50,0	16	57,7	83,7	0	28,8
2953	HSS Parc Sant. Pere Virgili	36	69,2	62,5	45,0	80,0	0	15,0	14	26,9	51,5	25,0	75,0	0	50,0
3454	CSS Ricard Fortuny	380	60,6	38,5	65,5	91,3	3	11,9	240	38,3	31	62,7	94,1	0	20,5
4174	CSS Sant Jordi Cornella	0	0,0	-	-	-	-	-	50	58,8	90	69,7	78,8	0	18,2
4400	Centre SS d'Esplugues	87	43,7	90	80,0	93,3	2	11,7	105	52,8	38	58,8	91,8	0	24,7
4402	Hestia Gràcia Socio-sanitari	311	85,2	60	70,0	97,2	2	12,7	52	14,2	51	33,3	78,8	0	45,5
4628	CSS Blauclínic Dolors Aleu	238	38,0	61	70,8	94,6	3	4,5	371	59,2	43,5	45,9	93,0	0	35,0
4724	Hosp. Terrassa-Sant Llàtzer	196	60,9	82	80,4	95,1	0	1,8	103	32,0	74	62,5	94,4	0	22,2
4852	C. S. i Sanit. Frederica Montseny	6	5,0	-	-	-	-	-	51	42,9	53,5	40,0	80,0	0	25,0
5019	CSS St. Jordi Vall d'Hebron	28	14,4	77	68,2	100,0	2	4,5	160	82,1	62	57,1	93,7	-1	19,8
6324	Converges de Borbó	230	27,3	65,5	79,7	94,3	0	10,1	428	50,8	31	59,0	86,4	0	30,4
7074	Clínica Sant Antoni	427	64,3	80	60,3	97,8	2	15,2	230	34,6	36,5	48,8	98,2	0	29,4
7584	Centre Socio-sanitari Isabel Reig	123	26,1	55	61,9	100,0	2	8,2	336	71,2	51,5	56,1	98,6	0	29,1
7928	Centre la Creueta	66	79,5	71	54,1	94,6	4	2,7	13	15,7	16	12,5	87,5	0	75,0
	Catalunya	6874	49,4	57	70,0	92,4	1	11,4	5898	42,4	36	51,3	89,9	0	32,4

Incidència de nafres per pressió. Centres socio-sanitaris del SISCAT, 2017. Internament de llarga estada

Codi	Centre	Persones en seguiment	Incidència de nafres III i IV (%)*	Incidència de nafres qualsevol grau (%)*
Regió Sanitària Lleida				
1017	Hestia Balaguer Sociosanitari	120	0.8	2.5
1950	R. Terraferma-H. J. Nadal Meroles	73	0.0	0.0
Regió Sanitària del Camp de Tarragona				
752	Hospital SS Francolí	144	0.0	0.0
829	Policl. Comarcal del Vendrell	210	0.0	2.4
1033	Pius Hospital de Valls	90	1.1	4.4
1287	Centre SS Llevant	192	0.0	1.0
1288	CSS Ciutat de Reus	201	1.5	4.5
1951	Inst. Pere Mata, Res.Monterols	172	1.7	5.8
3956	Residència Vila-seca	32	3.1	6.3
4969	CSS i Resid. assistida Salou	92	2.2	4.3
7337	Resid. Santa Tecla Ponent	167	0.0	3.6
Regió Sanitària de Terres de l'Ebre				
1034	Hosp. Comarcal Móra d'Ebre	44	0.0	0.0
2928	Hosp Santa Creu de Tortosa	171	0.0	0.0
Regió Sanitària de Girona				
735	Hosp. SS Lloret de Mar	92	3.3	8.7
760	Hosp. Sant Jaume de Blanes	37	2.7	2.7
1026	Hosp. Com. St. Jaume Calella	64	0.0	1.6
1065	Resid.Geriàtrica Maria Gay	25	0.0	8.0
2929	CSS Parc Hosp Marti i Julià	84	0.0	4.8
2930	H. Olot i Comarcal Garrotxa	100	0.0	5.0
2931	Centre Palamós Gent Gran	124	4.8	8.9
2932	Hospital de Campdevànol	42	0.0	2.4
2933	Clínica Salus Infirmorum	79	2.5	2.5
3521	C. Sociosanit. Bernat Jaume	170	0.6	4.1
20861	Hospital SS Mutuam Girona	45	0.0	0.0
Regió Sanitària de Catalunya Central				
679	Centre Hospitalari F. Althaia	123	1.6	3.3
680	Fund. Sanitària Sant Josep	295	0.3	1.4
721	Centre Sanitari del Solsonès .	81	0.0	0.0
731	Hospital Santa Creu de Vic	5	-	-
755	Hospital de Sant Andreu	291	0.3	0.7
761	Hosp.Sant Jaume de Manlleu	58	0.0	1.7
842	Casal d'Ass. Benèfica de Puig-reig	19	0.0	5.3
1934	CSS SARquavitae Mont Martí	11	0.0	0.0
2947	Hosp.Comarcal Sant Bernabé	123	1.6	0.8
Regió Sanitària de l'Alt Pirineu i Aran				
1830	Hosp. Comarcal del Pallars	47	0.0	0.0
1831	Fundació Sant Hospital	116	0.0	1.7
2951	Residència de Puigcerdà	74	1.4	1.4

Incidència de nafres per pressió. Centres socio-sanitaris del SISCAT, 2017. Internament de llarga estada

Codi	Centre	Persones en seguiment	Incidència de nafres III i IV (%)*	Incidència de nafres qualsevol grau (%)*
Regió Sanitària de Barcelona				
608	Casal de Curació	132	0.8	3.8
631	Hestia Maresme	255	0.8	2.7
632	Centre Fòrum	50	0.0	0.0
635	Centre Mèdic Molins	155	1.3	3.9
669	Clínica Guadalupe	132	1.5	1.5
672	Hosp. Mare de Déu de la Mercè	65	0.0	0.0
749	Nou Hospital Evangèlic	191	0.0	0.5
809	Hospital SS Mutuam Güell	272	4.0	8.8
832	Hestia Palau Socio-sanitari	283	0.4	4.6
839	Antic H. St.Jaume i Sta. Magdalena	46	0.0	0.0
840	Centre Socio-sanitari Can Torras	138	0.0	0.0
841	C. Polivalent Can Focs	81	2.5	1.2
844	Resid. Geriàtrica L'Estada	141	0.0	2.1
846	Prytanis Sant Boi CSS	178	1.1	5.1
848	Residència Santa Susanna	89	0.0	3.4
855	Serveis Clínics	62	0.0	0.0
924	Hosp. Sagrat Cor	109	1.8	4.6
946	Benito Menni Complex Assist. SM	57	0.0	0.0
1008	C. Socio-sanitari El Carme	181	0.0	1.1
1716	Centre Vallparadís	83	1.2	4.8
1797	C. Socio-sanitari de l'Hospitalet Ll	81	0.0	3.7
1888	Prytanis Hospitalet Ll. C. Socios.	145	0.0	2.8
1978	Parc Sanitari Sant Joan Déu	37	0.0	2.7
2934	Albada C. Socio-sanitari	84	0.0	1.2
2936	C. Assist. Dr. Emili Mira	54	3.7	7.4
2938	Consorti S. del Garraf (Camil)	124	0.8	4.0
2950	Hospital de Sant Celoni	229	1.3	0.4
2952	Hestia Duran i Reynals SS	358	1.1	5.0
2953	HSS Parc Sanit. Pere Virgili	38	0.0	7.9
3454	CSS Ricard Fortuny	537	0.4	5.0
4174	CSS Sant Jordi Cornellà	69	0.0	0.0
4400	Centre SS d'Esplugues	161	0.0	7.5
4402	Hestia Gràcia Socio-sanitari	273	0.7	1.1
4628	CSS Blauclínic Dolors Aleu	537	0.4	1.9
4724	Hosp. Terrassa-Sant Llàtzer	262	0.4	0.4
4852	C. S. i Sanit. Frederica Montseny	105	1.9	7.6
5019	CSS St. Jordi Vall d'Hebron	158	0.0	0.6
6324	Cotxeres de Borbó	666	1.4	3.9
7074	Clínica Sant Antoni	556	0.2	3.1
7584	Centre Socio-sanitari Isabel Roig	393	0.0	1.3
7928	Centre la Creueta	66	4.5	7.6
	Catalunya	11446	0.8	3.0

* Per raons de fiabilitat no s'han publicat les dades amb menys de 10 episodis en seguiment

Dades generals. Centres socio-sanitaris del SISCAT, 2017. Convalescència

Codi	Centre	Regió sanitària	ID RS	Entitat proveïdora	Persones ateses	Episodis	Estades (episodis finalitzats)	Estada mitjana (episodis finalitzats)	Estada mediana (episodis finalitzats)	Mitjana d'edat	Reingressos a convalescència en 30 o menys dies	Reingressos a llarga estada en 30 o menys dies	Reingressos a aguts en 30 o menys dies	Import contracte convalescència o mitja estada polivalent
Regió Sanitària Lleida														
1017	Hacia Balaguer Socio-sanitari	61 LLEIDA		Centre Socio-sanitari de Balaguer, SL	174	187	7467	43,7	43	80,4	8	1	13	645206
1832	Hospital Santa Maria	61 LLEIDA		Gestió de Serveis Sanitaris	230	258	5602	26,3	20	79,8	8	0	16	740990
2927	Hosp. Jaume Nadal Merolles	61 LLEIDA		Sar. Res. Assistencial Socio-sanitària, SA	117	123	7050	61,8	73,5	75,8	2	0	2	461389
Regió Sanitària del Camp de Tarragona														
752	Hospital SS Francolí	62 CAMP DE TARRAGONA		Gestió i Prestació de Serveis de Salut	754	839	29841	39,0	35	79,4	40	21	80	2856364
829	Hosp. Comarcal del Vendrell	62 CAMP DE TARRAGONA		Policlínica comarcal del Vendrell	63	65	2245	34,5	41	76,4	2	0	2	815284
1033	Pius Hospital de Valls	62 CAMP DE TARRAGONA		Gestió Pius Hospital de Valls, SA	234	256	8830	38,4	31	80,4	14	1	48	825885
1287	Centre SS Ullent	62 CAMP DE TARRAGONA		Fund.Soc.ies. Social Santa Tecla,	313	329	8997	29,2	27,5	78,7	6	6	23	886143
1951	Inst. Pere Mata, Res. Monterols	62 CAMP DE TARRAGONA		Institut Pere Mata, SA	290	290	9225	33,9	42	75,8	22	4	16	911796
2828	Hosp. U. Sant Joan de Reus	62 CAMP DE TARRAGONA		Hospital Sant Joan de Reus, SAM	529	570	12818	24,2	21	82,6	17	11	20	1170819
3956	Residència Vila-seca	62 CAMP DE TARRAGONA		Mutual gestió integral SL	147	159	6196	37	37	78,5	2	8	8	578766
4969	CSI Resid. assistida Salou	62 CAMP DE TARRAGONA		STS Gestió de Serveis Socio-sanitaris, SL	9	10	237	26,3	26,3	83,5	0	1	1	73822
Regió Sanitària de Terres de l'Ebre														
1034	Hosp. Comarcal Móra d'Ebre	63 TERRES DE L'EBRE		Gestió Comarcal Hospitalària, SA	131	132	2499	19,2	15	78,2	0	2	3	277756
2928	Hosp Santa Creu de Tortosa	63 TERRES DE L'EBRE		Gestió i serveis assist. de Tortosa, SAM	796	957	29912	33,7	64	82,6	26	64	64	271578
7045	Hosp. Comarcal d'Ampost	63 TERRES DE L'EBRE		Hospital Comarcal d'Ampost, SAM	202	223	5978	28,2	25	82,9	13	0	15	489072
Regió Sanitària de Girona														
1026	Hosp. Com. St. Jaume Calella	64 GIRONA		Corporació de Salut Maresme i Selva	204	221	8116	40,6	39	78,9	8	0	29	881344
2929	CSS Parc Hosp Martí i Julià	64 GIRONA		Institut d'Assistència Sanitària	353	372	9108	30,3	33	81,7	9	9	22	1022991
2930	H. Olot i Comarcal Gerrotxa	64 GIRONA		F. H. Olot i Comarcal de la Gerrotxa	155	160	4001	26,9	26	79,5	3	3	16	495993
2931	Centre Palermos Gen.Gran	64 GIRONA		Fundació Hospital de Palermos	375	411	9404	27,3	26	80,4	13	4	30	1288843
2932	Hospital de Campdevànol	64 GIRONA		Fundació Privada Hospital de Campdevànol	161	180	4643	27,8	21	79,0	10	24	24	396425
2933	Clinica Salut Infirmorum	64 GIRONA		I.R. San Jose Clínica Salut Infirmorum	136	149	4701	34,1	39	82,1	8	1	9	455852
3521	C. Socio-sanit. Bernat Jaume	64 GIRONA		Fundació Salut Empordà	295	328	10811	36,2	26	81,5	22	4	17	991063
7030	Hosp. Comarcal de Blanes	64 GIRONA		Corporació de Salut Maresme i Selva	114	124	2929	27,9	26	77,5	4	16	16	303963
20861	Hospital SS Mútua Girona	64 GIRONA		Mútua, Mútua de previsió social	430	480	20117	47,7	43	76,4	39	3	39	2069235
Regió Sanitària de Catalunya Central														
679	Centre Hospitalari F. Althaia	67 CATALUNYA CENTRAL		Althaia Xarxa Assist. U. de Manresa FP	399	420	10534	26,1	23	80,1	13	20	55	918994
680	Fund. Sanitària Sant Josep	67 CATALUNYA CENTRAL		Fundació sanitària Sant Josep Igualada	187	214	8487	43,1	42	80,4	5	6	8	792850
721	Centre Sanitari del Solsonès	67 CATALUNYA CENTRAL		C. Sanitari del Solsonès, FP Comarcal	125	142	3832	29,3	31	80,6	7	5	5	364681
731	Hospital Santa Creu de Vic	67 CATALUNYA CENTRAL		Fundació Privada Hosp. Santa Creu Vic	790	945	22477	25,0	21	82,1	86	1	102	1984155
755	Hospital de Sant Andreu	67 CATALUNYA CENTRAL		Fundació Socio-sanitària de Manresa	670	745	22439	32,9	33	80,9	41	50	64	2081231
761	Hosp. Sant Jaume de Manlleu	67 CATALUNYA CENTRAL		Fund. P. Hospital Sant Jaume de Manlleu	561	679	18184	28,6	23	82,1	63	7	60	1725501
2940	Hospital d'Igualada	67 CATALUNYA CENTRAL		Consorci Sanitari Anoia	260	286	6747	26,4	22	79,5	13	44	44	650650
2947	Hosp. Comarcal Sant Bernabé	67 CATALUNYA CENTRAL		Hospital Sant Bernabé	298	350	6870	20,8	10	78,2	29	2	83	501160
Regió Sanitària del Alt Pirineu i Aran														
1830	Hosp. Comarcal del Pallars	71 ALT PIRINEU I ARAN		Gestió de Serveis Sanitaris	87	94	2761	32,5	30	80,5	5	0	8	276833
1831	Fundació Sant Hospital	71 ALT PIRINEU I ARAN		Fundació Sant Hospital	60	73	1790	26,3	21	81,5	5	1	11	151981
2951	Residència de Puigcerdà	71 ALT PIRINEU I ARAN		Fundació Hospital de Puigcerdà	156	182	4718	27,9	21	79,9	11	4	18	485934
Regió Sanitària de Barcelona														
608	Casal de Curació	78 BARCELONA		Fundació Casal de Curació	147	170	5517	34,3	39	80,4	10	7	18	515463
632	Centre Forum	78 BARCELONA		Consorci Mar Parc de Salut de Barcelona	877	985	22881	27,0	27	80,8	66	10	67	2297715
635	Centre Mèdic Molins	78 BARCELONA		Centre mèdic de Molins, SL	426	454	12174	28,8	31	80,4	15	33	33	1213913
669	Clinica Guadalupe	78 BARCELONA		Clinica nostra senhora de Guadalupe, SA	737	822	25269	33,9	31	80,0	40	5	100	2355388
672	Hosp. Mare de Déu de la Mercè	78 BARCELONA		Mare de Déu de la Mercè - HHSCJ	202	203	9033	50,5	55	80,5	0	11	15	831145
749	Nou Hospital Evangèlic	78 BARCELONA		Fundació Privada Hospital Evangèlic	728	721	7228	28,7	30	81,3	7	1	11	669567
809	Hospital SS Mútua Güell	78 BARCELONA		Mútua, Mútua de previsió social	516	540	17498	35,5	34	82,3	10	6	37	1580163
832	Hestia Palau Socio-sanitari	78 BARCELONA		Hestia Palau SLU	1002	1067	2072	32,9	36	83,1	40	14	90	2968574
839	Antic H. St. Jaume i Sba. Magdalena	78 BARCELONA		Consorci Sanitari Maresme	818	935	24902	29,1	27	82,2	75	14	98	1120818
840	Centre Socio-sanitari Can Torras	78 BARCELONA		Fundació Privada Sant Francesc d'Assis	343	366	12543	38,8	41	78,7	15	5	37	1123389
846	Pyrans San Bot CCS	78 BARCELONA		Pyrans, SA	292	320	10996	39,1	40	79,3	16	1	21	1063685
848	Residència Santa Susanna	78 BARCELONA		Fundació Privada Residència Sta. Susanna	344	392	12150	34,9	39,5	80,1	26	3	28	1285583

Dades generals. Centres socio-sanitaris del SISCAT, 2017. Convalescència

Codi	Centre	Regió Sanitària	ID RS	Entitat Proveïdora	Persones ateses	Episodis	Estades (episodis finalitzats)	Estada mitjana (episodis finalitzats)	Estada mediana (episodis finalitzats)	Mitjana d'edat	Reingressos a convalescència en 30 o menys dies	Reingressos a llarga estada en 30 o menys dies	Reingressos a aguts en 30 o menys dies	Import contracte convalescència o mitja estada polivalent
924	Hosp. Sagrat Cor	78 BARCELONA		Sagrat Cor - HHSCJ	398	433	14464	38,0	35	79,0	23	2	32	1702616
946	Benito Menni Complex Assist. SM	78 BARCELONA		Benito Menni CASM - HHSCJ	151	235	9054	41,5	29,5	79,0	44	4	2	740990
1008	C. Sociosanitari El Carme	78 BARCELONA		Badalona Serveis Assistencials, SA	1008	1120	37297	37,6	35	81,2	62	5	177	3419627
1716	Centre Vallparadis	78 BARCELONA		Fundació Vallparadis F. Privada Catalana	232	255	12251	58,9	54	79,3	16	5	22	1288381
1797	C. Sociosanitari de l'Hospitalet U	78 BARCELONA		Fundació Privada Integral	679	751	19762	28,8	28	79,1	40	6	91	1888740
1898	Prínceps Hospital U. C. Socios.	78 BARCELONA		Prínceps Hospital, SA	344	369	12758	38,4	41	80,2	17	7	23	1189275
1978	Parc Santitari Sant Joan de Déu	78 BARCELONA		Parc Santitari Sant Joan de Déu	353	374	9381	28,7	28	78,6	7	12	24	945570
2934	Albada C. Sociosanitari	78 BARCELONA		C. Corporació S. Parc Taulí de Sabadell	1288	1439	41143	31,5	27	81,6	73	5	176	3970340
2936	C. Assist. Dr. Emili Mira	78 BARCELONA		Consorti Mar Parc de Salut de Barcelona	317	339	12168	39,9	43	79,3	12	5	27	1190013
2938	Hosp. S. del Gairol (Gamil)	78 BARCELONA		Consorti sanitari del Gairol	610	672	25266	43,6	38	81,9	27	8	29	2437423
2948	Hospital Gral. Granollers	78 BARCELONA		Fund. Privada Hospital-Asil de Granollers	345	371	10526	29,4	26	82,9	19	2	108	1015793
2949	Hospital de Mollet	78 BARCELONA		Fundació Sanitària de Mollet	550	654	20345	31,1	29	80,2	66	1	124	1841309
2950	Hospital de Sant Celoni	78 BARCELONA		Hospital de Sant Celoni Fundació Privada	78	81	2455	34,6	35	81,8	2	5	7	304793
2952	Hestia Duran i Reymals SS	78 BARCELONA		SSR Hestia, SL	991	1070	40354	40,8	40	77,8	43	14	144	3824080
2953	HSS Parc Sant. Pere Virgili	78 BARCELONA		Parc sanitari Pere Virgili	2491	2832	92130	39,3	36	79,9	152	33	289	9162345
3384	Fund. Hosp. Esperit Sant	78 BARCELONA		Fundació Privada Hospital Esperit Sant	128	132	2455	19,0	15	79,9	2	0	11	303963
3454	CSJ Ricard Fortuny	78 BARCELONA		Consorti Socios. Vilafranca del Penedès	373	403	13483	36,3	36	80,6	14	17	21	1478750
4002	Centre SS d'Espulques	78 BARCELONA		Sant Joan de Déu-SS-Fundació Privada	104	104	3973	41,4	42	80,5	6	6	6	364681
4003	Hestia Gràcia Sociosanitari	78 BARCELONA		SSR Hestia, SL	435	455	15865	40,4	43	80,8	13	3	44	1618735
4033	CSJ SARQuintze La Salut	78 BARCELONA		Srj Residencial y Asistencial, SA	194	205	3787	42,6	41	78,3	3	2	12	903030
4415	CSJ SARQuintze Regina	78 BARCELONA		Srj Residencial y Asistencial, SA	112	129	3613	35,4	42	79,3	8	0	10	399612
4628	CSJ Blaudric Dobros Aleu	78 BARCELONA		Clinica Barcelona, SAU	550	587	19124	35,3	40	81,1	25	10	55	1651771
4724	Hosp. Terrassa Sant Llàtzer	78 BARCELONA		Consorti Sanitari de Terrassa	544	609	18631	33,8	32	82,1	38	4	81	1827744
4852	C. S. 1 Sanit. Frederica Montseny	78 BARCELONA		CSJ Atenció Social, SL	999	427	14475	38,9	38	78,4	15	6	41	1246118
4875	Centre Colserola Mutual	78 BARCELONA		Mutual gestió integral, SL	134	136	6531	54,4	55	83,9	0	3	4	607833
7074	Clinica Sant Antoni	78 BARCELONA		Hucasave, SL	763	802	28023	38,0	42	82,4	31	6	54	2639511
7584	Centre Sociosanitari Isabel Roig	78 BARCELONA		Clinica Barcelona, SAU	1065	1157	41175	39,0	39	81,6	62	12	121	3666931
7928	Centre la Creueta	78 BARCELONA		Mutuam, Mútua de previsió social	53	53	1804	42,0	41	75,8	0	1	1	660708
Catalunya					30435	33875	1044151	34,5	32,5	80,5	1734	449	3261	10144798

Pacients categoritzats amb RUG-III. Centres socio-sanitaris del SISCAT, 2017. Convalescència

Codi	Centre	Persones en seguiment	Pacients (%)	Estada mediana*	Pacients amb RUG A					Episodis amb circumstància alta defunció (%)*	Pacients amb RUG B, C i D (%)
					Estada mediana a l'hospital d'aguts abans de ser derivats a convalescència	Estada mediana a l'hospital després de ser derivats a l'hospital	Episodis amb destinació domicili (%)	Pacients que han millorat o s'han mantingut (%) ^b	Mediana de punts de millora dels pacients que han millorat o s'han mantingut*		
Regió Sanitària Lleida											
1017	Hestia Balaguer-Socio-sanitari	141	84.9	43	6	43	48.5	70.5	5	7.6	14.5
1832	Hospital Santa Maria	234	99.2	18	7	14.5	68.4	57.4	3	10.5	0.8
1950	R. Terraferma-H. J. Nadal Meroles	1	33.3	-	-	-	-	-	-	-	66.7
2927	Hosp. Jaume Nadal Meroles	34	48.6	82	4	68	13.8	0.0	0	0.0	45.7
Regió Sanitària del Camp de Tarragona											
752	Hospital SS Francolí	493	64.2	36	5	37.5	63.7	66.4	5	2.7	35.5
829	Policl. Comarcal del Vendrell	40	62.5	43	5.5	43	25.0	72.5	3	5.0	35.9
1033	Plus Hospital de Valls	200	86.6	30	3	29.5	96.1	89.4	3	3.9	11.3
1287	Centre SS Llevant	157	50.3	30	7	29.5	74.1	89.1	10	4.1	48.1
1951	Inst. Pere Mata, Res. Monterols	274	100.0	42	8	37	23.8	59.8	3	6.6	0.0
2828	Hosp. U. Sant Joan de Reus	403	96.5	19	8	22.5	96.2	70.5	3	2.5	4.3
3956	Residència Vila-seca	136	96.5	36	6	35	72.9	34.7	4	2.5	1.4
4969	CSS I Resid. assistida Salou	2	25.0	-	-	-	-	-	-	-	62.5
Regió Sanitària de Terres de l'Ebre											
1034	Hosp. Comarcal Móra d'Ebre	124	99.2	14	3	18	96.7	91.0	2	3.3	0.8
2928	Hosp Santa Creu de Tortosa	749	85.7	29	2	30.5	65.5	23.9	4	5.7	14.2
7045	Hosp. Comarcal d'Ampost	116	54.2	29	3.5	31	82.5	62.3	4	4.4	41.1
Regió Sanitària de Girona											
1026	Hosp. Com. St. Jaume Calella	156	78.0	42	8	40	76.6	2.2	2	2.9	18.5
2929	CSS Parc Hosp Martí i Julià	4	1.6	-	3	33	-	-	-	-	98.4
2930	H. Olot i Comarcal Garrotxa	92	59.4	26	2	27	95.5	77.3	4	2.3	31.0
2931	Centre Palomós Gent Gran	255	66.2	28	6	27	69.4	52.5	5	8.2	31.9
2932	Hospital de Campdevànol	88	54.7	21	5.5	24.5	72.8	60.5	4	2.5	39.8
2933	Clínica Salus Infirmorum	100	76.3	40	5.5	39	73.9	60.9	6	2.2	22.1
3521	C. Socio-sanit. Bernat Jaume	199	65.9	37.5	7	32	76.4	61.5	4	3.8	32.5
7030	Hosp. Comarcal de Blanes	116	100.0	25	5	26	79.4	63.9	7	3.1	0.0
20861	Hospital SS Mutuam Girona	411	96.0	42	2.5	40	63.6	48.3	4	6.5	2.3
Regió Sanitària de Catalunya Central											
679	Centre Hospitalari F. Althia	263	70.7	34	3	25	83.7	55.1	4	2.4	29.3
680	Fund. Sanitària Sant Josep	24	12.2	38	-	-	73.9	95.7	2.5	0.0	84.8
721	Centre Sanitari del Solsonès	63	96.9	29	5	31.5	74.5	92.2	5	7.8	1.5
731	Hospital Santa Creu de Vic	812	89.9	21	4	20	77.7	83.7	4	11.0	9.7
755	Hospital de Sant Andreu	643	91.5	33	6	31	75.6	61.4	5	3.6	7.3
761	Hosp.Sant Jaume de Manlleu	553	90.5	24	4	21	75.8	69.3	5	9.1	9.0
2940	Hospital d'Igualada	73	27.7	24	5	26	82.6	4.3	4	1.4	52.7
2947	Hosp.Comarcal Sant Bernabé	85	26.3	15	4	11	69.5	58.5	4	7.3	73.7
Regió Sanitària de l'Ait Pirineu i Aran											
1830	Hosp. Comarcal del Pallars	60	69.8	33	6	40	79.6	51.9	4	0.0	30.2
1831	Fundació Sant Hospital	14	20.0	27.5	4	38	78.6	14.3	4	0.0	74.3
2951	Residència de Puigcerdà	13	7.8	25	2.5	20	90.9	90.9	2	0.0	63.5
Regió Sanitària de Barcelona											
608	Casal de Curació	123	76.9	38	3.5	34	64.3	75.7	4	3.5	23.1
632	Centre Fórum	749	86.8	27	5	28	74.1	70.1	6	3.6	11.9
635	Centre Mèdic Molins	234	55.2	31	2	31	85.2	73.1	4	1.9	41.3
669	Clínica Guadalupe	631	85.4	31	3	30	80.7	70.6	5	2.7	13.4
672	Hosp. Mare de Déu de la Mercè	10	5.6	49	-	-	71.4	14.3	2	0.0	24.7
749	Nou Hospital Evangèlic	166	74.8	31	4	32	96.8	93.5	4	0.6	25.2
809	Hospital SS Mutuam Güell	455	92.9	32	2	33	81.9	43.4	4	2.5	5.5

Pacients categoritzats amb RUG-III. Centres socio-sanitaris del SISCAT, 2017. Convalescència

Codi	Centre	Persones en seguiment	Pacients (%)	Estada mediana*	Pacients amb RUG A				Episodis amb circumstància alta defunció (%)*	Pacients amb RUG B, C i D (%)	
					Estada mediana a l'hospital d'aguts abans de ser derivats a convalescència	Estada mediana a convalescència després de ser derivats de l'hospital	Episodis amb destinació domicili (%)	Pacients que han millorat o s'han mantingut (%) [†]			Mediana de punts de millora dels pacients que han millorat o s'han mantingut*
832	Hestia Palau Socio-sanitari	671	69.5	41	4	37	72.6	82.0	6	4.3	30.3
839	Antic H. St. Jaume i Sta. Magdalena	547	65.0	28	4	30	57.4	57.4	5	6.5	28.0
840	Centre Socio-sanitari Can Torres	266	83.1	41	3	41	76.2	97.8	7	0.0	16.9
846	Prytanis Sant Boi CSS	303	100.0	39	4	36	75.8	75.8	3	1.5	0.0
848	Residència Santa Susanna	209	58.2	40	3	40.5	75.1	84.3	5	4.3	24.0
924	Hosp. Sagrat Cor	317	78.9	36	8	35.5	70.1	36.1	4	5.1	15.4
946	Benito Menni Complex Assist. SM	0	0.0	-	1	69.5	-	-	-	-	73.0
1008	C. Socio-sanitari El Carme	989	93.1	35	4	38	72.2	78.3	5	5.5	6.8
1716	Centre Vallparadis	153	70.2	62	8	69	76.1	62.4	6	0.9	25.7
1797	C. Socio-sanitari de l'Hospitalet LL	515	75.0	28	2	29	84.2	29.1	4	3.2	15.9
1888	Prytanis Hospital de Lli. C. Socios.	333	100.0	41	4	39	83.2	94.6	5	1.0	0.0
1978	Parc Sanitari Sant Joan Déu	243	73.6	28	4	29	85.9	32.5	4	4.9	25.5
2934	Albada C. Socio-sanitari	830	63.2	31	2	28	78.8	45.2	6	10.3	30.6
2936	C. Assist. Dr. Emili Mira	249	80.1	43	4.5	43	74.6	37.5	3	3.1	12.2
2938	Consorci S. del Gairol (Camil)	33	5.7	45	2	43	70.0	60.0	7	6.7	89.2
2948	Hospital Gral. Granollers	307	89.2	26.5	5	26.5	74.5	71.8	3	5.4	10.2
2949	Hospital de Mollet	637	97.5	29	4	28	72.8	35.9	4	12.1	2.5
2950	Hospital de Sant Celoni	27	33.8	39	6.5	40.5	36.0	64.0	4	8.0	62.5
2952	Hestia Duran i Reynals SS	925	97.0	41	4	37	57.2	57.2	4	6.9	3.0
2953	HSS Parc Sanit. Pere Virgili	2057	79.1	36	3	35	70.6	40.0	4	5.8	18.9
3384	Fund. Hosp. Esperit Sant	61	85.9	23	3	19	79.7	71.2	3	0.0	14.1
3454	CSS Ricard Fortuny	308	80.8	36	2.5	36	79.9	94.8	4	2.4	18.6
4400	Centre SS d'Esplugues	43	44.8	42	1	44.8	61.0	95.1	3	0.0	51.0
4402	Hestia Gràcia Socio-sanitari	362	93.3	43	4	44	57.8	80.7	4	3.0	6.7
4403	CSS SARquavivae La Salut	86	45.0	40	8	70.5	83.3	0.0	0	0.0	44.5
4415	CSS SARquavivae Regina	3	2.7	-	5	42	-	-	-	-	78.4
4628	CSS Blauclínic Dolors Aleu	456	83.5	40	6	35	79.4	83.3	5	1.5	15.2
4724	Hosp. Terrassa-Sant Llàtzer	472	85.4	33	3	36	72.0	57.7	4	6.4	10.7
4852	C. S. i Sanit. Frederica Montseny	149	38.2	35	3	35	82.2	70.3	4	2.0	24.6
4875	Centre Col·labora Mutual	111	94.9	54	1	65	77.3	2.1	2	7.2	1.7
7074	Clínica Sant Antoni	596	79.8	42	5	41	82.0	82.4	5	2.5	19.7
7584	Centre Socio-sanitari Isabel Roig	777	71.4	41	3	38	71.8	76.1	4	4.4	27.3
7928	Centre la Creueta	46	86.8	41	5	36	50.0	68.4	5	0.0	5.7
Catalunya		22577	74.1	34	4	33	73.6	61.3	4	5.1	22.3

* Per raons de fiabilitat no s'han publicat les dades amb menys de 10 episodis en seguiment categoritzats amb RUG

Incidència de nafres per pressió. Centres socio-sanitaris del SISCAT, 2017. Convalescència

Codi	Centre	Persones en seguiment	Incidència de nafres III i IV (%)*	Incidència de nafres qualsevol grau (%)*
Regió Sanitària Lleida				
1017	Hestia Balaguer Sociosanitari	156	0.0	2.6
1832	Hospital Santa Maria	207	1.4	3.9
1950	R. Terraferma-H. J. Nadal Meroles	2	-	-
2927	Hosp. Jaume Nadal Meroles	63	0.0	0.0
Regió Sanitària del Camp de Tarragona				
752	Hospital SS Francolí	730	0.0	0.0
829	Policl. Comarcal del Vendrell	64	0.0	1.6
1033	Pius Hospital de Valls	217	0.0	1.8
1287	Centre SS Llevant	294	0.0	0.3
1951	Inst. Pere Mata, Res.Monterols	261	1.5	3.1
2828	Hosp. U. Sant Joan de Reus	391	0.0	2.3
3956	Residència Vila-seca	129	0.0	4.7
4969	CSS i Resid. assistida Salou	8	-	-
Regió Sanitària de Terres de l'Ebre				
1034	Hosp. Comarcal Móra d'Ebre	123	0.0	0.8
2928	Hosp Santa Creu de Tortosa	833	0.0	0.2
7045	Hosp. Comarcal d'Ampostà	205	0.0	0.0
Regió Sanitària de Girona				
1026	Hosp. Com. St. Jaume Calella	179	0.6	0.6
2929	CSS Parc Hosp Martí i Julià	214	1.4	0.9
2930	H. Olot i Comarcal Garrotxa	148	1.4	3.4
2931	Centre Palamós Gent Gran	362	1.7	6.6
2932	Hospital de Campdevànol	151	1.3	2.0
2933	Clínica Salus Infirmerum	124	0.0	0.0
3521	C. Sociosanit. Bernat Jaume	284	1.8	9.2
7030	Hosp. Comarcal de Blanes	107	0.0	0.0
20861	Hospital SS Mutuam Girona	404	0.2	1.5
Regió Sanitària de Catalunya Central				
679	Centre Hospitalari F. Althaia	357	1.1	1.1
680	Fund. Sanitària Sant Josep	189	0.0	0.5
721	Centre Sanitari del Solsonès	59	0.0	0.0
731	Hospital Santa Creu de Vic	857	0.5	2.0
755	Hospital de Sant Andreu	666	0.8	1.4
761	Hosp.Sant Jaume de Manlleu	567	0.0	0.7
2940	Hospital d'Igualada	241	0.4	1.7
2947	Hosp.Comarcal Sant Bernabé	309	0.3	2.6
Regió Sanitària de l'Alt Pirineu i Aran				
1830	Hosp. Comarcal del Pallars	81	0.0	2.5
1831	Fundació Sant Hospital	66	1.5	4.5
2951	Residència de Puigcerdà	158	0.6	4.4
Regió Sanitària de Barcelona				
608	Casal de Curació	157	0.0	1.3
632	Centre Fòrum	781	0.9	1.5
635	Centre Mèdic Molins	411	0.0	0.5
669	Clínica Guadalupe	700	0.1	1.1
672	Hosp. Mare de Déu de la Mercè	170	0.0	1.2
749	Nou Hospital Evangèlic	214	0.0	0.0
809	Hospital SS Mutuam Güell	465	0.6	5.2
832	Hestia Palau Sociosanitari	912	0.1	2.0
839	Antic H. St.Jaume i Sta. Magdalena	780	0.4	3.5
840	Centre Sociosanitari Can Torras	289	0.0	0.0
846	Prytanis Sant Boi CSS	282	0.4	4.3
848	Residència Santa Susanna	333	0.0	3.6
924	Hosp. Sagrat Cor	381	0.8	2.1
946	Benito Menni Complex Assist. SM	204	0.0	0.0
1008	C. Sociosanitari El Carme	963	0.1	0.6
1716	Centre Vallparadís	202	1.0	1.5
1797	C. Sociosanitari de l'Hospitalet LI	649	0.8	0.9
1888	Prytanis Hospitalet Ll. C. Socios.	316	0.0	2.2
1978	Parc Sanitari Sant Joan Déu	296	1.0	2.0
2934	Albada C. Sociosanitari	1229	0.7	1.6
2936	C. Assist. Dr. Emili Mira	277	2.5	3.6
2938	Consorti S. del Garraf (Camil)	537	0.2	3.4
2948	Hospital Gral. Granollers	333	1.5	1.8
2949	Hospital de Mollet	653	0.6	2.1
2950	Hospital de Sant Celoni	74	2.7	1.4
2952	Hestia Duran i Reynals SS	914	0.4	2.3
2953	HSS Parc Sanit. Pere Virgili	2362	1.6	4.2
3384	Fund. Hosp. Esperit Sant	68	0.0	0.0

Incidència de nafres per pressió. Centres socio-sanitaris del SISCAT, 2017. Convalescència

Codi	Centre	Persones en seguiment	Incidència de nafres III i IV (%)*	Incidència de nafres qualsevol grau (%)*
3454	CSS Ricard Fortuny	362	0.0	1.7
4400	Centre SS d'Esplugues	91	0.0	4.4
4402	Hestia Gràcia Sociosanitari	353	0.0	0.3
4403	CSS SARquavitae La Salut	102	0.0	0.0
4415	CSS SARquavitae Regina	94	0.0	0.0
4628	CSS Blauclínic Dolors Aleu	517	0.2	0.4
4724	Hosp. Terrassa-Sant Llàtzer	517	0.0	1.2
4852	C. S. i Sanit. Frederica Montseny	364	1.1	4.4
4875	Centre Collserola Mutual	112	0.9	1.8
7074	Clínica Sant Antoni	715	0.3	2.1
7584	Centre Sociosanitari Isabel Roig	1020	0.0	1.2
7928	Centre la Creueta	48	2.1	2.1
	Catalunya	28453	0.5	2.0

* Per raons de fiabilitat no s'han publicat les dades amb menys de 10 episodis en seguiment

Punts de millora de guany funcional. Centres socioassistencials del SISCAT, 2017. Convalescència

Codi	Centre	Mediana de punts de millora funcional (<30 dies)	Mediana de punts de millora funcional (<45 dies)	Mediana de punts de millora funcional (<90 dies)	Mediana de punts de millora funcional en dependents lleus (<30 dies)	Mediana de punts de millora funcional en dependents lleus (<45 dies)	Mediana de punts de millora funcional en dependents lleus (>90 dies)	Mediana de punts de millora funcional en dependents moderats (<30 dies)	Mediana de punts de millora funcional en dependents moderats (<45 dies)	Mediana de punts de millora funcional en dependents moderats (>90 dies)	Mediana de punts de millora funcional en dependents severos (<30 dies)	Mediana de punts de millora funcional en dependents severos (<45 dies)	Mediana de punts de millora funcional en dependents severos (>90 dies)	Nombre de pacients de RUG A amb millora funcional	Nombre de pacients de RUG A amb millora funcional amb retorn al domicili	Percentatge de pacients de RUG A amb millora funcional amb retorn al domicili	
Regió Sanitària Lleida																	
1017	Hestia Balaguer Socioassistènciari	3	5	5	0	0	0	2	3	3	4	5	5	93	93	63.4	
1832	Hospital Santa Maria	3	3	3	0	0	0	0	0	0	3	3	3	109	109	88.1	
Regió Sanitària Regió Sanitària del Camp de Tarragona																	
752	Hospital SS Francolí	5	5	5	2	2	2	5	5	5	6	6	6	291	291	83.2	
829	Poicic. Comarcal del Vendrell	7	3	3	1	1	1	7	7	7	3	3	29	207	207	99.3	
1033	Plus Hospital de Valls	3	3	3	2	2	2	2.5	2.5	2.5	3	3	4	151	151	99.3	
1287	Centre SS Llevant	10	10	10	2	2	2	7	7	7	8	11.5	10	131	131	80.2	
1951	Inst. Pere Mata. Res. Monterols	2	3	3	2	2	2	2	2	2	3	3	4	153	153	22.9	
2828	Hosp. U. Sant Joan de l'leus	3	3	3	2	2	2	3	3	3	3	3	3	258	258	97.7	
3956	Residència Vila-seca	2.5	2.5	4	0	0	0	2	2	2	3	3	4	41	41	75.6	
Regió Sanitària Regió Sanitària de Terres de l'Ebre																	
1034	Hosp. Comarcal Móra d'Ebre	2	2	2	2	2	2	6	6	6	4	4	4	111	111	100.0	
2928	Hosp Santa Creu de Tortosa	4	4	4	2	2	2	4	4	4	5	5	5	163	163	86.5	
7045	Hosp. Comarcal d'Alfama	2	4	4	2	2	2	4	4	4	4.5	4	4	71	71	90.1	
Regió Sanitària Regió Sanitària de Girona																	
1026	Hosp. Com. St. Jaume Celleta	3.5	2	2	2	2	2	5	5	5	0	0	0	3	3	66.7	
2929	CS Parc Hosp. Martí Julià	0	0	0	0	0	0	0	0	0	0	0	0	1	1	100.0	
2930	H. Olot i Comarcal Garrotxa	3.5	4	4	2	2	2	4	4	4	7	7	7	68	68	96.5	
2931	Centre Palamós Gent Gran	5	5	5	2	2	2	5.5	5.5	5.5	8	8	8	115	115	74.8	
2932	Hospital de Campdevànol	5	4	4	2	2	2	5	5	5	7	7	7	49	49	79.6	
2933	Clinica Salut Infirmorum	6	6	6	2.5	2.5	2.5	6	6	6	8	8	7	56	56	82.1	
3521	C. Socioassist. Bernat Jaume	3	4	4	2.5	2.5	2.5	4.5	4.5	4.5	5.5	5.5	6	112	112	87.5	
7030	Hosp. Comarcal de Blanes	7	7	7	0	0	0	6	6	6	7	7	7	62	62	87.1	
20861	Hospital SS Mutuam Girona	2	4	4	2	2	2	4	4	4	2	2	2	171	171	77.2	
Regió Sanitària Regió Sanitària de Catalunya Central																	
679	Centre Hospitalari F. Albalade	4	3	4	2	2	2	4	4	4	4	5.5	6	6	135	135	89.6
680	Fund. Sanitària Sant Josep	2	2.5	2	2	2.5	2.5	2.5	2.5	2	0	0	3.5	22	22	72.7	
721	Centre Sanitari del Solsonès	5	5	5	2	2	2	5	5	5	4	4	5	47	47	78.7	
731	Hospital Santa Creu de Vic	4	4	4	2	2	2	4	4	4	3	3	3	646	646	89.9	
765	Hospital de Sant Andreu	4.5	5	5	2	2	2	5	5	5	4	4	4	359	359	88.0	
761	Hosp.Sant Jaume de Manlleu	5	5	5	2	2	2	5	5	5	6	6	6	352	352	93.8	
2940	Hospital d'Igualada	0	4	4	0	0	0	0	0	0	0	0	0	3	3	66.7	
2947	Hosp.Comarcal Sant Bernabé	4	4	4	2	2	2	5	5	5	4	4	4	48	48	77.1	
Regió Sanitària Regió Sanitària de l'Alt Pirineu i Aran																	
1830	Hosp. Comarcal del Pallars	4.5	4	4	2	2	2	5	5	5	4	4	4	28	28	89.3	
1831	Fundació Sant Hospital	4	4	4	0	0	0	6	6	6	2	2	2	2	2	100.0	
2951	Residència de Puigcerdà	2	2	2	2	2	2	4	4	4	5.5	5.5	11	10	10	90.0	
Regió Sanitària Regió Sanitària de Barcelona																	
608	Casal de Curació	4	4	4	2	2	2	4	4	4	4	4	7	87	87	70.1	
632	Centre Fòrum	5	6	6	2	2	2	6	6	6	5	5	7	444	444	83.6	
635	Centre Mèdic Wolins	4	4	4	2	2	2	4	4	4	4	4	4	158	158	91.8	
669	Clinica Guadalupe	5	5	5	2	2	2	5	5	5	6	6	6	398	398	90.5	
672	Hosp. Mare de Déu de la Mercè	0	2	2	0	0	0	0	0	0	0	0	0	1	1	100.0	
749	Nou Hospital Evangèlic	4	4	4	0	0	0	5	5	5	4	4	4	144	144	97.2	

Punts de millora de guany funcional. Centres socioasistencials del SISCAT, 2017. Convalescència

Codi	Centre	Mediana de punts de millora funcional (<30 dies)	Mediana de punts de millora funcional (<45 dies)	Mediana de punts de millora funcional (<90 dies)	Mediana de punts de millora funcional en dependents lleus (<30 dies)	Mediana de punts de millora funcional en dependents lleus (<45 dies)	Mediana de punts de millora funcional en dependents lleus (>90 dies)	Mediana de punts de millora funcional en dependents moderats (<30 dies)	Mediana de punts de millora funcional en dependents moderats (<45 dies)	Mediana de punts de millora funcional en dependents moderats (>90 dies)	Mediana de punts de millora funcional en dependents severos (<30 dies)	Mediana de punts de millora funcional en dependents severos (<45 dies)	Mediana de punts de millora funcional en dependents severos (>90 dies)	Nombre de pacients de RUG A amb millora funcional	Percentatge de pacients de RUG A amb millora funcional amb retorn al domicili
809	Hospital SS Muntam Güell	4	4	4	2	2	2	4	4	4	5	6	5	177	89.3
832	Hestia Palau Socioasistenciar	6	6	6	0	0	0	6	6	6	6	7	6	496	77.2
839	Antic H. St. Jaume I Sba. Magdalena	4	5	5	2	2	2	4	4	4	7	7	7	284	81.3
840	Centre socioasistenciar Can Torres	3	3	3	0	0	0	6.5	7	7	3	7	7	228	76.1
846	Pryanis Sant Boi CSS	4	5	5	2	2	2	4	4	4	4	5	4.5	200	85.5
848	Residència Santa Susanna	2	4	4	1	1	1	4	4	4	4	4	4	99	84.8
924	Hosp. Sagrat Cor	5	5	5	2	2	2	5	5	5	5	5	5	682	90.8
1008	C. Socioasistenciar El Carme	1.5	6	6	0	0	0	1.5	6	6	4.5	7	7	73	76.7
1716	Centre Vallparadis	4	4	4	2	2	2	5	5	5	8	8	8	136	93.4
1797	C. Socioasistenciar de l'Hospitalet LI	3	5	5	2	2	2	4	4	4	9	9	9	281	87.5
1888	Pryanis Hospitalet L. C. Socioasistenciar	4	4	4	2	2	2	4	4	4	6	6	6	67	89.6
1978	Parc Santarí Sant Joan Dèu	5	5.5	6	1.5	1.5	2	4.5	4	4	7	6	7	322	94.7
2936	C. Assist. Dr. Emili Mira	4	3	3	2	2	2	4	4	4	4	4	4	84	86.9
2938	Consorti S. del Garraf (Garrif)	10	10	9	0	0	0	6.5	4	4	12	12	12	18	100.0
2948	Hospital Gral. Granollers	3	3	3	2	2	2	3	3	3	3	3	3	211	85.3
2949	Hospital de Mollet	4	4	4	2	2	2	5	5	5	4	5	4	229	91.3
2950	Hospital de Sant Celoni	4	4	4	0	0	0	3	4	4	7.5	7.5	4.5	46	37.5
2952	Hestia Duran Reynalds SS	4	4	4	2	2	2	4	4	4	4	4	4	486	70.2
2953	HSS Parc Sant. Pere Virgili	3	3	3	2	2	2	3.5	3	3	3.5	3.5	3	663	84.5
3384	Fund. Hosp. Espert Sant	2	4	4	2	2	2	2	4	4	2	2	2	42	78.6
3454	CSS Ricard Fortuny	2	4	4	2	2	2	2	4	4	2	2	2	274	83.2
4400	Centre SS d'Espugues	3	3	3	0	0	0	2.5	3	3	3	3	3	39	61.5
4402	Hestia Gràcia Socioasistenciar	4	4	4	0	0	0	4	4	4	5	5	5	239	66.1
4628	CSS Blauclinc Dolors Aleu	2	5	5	2	2	2	4	4	4	2.5	7	7	344	86.6
4724	Hosp. Terrassa-Sant Llàtzer	3	4	4	2	2	2	3	4	4	3.5	5	4.5	243	85.2
4852	C. S. i. Sant. Frederica Montseny	4	4	4	2	2	2	4	4	4	8	8	8	71	88.7
4875	Centre Colserola Mutual	0	0	0	0	0	0	0	0	0	0	0	0	2	100.0
7074	Clinica Sant Antoni	5	5	5	1.5	1.5	2	5.5	5	5	3	6	6	459	90.8
7584	Centre Socioasistenciar Isabel Roig	3	3	3	4	4	4	3	4	4	2.5	2	2.5	535	78.3
7928	Centre la Creueta	3	5	5	0	0	0	3	5	5	0	3	3	26	61.5
	Catalunya	4	4	4	2	2	2	4	4	4	4	5	5	12302	84.2

Dades generals. Centres socio-sanitaris del SISCAT, 2017. Unitats de cures paliatives

Codi	Centre	Regió Sanitària	ID RS	Entitat Proveïdora	Persones ateses	Episodis	Estades (episodis finalitzats)	Estada mitjana (episodis finalitzats)	Estada mediana (episodis finalitzats)	Mitjana d'edat	Import contracte cures paliatives
Regió Sanitària Lleida											
1017	Hestia Balaguer Socio-sanitari	61 LLEIDA		Centre Socio-sanitari de Balaguer, SL	80	88	1464	16.6	16.6	77.7	182341
1832	Hospital Santa Maria	61 LLEIDA		Gestió de Serveis Sanitaris	118	128	2403	18.8	18.8	74.3	269451
2927	Hosp. Jaume Nadal Merolles	61 LLEIDA		Sar Res. Assistencial Socio-sanitària, SA	83	86	3224	37.5	37.5	77.8	337275
Regió Sanitària del Camp de Tarragona											
752	Hospital SS Francolí	62 CAMP DE TARRAGONA		Gestió i Prestació Serveis de Salut	266	278	4809	17.3	17.3	81.2	462496
829	Policl. Comarcal del Vendrell	62 CAMP DE TARRAGONA		Policlínica comarcal del Vendrell	10	10	89	8.9	8.9	69.9	69.9
1033	Plus Hospital de Valls	62 CAMP DE TARRAGONA		Gestió Plus Hospital de Valls, SA	88	95	1764	18.6	18.6	80.6	165177
1287	Centre SS Llevant	62 CAMP DE TARRAGONA		Fund.Socios. i Social Santa Tecla,	105	109	842	7.7	7.7	75.8	75.8
2828	Hosp. U. Sant Joan de Reus	62 CAMP DE TARRAGONA		Hospital Sant Joan de Reus, SAM	375	390	4296	11.0	11.0	83.2	436104
3956	Residència Vila-seca	62 CAMP DE TARRAGONA		Mutual gestió integral, SL	13	13	100	7.7	7.7	79.2	79.2
Regió Sanitària de Terres de l'Ebre											
1034	Hosp. Comarcal Móra d'Ebre	63 TERRES DE L'EBRE		Gestió Comarcal Hospitalària, SA	17	17	153	9.0	9.0	79.2	79.2
2928	Hosp Santa Creu de Tortosa	63 TERRES DE L'EBRE		Gestió i serveis assist. de Tortosa, SAM	296	310	5534	17.9	17.9	78.8	553666
Regió Sanitària de Girona											
1026	Hosp. Com. St. Jaume Callells	64 GIRONA		Corporació de Salut Maresme i Selva	82	88	1567	17.8	17.8	76.1	76.1
2929	Parc Hosp Martí i Julià	64 GIRONA		Institut d'Assistència Sanitària	305	362	5066	13.8	13.8	76.1	525983
2930	H. Olot i Comarcal Garrotxa	64 GIRONA		F. H. d'Olot i Comarcal de la Garrotxa	152	179	1499	8.4	8.4	75.0	75.0
2931	Centre Palamós Gent Gran	64 GIRONA		Fundació Hospital de Palamós	231	252	3646	14.5	14.5	77.4	77.4
3521	C. Socio-sanit. Bernat Jaume	64 GIRONA		Fundació Salut Empordà	227	266	3561	13.4	13.4	76.5	330354
7030	Hosp. Comarcal de Bianes	64 GIRONA		Corporació de Salut Maresme i Selva	81	82	590	7.2	7.2	78.1	78.1
20861	Hospital SS Mutuam Girona	64 GIRONA		Mutuam, Mútua de previsió social	9	10	145	14.5	14.5	86.7	86.7
Regió Sanitària de Catalunya Central											
721	Centre Sanitari del Solsonès	67 CATALUNYA CENTRAL		C. Sanitari del Solsonès, FP Comarcal	18	18	116	6.4	6.4	77.2	77.2
731	Hospital Santa Creu de Vic	67 CATALUNYA CENTRAL		Fundació Privada Hosp. Santa Creu Vic	283	326	5280	16.2	16.2	73.1	607833
755	Hospital de Sant Andreu	67 CATALUNYA CENTRAL		Fundació Socio-sanitària de Manresa	214	241	4625	19.2	19.2	73.7	462496
2940	Hospital d'Igualada	67 CATALUNYA CENTRAL		Consorci Sanitari Anòia	347	361	4006	11.1	11.1	78.4	303963
2947	Hosp.Comarcal Sant Bernabé	67 CATALUNYA CENTRAL		Hospital Sant Bernabé	12	12	86	7.2	7.2	72.6	72.6
Regió Sanitària de l'Alt Pirineu i Aran											
1830	Hosp. Comarcal del Pallars	71 ALT PIRINEU I ARAN		Gestió de Serveis Sanitaris	6	6	59	9.8	9.8	76.0	76.0
1831	Fundació Sant Hospital	71 ALT PIRINEU I ARAN		Fundació Sant Hospital	18	18	65	3.6	3.6	79.0	79.0
2951	Residència de Puigcerdà	71 ALT PIRINEU I ARAN		Fundació Hospital de Puigcerdà	9	9	78	8.7	8.7	72.8	72.8
Regió Sanitària de Barcelona											
608	Casal de Curació	78 BARCELONA		Fundació Casal de Curació	16	16	189	11.8	11.8	81.8	81.8
632	Centre Forum	78 BARCELONA		Consorci Mar Parc de Salut de Barcelona	312	326	5228	16.0	16.0	75.0	462127
635	Centre Mèdic Molins	78 BARCELONA		Centre mèdic de Molins, SL	65	66	705	10.7	10.7	81.2	81.2
669	Clinica Guadalupe	78 BARCELONA		Clinica nuestra señora de Guadalupe, SA	148	149	1675	11.2	11.2	77.5	77.5
749	Nou Hospital Evangèlic	78 BARCELONA		Fundació Privada Hospital Evangèlic	296	305	3706	12.2	12.2	87.6	355731
809	Hospital SS Mutuam Güell	78 BARCELONA		Mutuam, Mútua de previsió social	549	563	8355	14.8	14.8	82.4	746619
832	Hestia Palau Socio-sanitari	78 BARCELONA		Hestia Palau, SLU	394	382	6383	16.2	16.2	79.0	594638
839	Antic. H. St.Jaume i Sta. Magdalena	78 BARCELONA		Consorci Sanitari Maresme	405	450	4757	10.6	10.6	78.9	405930
846	Prytanis Sant Boti CSS	78 BARCELONA		Prytanis, SA	9	9	82	9.1	9.1	80.8	80.8
848	Residència Santa Susanna	78 BARCELONA		Fundació Privada Residència Sta. Susanna	76	76	1451	19.1	19.1	76.5	76.5
924	Hosp. Sagrat Cor	78 BARCELONA		Sagrat Cor. - HHSCI	155	164	2275	13.9	13.9	76.9	76.9
1008	C. Socio-sanitari El Carme	78 BARCELONA		Badalona Serveis Assistencials, SA	336	369	7761	21.0	21.0	76.4	674089
1716	Centre Vallparadis	78 BARCELONA		Fundació Vallparadis F. Privada Catalana	173	188	1889	10.0	10.0	77.0	264283
1797	C. Socio-sanitari de l'Hospitalet L	78 BARCELONA		Consorci Sanitari Integral	345	392	6146	15.7	15.7	81.7	489625
1888	Prytanis Hospitalet U. C. Socios.	78 BARCELONA		Prytanis Hospitalet, SA	4	4	31	7.8	7.8	81.8	81.8
2934	Albada C. Socio-sanitari	78 BARCELONA		C. Corporació S. Parc Taulí de Sabadell	541	664	7587	11.4	11.4	72.8	727779

Dades generals. Centres socio-sanitaris del SISCAT, 2017. Unitats de cures pal·liatives

Codi	Centre	Regió Sanitària	ID RS	Entitat Proveïdora	Persones ateses	Episodis	Estades (episodis finalitzats)	Estada mitjana (episodis finalitzats)	Estada mediana (episodis finalitzats)	Mitjana d'edat	Import contracte cures pal·liatives
2938	Consorci S. del Garraf (Camil)	78 BARCELONA		Consorci sanitari del Garraf	362	487	4677	9.6	7	73.2	512141
2948	Hospital Grat. Granollers	78 BARCELONA		Fund. Privada Hospital-Asil de Granollers	237	248	3358	13.5	8	76.9	303963
2949	Hospital de Mollet	78 BARCELONA		Fundació Sanitària de Mollet	142	156	2387	15.3	12	80.9	239830
2950	Hospital de Sant Celoni	78 BARCELONA		Hospital de Sant Celoni Fundació Privada	7	7	25	3.6	1	81.6	
2952	Hestia Durani i Reymals SS	78 BARCELONA		SSR Hestia, SL	205	211	5826	27.6	13	75.8	739698
3384	HSS Parc Sanit. Pere Virgili	78 BARCELONA		Parc sanitari Pere Virgili	267	273	7101	26.0	18	72.7	
3454	Fund. Hosp. Esperit Sant	78 BARCELONA		Fundació Privada Hospital Esperit Sant	31	31	603	19.5	9	77.3	
4400	CSS Ricard Fortuny	78 BARCELONA		Consorci Socios. Vilafranca del Penedès	142	151	2255	14.9	8	75.8	
4628	Centre SS d'Espulgues	78 BARCELONA		Sant Joan de Déu-SS-Fundació Privada	11	11	86	7.8	6	82.4	
4724	CSS Blauclínic Dolors Aleu	78 BARCELONA		Clinica Barceloneta, SAU	251	257	2895	11.3	9	80.8	330954
4852	Hosp. Terrassa-Sant. Làtzer	78 BARCELONA		Consorci Sanitari de Terrassa	544	611	5276	8.6	5	78.6	459852
7584	C. S. i Sanit. Frederica Montseny	78 BARCELONA		CSC Atenció Social, SL	176	181	3022	16.7	8	79.1	395133
	Centre Socio-sanitari Isabel Roig	78 BARCELONA		Clinica Barceloneta, SAU	169	171	3426	20.0	13	78.9	528567
	Catalunya				9801	10684	154164	28.9	8.5	77.8	13482972

Indicadors d'activitat. Centres socio-sanitaris del SISCAT, 2017. Unitats de cures pal·liatives.

Codi	Centre	Episodis V66.7 (%)	Episodis amb destinació domicili (%)	Episodis de pacients oncològics (%)	Episodis amb circumstància d'alta defunció (%)	Estada mediana dels episodis amb èxit	Estada mediana dels episodis oncològics amb èxit	Defuncions corresponents a pacients oncològics (%)
Regió Sanitària Lleida								
1017	Hestia Balaguer Socio-sanitari	87.5	4.5	53.4	75.0	5	7.5	48.5
1832	Hospital Santa Maria	46.1	17.2	43.0	72.7	9	13.5	40.9
2927	Hosp. Jaume Nadal Meroles	37.2	16.3	45.3	72.1	10	14.5	51.6
Regió Sanitària del Camp de Tarragona								
752	Hospital SS Francolí	96.8	6.8	38.5	87.8	5	8	35.7
829	Policl. Comarcal del Vendrell	100.0	20.0	90.0	60.0	5	5	100.0
1033	Plus Hospital de Valls	98.9	100.0	41.1	0.0			0.0
1287	Centre SS Llevant	45.9	4.6	29.4	86.2	4	6.5	29.8
2828	Hosp. U. Sant Joan de Reus	96.2	11.5	26.7	79.7	6	9	21.5
3956	Residència Vila-seca	84.6	7.7	30.8	84.6	5	11.5	36.4
Regió Sanitària de Terres de l'Ebre								
1034	Hosp. Comarcal Móra d'Ebre	82.4	5.9	52.9	94.1	3	3.5	50.0
2928	Hosp Santa Creu de Tortosa	68.7	5.5	53.2	89.7	7	13	51.4
Regió Sanitària de Girona								
1026	Hosp. Com. St. Jaume Calella	97.7	15.9	85.2	79.5	6.5	8.5	82.9
2929	CSS Parc Hosp Martí i Julià	62.7	26.0	70.2	64.1	9	9	73.3
2930	H. Olot i Comarcal Garrotxa	100.0	24.6	67.6	73.2	4	5	61.8
2931	Centre Palamós Gent Gran	86.9	19.8	56.0	71.0	6	7	55.9
3521	C. Socio-sanit. Bernat Jaume	90.2	29.7	68.8	63.2	7	7	67.9
7030	Hosp. Comarcal de Blanes	95.1	4.9	40.2	91.5	1	2	42.7
20861	Hospital SS Mútuum Girona	100.0	0.0	20.0	90.0	13	18	22.2
Regió Sanitària de Catalunya Central								
721	Centre Sanitari del Solsonès	94.4	0.0	44.4	100.0	5	6	44.4
731	Hospital Santa Creu de Vic	96.6	31.0	63.2	63.2	9	11	67.5
755	Hospital de Sant Andreu	71.4	26.6	84.6	66.8	8	8	83.9
2940	Hospital d'Igualada	83.1	9.1	41.8	88.4	3	6	43.9
2947	Hosp.Comarcal Sant Bernabé	100.0	0.0	58.3	100.0	2	5	58.3
Regió Sanitària de l'Alt Pirineu i Aran								
1830	Hosp. Comarcal del Pallars	83.3	0.0	66.7	100.0	10	12.5	66.7
1831	Fundació Sant Hospital	100.0	0.0	50.0	94.4	2	8	52.9
2951	Residència de Puigcerdà	100.0	0.0	55.6	100.0	4	1	55.6
Regió Sanitària de Barcelona								
608	Casal de Curació	100.0	0.0	50.0	87.5	11	15.5	42.9
632	Centre Ebrum	99.7	10.1	78.5	84.4	10	11	78.9
635	Centre Mèdic Molins	83.3	10.6	62.1	60.6	4	3	57.5
669	Clinica Guadalupe	91.9	6.0	65.1	85.2	6	6	64.6
749	Nou Hospital Evangèlic	98.4	43.0	6.2	45.2	6	5.5	8.7
809	Hospital SS Mútuum Güell	87.7	32.5	42.8	62.0	7	7	59.9
832	Hestia Palau Socio-sanitari	90.6	34.5	50.0	57.1	6	9	58.2
839	Antic H. St. Jaume i Sta. Magdalena	66.4	25.1	48.2	62.4	5	8	50.9
846	Pyrtañis Sant Boi CSS	100.0	11.1	33.3	66.7	7.5	12	16.7
848	Residència Santa Susanna	82.9	7.9	69.7	85.5	10	8.5	70.8
924	Hosp. Sagrat Cor	66.5	16.5	55.5	78.0	3.5	7	55.5
1008	C. Socio-sanitari El Carme	92.1	7.3	68.0	70.2	11	11	64.5
1716	Centre Valparadis	98.9	11.7	35.7	82.4	5	6	62.6
1797	C. Socio-sanitari de l'Hospitalet LL	99.7	25.0	35.7	66.8	6	9	34.7
1888	Pyrtañis Hospitalet LL C. Socios.	100.0	0.0	25.0	75.0	6	2	33.3

Indicadors d'activitat. Centres socio-sanitaris del SISCAT, 2017. Unitats de cures pal·liatives.

Codi	Centre	Episodis V66.7 (%)	Episodis amb destinació domicili (%)	Episodis de pacients oncològics (%)	Episodis amb circumstància d'alta defunció (%)	Estada mitjana dels episodis amb èxitus	Estada mitjana dels episodis oncològics amb èxitus	Defuncions corresponents a pacients oncològics (%)
2934	Albada C. Socio-sanitari.	92.2	28.8	73.9	67.3	6	7	75.4
2938	Consorti S. del Garraf (Camil)	95.7	46.2	62.6	43.9	5	7	57.0
2948	Hospital Gral. Granollers	99.6	14.9	62.9	82.3	5	8	67.6
2949	Hospital de Mollet	97.4	28.2	59.6	66.7	8	8.5	67.3
2950	Hospital de Sant Celoni	71.4	14.3	57.1	85.7	1.5	1.5	66.7
2952	Hestia Duran i Reynals SS	86.3	9.5	55.9	79.1	9	14	55.1
2953	HSS Parc Sant. - Pere Virgili	97.8	14.3	87.2	76.6	13	15	87.1
3384	Fund. Hosp. Esperit Sant	100.0	9.7	48.4	80.6	8	20	40.0
3454	CSS Ricard Fortuny	98.0	13.2	67.5	75.5	6	6	62.3
4400	Centre SS d'Espulgues	90.9	0.0	18.2	100.0	6	4.5	18.2
4628	CSS Blauclínic Dolors Aleu	75.9	28.8	47.1	49.0	6	6	64.3
4724	Hosp. Terrassa-Sant Llàtzer	100.0	17.3	55.5	80.5	4	5	51.8
4852	C. S. J. Sanit. Frederica Montseny	82.3	13.8	50.8	77.3	6	6	47.9
7584	Centre Socio-sanitari Isabel Roig	89.5	11.1	62.0	78.4	9	13.5	59.7
	Catalunya	88.0	21.6	55.5	70.3	6	8	56.7

Dades generals. Centres socio-sanitaris del SISCAT, 2017. Subaguts

Codi	Centre	Regió Sanitària	ID/RS	Entitat Proveïdora	Persones ateses	Episodis	Estades (episodis finalitzats)	Estada mitjana (episodis finalitzats)	Estada mitjana (episodis finalitzats)	Mitjana d'edat	Import contracte	Episodis amb circumstància d'alta defunció (%)	Episodis amb destinació domicili (%)
Regió Sanitària Lleida													
1852	Hospital Santa Maria	61	LLEIDA	Gestió de Serveis Sanitaris	436	502	3990	7.9	7	86.5	877474	8.8	72.1
Regió Sanitària del Camp de Tarragona													
752	Hospital SS Francolí	62	CAMP DE TARRAGONA	Gestió i Prestació Serveis de Salut	326	370	4104	11.1	11	82.7	633731	5.7	71.1
1033	Plus Hospital de Valls	62	CAMP DE TARRAGONA	Gestió Plus Hospital de Valls, SA	77	82	847	10.3	9	85.8	144505	0.0	100.0
1287	Centre SS Lleuant	62	CAMP DE TARRAGONA	Fund.Sococs. i Social Santa Tecla,	406	524	6329	12.1	9	81.3	901848	12.6	82.4
2828	Hosp. U. Sant Joan de Reus	62	CAMP DE TARRAGONA	Hospital Sant Joan de Reus, SAM	486	589	5296	9.0	8	85.7	924482	5.6	69.9
Regió Sanitària de Terres de l'Ebre													
1034	Hosp. Comarcal Móra d'Ebre	63	TERRES DE L'EBRE	Gestió Comarcal Hospitalària, SA	90	100	570	5.7	4	83.3	186289	10.0	89.0
2928	Hosp Santa Creu de Tortosa	63	TERRES DE L'EBRE	Gestió i serveis assist. de Tortosa, SAM	395	524	3310	6.3	6	86.2	914036	6.5	7.3
7045	Hosp. Comarcal d'Ampostà	63	TERRES DE L'EBRE	Hospital Comarcal d'Ampostà, SAM	282	395	4840	12.3	12	85.5	609357	11.6	63.5
Regió Sanitària de Girona													
2929	CSS Parc Hosp Martí i Julià	64	GIRONA	Institut d'Assistència Sanitària	612	702	7053	10.0	8	85.3	1265722	12.3	71.5
2930	H. Olot i Comarcal Garrotxa	64	GIRONA	F. H. d'Olot i Comarcal de la Garrotxa	220	261	2144	8.2	7	82.0	457888	13.8	83.1
3521	C. Socio-sanit. Bernat Jaume	64	GIRONA	Fundació Salut Empordà	237	256	2115	8.3	7	86.1	442219	8.6	78.9
Regió Sanitària de Catalunya Central													
731	Hospital Santa Creu de Vic	67	CATALUNYA CENTRAL	Fundació Privada Hosp. Santa Creu Vic	194	210	1570	7.5	7.5	83.5	365614	30.0	64.3
755	Hospital de Sant Andreu	67	CATALUNYA CENTRAL	Fundació Socio-sanitària de Manresa	321	345	2522	7.3	6	85.4	435255	10.1	59.4
2940	Hospital d'Igualada	67	CATALUNYA CENTRAL	Consorti Santitari Anola	145	157	1477	9.4	7	85.8	261153	3.8	70.1
Regió Sanitària de Barcelona													
632	Centre Forum	78	BARCELONA	Consorti Mar Parc de Salut de Barcelona	281	315	3320	10.5	9	84.9	644177	10.5	66.0
635	Centre Mèdic Molins	78	BARCELONA	Centre mèdic de Molins, SL	165	183	1227	6.7	7	85.8	320348	7.1	83.1
669	Clinica Guadalupe	78	BARCELONA	Clinica nuestra señora de Guadalupe, SA	299	324	2725	8.4	8	85.6	417845	11.1	74.1
749	Nou Hospital Evangèlic	78	BARCELONA	Fundació Privada Hospital Evangèlic	465	496	3780	7.6	8	87.3	583242	8.5	77.8
809	Hospital SS Mútuaem Güell	78	BARCELONA	Mútuaem, Mútua de previsió social	553	612	4926	8.0	8	86.7	1067245	10.8	81.4
832	Hestia Palau Socio-sanitari	78	BARCELONA	Hestia Palau, SLU	400	420	2740	6.5	7	87.1	348204	14.3	75.5
839	Antic H. St.Jaume i Sta. Magdalena	78	BARCELONA	Consorti Santitari Maresme	308	317	3056	9.6	8	84.5	203699	7.6	52.1
1008	C. Socio-sanitari El Carme	78	BARCELONA	Badalona Serveis Assistencials, SA	608	689	5284	7.7	7	86.0	1201304	7.3	41.2
1716	Centre Vallparadis	78	BARCELONA	Fundació Vallparadis F. Privada Catalana	230	277	2378	8.6	8	85.3	522306	14.8	72.2
1797	C. Socio-sanitari de l'Hospitalet LI	78	BARCELONA	Consorti Santitari Integral	304	354	3395	9.6	8	86.8	557126	9.9	82.8
1978	Parc Santitari Sant Joan Déu	78	BARCELONA	Parc Santitari Sant Joan de Déu	190	233	2189	9.4	7	81.8	313384	11.2	76.0
2934	Albada C. Socio-sanitari	78	BARCELONA	C. Corporació S. Parc Taulí de Sabadell	543	589	4891	8.3	8	85.7	1044612	13.6	83.0
2938	Consorti S. del Garraf (Carnil)	78	BARCELONA	Consorti sanitari del Garraf	258	283	3087	10.9	9	84.8	383024	18.0	48.1
2949	Hospital de Mollet	78	BARCELONA	Fundació Sanitària de Mollet	265	299	2738	9.2	9	86.6	522306	8.4	83.9
2952	Hestia Duran i Reynals SS	78	BARCELONA	SSR Hestia, SL	210	221	1415	6.4	7	82.4	609357	12.2	53.4
2953	HSS Parc Sanit. Pere Virgili	78	BARCELONA	Parc sanitari Pere Virgili	653	700	6758	9.7	9	85.4	1218714	9.3	74.0
4724	Hosp. Terrassa-Sant Llàtzer	78	BARCELONA	Consorti Santitari de Terrassa	267	312	3041	9.7	9	87.0	522306	18.3	76.6
7584	Centre Socio-sanitari Isabel Roig	78	BARCELONA	Clinica Barceloneta, SAU	415	447	3678	8.2	8	86.3	783459	6.0	79.0
					10865	12318	108887	8.8	8	85.4	19682231	10.7	68.6

Dades generals. Centres socio-sanitaris del SISCAT, 2017. Atenció diürna en hospital de dia

Codi	Centre	Regió sanitària	ID IRS	Entitat proveïdora	Persones ateses	Episodis	Estades (episodis finalitzats)	Estada mitjana (episodis finalitzats)	Estada mitjana (episodis finalitzats)	Mitjana d'edat	Import contracte	Episodis amb destinació domicili (%)
Regió Sanitària Lleida												
3129	Hospital Santa Maria - Atenció diürna	61	LLEIDA	Gestió de Serveis Sanitaris	208	225	25381	125.3	134	78.6	168323	100.0
3644	Hosp. Jaume Nadal-Merced-Atenció diürna	61	LLEIDA	Sar Res. Assistència Socio-sanitària, SA	32	34	7013	211.7	168	78.5	210995	63.6
4614	Fundació Esclerosi Múltiple - Lleida	61	LLEIDA	Fundació Il·lita esclerosi múltiple	255	352	61816	205.3	204	52.3	268807	8.2
Regió Sanitària del Camp de Tarragona												
2913	Plus Hospital - Atenció diürna	62	CAMP DE TARRAGONA	Gestió Plus Hospital de Valls, SA	79	99	14457	161.4	57.5	76.4	304847	21.4
2914	Residència Monterols - Atenció diürna	62	CAMP DE TARRAGONA	Institut Pere Mata, SA	18	34	12049	439.8	78.3	78.3	168323	91.7
2916	Hospital SS Francolí - Atenció diürna	62	CAMP DE TARRAGONA	Gestió i Prestació Serveis de Salut	124	179	30416	179.1	109	73.5	411642	48.7
2918	Policlínica El Vendrell - Atenció diürna	62	CAMP DE TARRAGONA	Policlínica comarcal del Vendrell	37	30	13553	583.2	73.8	73.8	107811	85.7
2922	C. Socios. Ciutat de Reus - At. diürna	62	CAMP DE TARRAGONA	STS Gestió de Serveis Socio-sanitaris, SL	35	47	14619	426.4	212	84.0	182952	96.7
3639	Residència Llevant - Atenció diürna	62	CAMP DE TARRAGONA	Fund. Socios. i Social Santa Tecla	32	36	10264	343.9	305	82.5	103455	5.3
4000	Esclerosi Múltiple Reus - Atenció diürna	62	CAMP DE TARRAGONA	Fundació Il·lita esclerosi múltiple	107	107	31435	384.8	305	48.5	193552	19.4
Regió Sanitària de Terres de l'Ebre												
3640	Hosp. C. Móra d'Ebre - Atenció diürna	63	TERRES DEL L'EBRE	Gestió i comarcal Hospitalària, SA	24	25	6058	263.9	82.9	82.9	97937	94.4
3651	Hospital Santa Creu - Atenció diürna	63	TERRES DEL L'EBRE	Gestió i serveis assist. de Tortosa, SAM	167	172	40961	270.1	133	78.4	386994	64.0
Regió Sanitària de Girona												
3667	Clinica Salus Infirmorum - Atenció diürna	64	GIRONA	I. R. San José Clínica Salus Infirmorum	25	28	9454	502.4	82.9	82.9	228690	100.0
3670	Hospital de Campdevànol - Atenció diürna	64	GIRONA	Fundació Privada Hospital de Campdevànol	62	78	14079	197.4	112	79.8	210995	54.7
3673	C. Socioasist. Bernat Jaume - At. diürna	64	GIRONA	Fundació Salut Empordà	184	204	39463	211.5	204	81.3	307388	68.3
3674	H. Olot i Com. Garrotxa - Atenció diürna	64	GIRONA	F. H. d'Olot i Comarcal de la Garrotxa	31	33	7918	285.9	77.8	77.8	105270	80.0
3676	Parc Hospit. Martí i Julià - At. diürna	64	GIRONA	Institut d'Assistència Sanitària	324	330	89379	389.2	311	57.3	405144	100.0
3677	C. Socioasist. Girona - Atenció diürna	64	GIRONA	Mutuum. Mutua de previsió social	31	38	9981	338.8	79.9	79.9	159902	85.7
3680	C. Geriàtric Maria Gny - Atenció diürna	64	GIRONA	I. religioses San José C. Ger. Maria Gay	34	34	13543	572.4	81.6	81.6	238600	84.2
3681	Hospital de Palamós - Atenció diürna	64	GIRONA	Fundació Hospital de Palamós	46	56	14085	293.9	131.5	78.6	139247	64.7
3683	Hospital Lloret de Mar - Atenció diürna	64	GIRONA	Corporació de Salut Maresme i Selva	54	95	14668	346.4	158.5	77.3	84143	88.2
3694	Hosp. Sant Jaume Gal·lès - Atenció diürna	64	GIRONA	Corporació de Salut Maresme i Selva	92	96	30932	423.8	280	70.7	168523	85.0
Regió Sanitària de Catalunya Central												
3627	Clinica Sant Josep - Atenció diürna	67	CATALUNYA CENTRAL	Fundació sanitària Sant Josep Igualada	222	233	22733	110.4	84	72.9	274428	99.4
3662	Hosp. Comarc. Solsonès - Atenció diürna	67	CATALUNYA CENTRAL	C. Santari del Solsonès, FP Comarcal	14	18	5545	342.8	84.3	84.3	84143	85.7
3663	Hosp. Santa Creu de Vic - Atenció diürna	67	CATALUNYA CENTRAL	Fundació Privada Hosp. Santa Creu Vic	352	440	38756	46.3	41	71.0	328225	98.2
3664	Hosp. Sant Jaume Manlleu - Atenció diürna	67	CATALUNYA CENTRAL	Fund. P. Hospital Sant Jaume de Manlleu	86	110	12246	32.4	11	77.3	299657	78.0
3672	Hospital de Sant Andreu - Atenció diürna	67	CATALUNYA CENTRAL	Fundació Socioasistència de Manresa	290	322	32009	100.4	93	75.5	530561	92.8
4220	Hosp. C. Sant Bernabé - At. diürna	67	CATALUNYA CENTRAL	Hospital Sant Bernabé	13	17	10395	872.2	79.9	79.9	126687	100.0
4429	Hospital de dia St. Jordi - At. diürna	67	CATALUNYA CENTRAL	Consorci socioasistència Igualada	168	213	47313	254.4	179	76.8	327773	76.1
Regió Sanitària de l'Alt Pirineu i Aran												
2909	Fund. Hospital Seu d'Urgell - At. D.	71	ALT PIRINEU I ARAN	Fundació Hospital Hospital	24	25	5886	252.2	79.1	79.1	84143	100.0
3654	Residència de Puigcerdà - Atenció diürna	71	ALT PIRINEU I ARAN	Fundació Hospital de Puigcerdà	27	37	7932	247.0	88	78.7	109608	100.0
Regió Sanitària de Barcelona												
929	Hospital de Dia Pins d'Or	78	BARCELONA	Sagrat Cor - HHSCJ	50	59	20884	451.3	325	76.5	272250	92.3
1002	CSS SARQUAVITAE Regina - Atenció diürna	78	BARCELONA	Sar Residencial i Assistència, SA	16	16	7981	498.8	80.3	80.3	210995	87.5
1096	Fundació ACE - Atenció diürna/EAIA	78	BARCELONA	Ace Institut c. neurociències aplicades	63	65	24869	529.5	393	65.4	475544	54.1
2926	Esclerosi Múltiple BCN - Atenció diürna	78	BARCELONA	Fundació Il·lita esclerosi múltiple	346	364	48368	142.4	150	53.2	403946	90.7
3453	CSS Vilafranca R. Fortuny - At. diürna	78	BARCELONA	Consorci Socios. Vilafranca del Penedès	168	185	21911	117.7	94	73.4	210995	100.0
3626	H. Socioasistència Hospital Lliçà de Munt - At. diürna	78	BARCELONA	Consorci Sanitari Integral	317	378	33775	73.4	60	79.2	277731	98.9
3628	C. Santari Garraf - Atenció diürna	78	BARCELONA	Consorci sanitari del Garraf	248	266	32433	133.6	153	81.6	255043	70.6
3646	Hospital Mare de Déu de la Mercè	78	BARCELONA	Mare de Déu de la Mercè - HHSCJ	78	79	20508	301.8	219	78.4	462861	100.0
3648	Centre Mèdic Molins - Atenció diürna	78	BARCELONA	Centre mèdic Molins, SL	41	41	9676	253.6	76.0	76.0	168323	100.0
3649	Clinica Guadalupe - Atenció diürna	78	BARCELONA	Clinica nostra senora de Guadalupe, SA	78	88	7327	93.2	99	79.3	150773	95.5

Dades generals. Centres socio-sanitaris del SISCAT, 2017. Atenció diürna en hospital de dia

Codi	Centre	Regió Sanitària	ID IRS	Entitat Proveïdora	Persones ateses	Episodis	Estades (episodis finalitzats)	Estada mitjana (episodis finalitzats)	Estada mediana (episodis finalitzats)	Mitjana d'edat	Import contracte	Episodis amb destinació domicili (%)
3650	Albada C. Socio-sanitari - Atenció diürna	78 BARCELONA	78 BARCELONA	C. Corporació S. Parc Taulí de Sabadell	202	245	36355	72.1	65	62.5	163060	100.0
3651	Germ. Hosp. Sagrat Cor - Atenció diürna	78 BARCELONA	78 BARCELONA	Sagrat Cor - HHSC	74	79	12758	180.7	87	71.2	22738	98.3
3652	Hospital Gral. Granollers - At. diürna	78 BARCELONA	78 BARCELONA	Fund. Privada Hospital-Asil de Granollers	381	406	67605	197.8	197.5	79.2	52270	100.0
3653	Benito Menni Sant Boi Llob. - At. diürna	78 BARCELONA	78 BARCELONA	Benito Menni CASM - HHSC	55	58	15343	349.4	263	76.8	182952	68.6
3655	Hospital Clínic de B. - Atenció diürna	78 BARCELONA	78 BARCELONA	Hospital Clínic de Barcelona	77	78	39622	698.5	698.5	61.8	326700	16.7
3658	Prytanis Sant Boi Llob. - Atenció diürna	78 BARCELONA	78 BARCELONA	Prytanis, SA	70	80	14262	186.2	77	80.2	274428	68.9
3659	Hospital Evangèlic - Atenció diürna	78 BARCELONA	78 BARCELONA	Fundació Privada Hospital Evangèlic	19	22	7219	421.4	421.4	86.0	201828	100.0
3660	Prytanis Hospital Llobregat At. diürna	78 BARCELONA	78 BARCELONA	Prytanis Hospital, SA	81	91	15946	184.1	88	78.4	246985	86.6
3665	Hospital Sant Llàtzer - Atenció diürna	78 BARCELONA	78 BARCELONA	Consorti Sanitari de Terrassa	129	132	43913	478.0	590.5	77.2	294538	91.7
3666	Residència Sta. Susanna - Atenció diürna	78 BARCELONA	78 BARCELONA	Fundació Privada Residència Sta. Susanna	97	118	26253	255.9	114	75.7	182952	94.4
3668	Centre Vallparadis - Atenció diürna	78 BARCELONA	78 BARCELONA	Fundació Vallparadis F. Privada, Catalana	50	52	6091	137.2	129	66.6	168323	100.0
3669	Hospital de dia de geriatria. C. Forum	78 BARCELONA	78 BARCELONA	Consorti Mar Parc de Salut de Barcelona	155	166	23885	143.9	66	78.3	265532	89.2
3671	Residència Verge del Puig - Atenció diürna	78 BARCELONA	78 BARCELONA	Hospital de Sant Celoni Fundació Privada	133	138	21133	147.2	151	76.3	168323	100.0
3675	CSS MUTUAM Guell - Atenció diürna	78 BARCELONA	78 BARCELONA	Mutuam, Mutua de previsió social	26	28	10903	490.9	84.9	80.8	210995	84.2
3689	Casal de Curaçó - Atenció diürna	78 BARCELONA	78 BARCELONA	Fundació Casal de Curaçó	64	71	7878	103.3	64	80.8	131733	94.5
3690	Atenció diürna Psiquiàtrica. E. Mira	78 BARCELONA	78 BARCELONA	Consorti Mar Parc de Salut de Barcelona	71	74	14939	268.0	310	77.6	201356	94.3
3691	C. Socio-sanitari El Canme-Atenció diürna	78 BARCELONA	78 BARCELONA	Badalona Serveis Assistencials, SA	249	274	38917	160.9	153	75.2	420790	97.4
3692	Residència Can Torras - Atenció diürna	78 BARCELONA	78 BARCELONA	Fundació Privada Sant Francesc d'Assís	78	87	9810	115.4	75.5	75.2	210995	75.7
3693	Antic Hosp. S.Jaume-Sta.Magdalena - AD	78 BARCELONA	78 BARCELONA	Consorti Sanitari Maresme	150	156	31348	211.4	150	74.2	343071	80.2
4011	Parc S. Pere Virgili - At. diürna	78 BARCELONA	78 BARCELONA	Parc sanitari Pere Virgili	185	227	30232	142.6	144	80.9	301871	100.0
4012	Hestia Palau - Atenció diürna	78 BARCELONA	78 BARCELONA	Hestia Palau, SU	83	103	28546	324.9	283.5	82.7	375052	84.7
4128	Hosp. Dia St Jordi Terrassa - At. diürna	78 BARCELONA	78 BARCELONA	Consorti Sanitari de Terrassa	156	168	56860	537.1	601	75.2	302960	89.6
4173	C. Socio-sanit. St Jordi - Atenció diürna	78 BARCELONA	78 BARCELONA	Consorti Sanitari de Terrassa	11	11	6816	619.6	601	84.2	185130	63.6
4401	CSS d'Espilleres - At. diürna	78 BARCELONA	78 BARCELONA	Fundación Sarquaitae	38	38	6041	166.5	179	79.4	210395	93.5
6325	CSS Còxeres - Atenció diürna	78 BARCELONA	78 BARCELONA	Sant Joan de Deu -SS-Fundació Privada	78	109	14024	122.6	95	82.1	420790	97.2
7064	Hestia Durani Reymals - At. diürna	78 BARCELONA	78 BARCELONA	CSC Vitea, SAU	178	179	48478	327.1	185.5	51.6	168323	27.9
7065	CSi Sant. Frederica Montseny-At. diürna	78 BARCELONA	78 BARCELONA	CSR Atenció Social, SL	53	56	10431	231.7	182	79.2	244045	72.7
7580	Hospital de Mollet - Hospital de dia	78 BARCELONA	78 BARCELONA	Fundació Sanitària de Mollet	196	198	28705	162.3	177	76.2	211266	77.3
Catalunya					7744	8751	1605180	203.5	135.3	72.9	17329814	82.2

Dades generals. Centres socio-sanitaris del SISCAT, 2017. Programa d'Atenció Domiciliària i Equips de Suport

Codi	Centre	Regió Sanitària	ID IRS	Entitat Proveïdora	Persones ateses	Episodis	Estades (episodis finalitzats)	Estada mitjana (episodis finalitzats)	Estada mediana (episodis finalitzats)	Mitjana d'edat	Import contracte
Regió Sanitària Lleida											
35	PADES Segrià Nord	61 LLEIDA		Gestió de Serveis Sanitaris	478	543	16663	30,7	19	81,7	172563
531	PADES Segarra-Urgell-Noguera	61 LLEIDA		Gestió de Serveis Sanitaris	204	236	8510	36,1	21	82,0	172563
532	PADES Pla d'Urgell-Garrigues	61 LLEIDA		Gestió de Serveis Sanitaris	378	444	16180	37,8	15	80,5	172563
4292	PADES Segrià Sud	61 LLEIDA		Gestió de Serveis Sanitaris	307	366	12865	35,2	18	79,7	172563
Regió Sanitària del Camp de Tarragona											
1487	PADES Reus	62 CAMP DE TARRAGONA		Hospital Sant Joan de Reus, SAM	380	474	26111	61,9	26	80,2	172563
1937	PADES Tarragonès	62 CAMP DE TARRAGONA		Gestió i Prestació Serveis de Salut	253	282	21333	94,4	22	76,1	172563
1931	PADES Tarragona	62 CAMP DE TARRAGONA		Gestió i Prestació Serveis de Salut	245	284	20671	82,0	27,5	77,3	172563
2911	PADES Plus Hospital de Valls	62 CAMP DE TARRAGONA		Gestió Plus Hospital de Valls, SA	216	232	24559	127,2	41	78,8	172563
3518	PADES Vendrell-Mare de Déu de la Mercè	62 CAMP DE TARRAGONA		Fund.Socíos. i Social Santa Tecla,	218	228	22600	126,3	59	76,0	172563
4214	PADES Baix Camp	62 CAMP DE TARRAGONA		Hospital Sant Joan de Reus, SAM	236	256	17414	79,9	57	81,4	169702
Regió Sanitària de Terres de l'Ebre											
730	PADES Baix Ebre	63 TERRES DE L'EBRE		Gestió i serveis assist. de Tortosa, SAM	382	427	18494	48,5	10	81,9	172563
2919	PADES Mora d'Ebre	63 TERRES DE L'EBRE		Gestió Comarcal Hospitalària, SA	146	149	9649	91,9	50	81,3	172563
3001	PADES Terra Alta	63 TERRES DE L'EBRE		Gestió i serveis assist. de Tortosa, SAM	59	63	4806	89,0	70	85,9	172563
6387	PADES Montsià	63 TERRES DE L'EBRE		Gestió i serveis assist. de Tortosa, SAM	120	131	9063	86,3	47	85,0	171718
Regió Sanitària de Girona											
1076	PADES Cateila	64 GIRONA		Corporació de Salut Maresme i Selva	186	193	10745	63,2	23	77,9	172563
3003	PADES Palamós	64 GIRONA		Fundació Hospital de Palamós	262	270	20577	98,0	50	77,3	172563
3005	PADES Garrotxa	64 GIRONA		F. H. d'Olot i Comarcal de la Garrotxa	104	131	5987	52,5	25,5	73,9	172563
3006	PADES Figueres	64 GIRONA		Fundació Salut Empordà	222	274	8610	35,3	12,5	77,9	163443
3525	PADES Selva Marítima	64 GIRONA		Corporació de Salut Maresme i Selva	191	209	10377	56,7	31	77,8	172563
3526	PADES Ripollès	64 GIRONA		Fundació Privada Hospital de Campdevànol	91	104	8285	91,0	37	75,1	172563
Regió Sanitària de Catalunya Central											
3014	PADES Berga	67 CATALUNYA CENTRAL		Hospital Sant Bernabé	45	52	4072	97,0	40,5	78,1	172563
3015	PADES Vic	67 CATALUNYA CENTRAL		Fundació Privada Hosp. Santa Creu Vic	208	228	4372	24,7	17	79,9	172563
3019	PADES Solsonès	67 CATALUNYA CENTRAL		C. Sanitari del Solsonès, FP Comarcal	70	94	33613	501,7	334	82,9	172563
4378	PADES Hospital Sant Andreu	67 CATALUNYA CENTRAL		Fundació Socio sanitària de Manresa	205	205	10902	178	31	75,9	172563
6505	PADES Igualada	67 CATALUNYA CENTRAL		Consorci Sanitari Anola	164	186	10828	58,2	32	76,1	172563
Regió Sanitària de l'Alt Pirineu i Aran											
1717	PADES Puigcerdà	71 ALT PIRINEU I ARAN		Fundació Hospital de Puigcerdà	66	67	12900	274,5	54	79,0	172563
4293	PADES Alt Urgell	71 ALT PIRINEU I ARAN		Fundació Sant Hospital	70	92	5353	77,6	36	84,2	172563
4294	PADES Pallars	71 ALT PIRINEU I ARAN		Gestió de Serveis Sanitaris	90	98	14382	205,5	88	82,9	172563
Regió Sanitària de Barcelona											
235	PADES Cornellà de Llobregat	78 BARCELONA		Institut Català de la Salut	369	390	38102	121,0	72	75,8	253669
236	PADES Hospitalet de Llobregat	78 BARCELONA		Institut Català de la Salut	218	223	15966	114,9	58	75,7	292463
237	PADES Sant Feliu	78 BARCELONA		Institut Català de la Salut	223	288	21907	148,0	108	77,6	154148
507	PADES Nou Barris	78 BARCELONA		Institut Català de la Salut	481	481	23999	49,9	24	73,5	248692
1082	PADES Maresme Sud	78 BARCELONA		Consorci Sanitari Maresme	185	317	15156	58,5	23	75,7	172563
1269	PADES El Prat	78 BARCELONA		Institut Català de la Salut	159	164	19082	164,5	53,5	78,7	118258
1782	PADES Horta	78 BARCELONA		Mare de Déu de la Mercè - HHSCJ	687	750	50346	80,6	42	82,0	172563
2044	PADES Sarrià-Sant Gervasi	78 BARCELONA		Parc sanitari Pere Virgili	358	362	22372	73,8	18	81,8	172563
2045	PADES Valcarlos-El Carmel	78 BARCELONA		Parc sanitari Pere Virgili	314	351	21652	77,9	49,5	79,3	172563
2993	PADES Dreta Eixample	78 BARCELONA		Mutuum, Mútua de previsió social	273	296	17870	72,9	39	81,9	172563
2994	PADES Gràcia	78 BARCELONA		Mutuum, Mútua de previsió social	229	249	13584	63,2	25	81,8	172563
2995	PADES Sant Martí Nord	78 BARCELONA		Mutuum, Mútua de previsió social	256	282	21084	87,9	56	78,7	172563
2996	PADES Santis-Montjuïc	78 BARCELONA		Mutuum, Mútua de previsió social	219	237	11978	56,2	28	78,5	172563
2997	PADES Les Corts	78 BARCELONA		Mutuum, Mútua de previsió social	217	226	11553	58,6	18	79,1	172563
2998	PADES Sida Consorci Sanitari Integral	78 BARCELONA		Consorci Sanitari Integral	24	28	20784	1484,6	35	51,7	172563
2999	PADES Sant Martí Sud	78 BARCELONA		Consorci Mar Parc de Salut de Barcelona	203	235	12422	52,9	35	79,2	172563
3002	PADES Badalona-El Garraf	78 BARCELONA		Badalona Serveis Assistencials, SA	291	321	11115	39,1	23,5	77,4	172563
3009	PADES Garraf	78 BARCELONA		Consorci sanitari del Garraf	268	277	31540	139,6	64	80,4	172563
3010	PADES Martorell	78 BARCELONA		Sagrat Cor - HHSCJ	252	295	25213	106,4	44	76,0	172563
3012	PADES Sabadell 1	78 BARCELONA		C. Corporació S. Parc Taulí de Sabadell	184	186	13964	105,8	44,5	79,8	172563
3017	PADES Terrassa-Sant Llàtzer	78 BARCELONA		Consorci Sanitari de Terrassa	211	256	7005	31,7	16	78,4	172563
3018	PADES Terrassa (MÚtua)	78 BARCELONA		Fundació Assist. Mútua de Terrassa, FCC	195	195	5839	35,8	7	78,6	172563
3020	PADES Cerdès de Montbuí	78 BARCELONA		Fundació Privada Residència Sta. Susanna	159	174	11522	87,3	35	76,0	172563
3058	PADES Esquerra Eixample	78 BARCELONA		Mutuum, Mútua de previsió social	280	302	16103	62,4	35	78,7	172563
3487	PADES Hospital del Llobregat	78 BARCELONA		Consorci Sanitari Integral	248	252	24669	127,2	68	80,6	172563
3698	PADES Sabadell 2	78 BARCELONA		C. Corporació S. Parc Taulí de Sabadell	97	100	7448	96,7	60	80,0	172563
3844	PADES Ciutat Vella	78 BARCELONA		Clinica Barceloneta, SAU	183	231	17609	99,5	35	76,6	172563
4219	PADES Cerdanyola-Ripolllet-Montcada	78 BARCELONA		C. Corporació S. Parc Taulí de Sabadell	87	91	6072	92,0	45,5	76,8	172563

Dades generals. Centres socio-sanitaris del SISCAT, 2017. Programa d'Atenció Domiciliària i Equips de Suport

Codi	Centre	Regió sanitària	ID IRS	Entitat Proveïdora	Persones ateses	Episodis	Episodis (episodis finalitzats)	Estada mitjana (episodis finalitzats)	Estada mediana (episodis finalitzats)	Mitjana d'edat	Import contracte
4621	PADES Rubí	78 BARCELONA		Consorci Sanitari de Terrassa	141	157	4737	35,4	16,5	77,8	172563
4649	PADES Sant Cugat	78 BARCELONA		Fundació Assist. Mútua de Terrassa, FPC	166	169	13187	97,0	25	76,2	167477
4652	PADES Castelfelers-Gavà-Viladecans	78 BARCELONA		Institut Català de la Salut	258	267	22791	102,2	46	74,4	172336
4653	PADES Sant Boi de Llobregat	78 BARCELONA		Parc Sanitari Sant Joan de Déu	146	154	6136	68,2	26,5	73,1	172563
5275	PADES Barcelona Litoral - Reforç	78 BARCELONA		Clinica Barcelona, SAU	107	209	231	1,1	1	78,8	172563
6121	PADES Baix Montseny	78 BARCELONA		Hospital de Sant Celoni Fundació Privada	82	93	8427	105,3	40	74,5	33016
7552	PADES Alt Penedès	78 BARCELONA		Consorci Socio. Vilafranca del Penedès	134	144	8597	76,1	44	75,1	172563
7814	PADES Il. A. H. St. Jaume i Sta. Magd.	78 BARCELONA		Consorci Sanitari Maresme	53	53	827	63,6	35	81,6	172562
7852	PADES Sant Andreu	78 BARCELONA		Mutuum, Mútua de previsió social	151	159	8630	66,4	30	79,2	172563
7853	PADES Guinardó Nou Barris Sud	78 BARCELONA		Mutuum, Mútua de previsió social	211	226	14543	74,6	30	79,6	172563
7854	PADES Maniso	78 BARCELONA		Mutuum, Mútua de previsió social	195	205	12728	76,7	45	78,2	172563
7926	PADES Maragall, H. Palau	78 BARCELONA		Hestia Palau, SLU	252	270	18444	90,4	43	79,5	172563
			Catalunya		14331	15922	1025155	76,2	32	78,7	16808591,7

Indicadors d'activitat. Centres socio-sanitaris del SISCAT, 2017. Programa d'Atenció Domiciliària i Equips de Suport

Codi	Centre	Episodis v66.7 (%)	Episodis amb circumstància d'alta defunció (%)	Estada mediana dels episodis amb èxitus	Estada mediana dels episodis oncològics amb èxitus	Defuncions corresponents a pacients oncològics (%)
Regió Sanitària Lleida						
35	PADES Segrià Nord	43,3	40,0	10	25	34,6
531	PADES Segarra-Urgell-Noguera	42,4	33,1	14	34,5	43,6
532	PADES Pla d'Urgell-Garrigues	41,2	40,5	10	13,5	37,8
4292	PADES Segrià Sud	43,7	34,4	17,5	27	43,7
Regió Sanitària del Camp de Tarragona						
1487	PADES Reus	66,0	12,2	19,5	25	44,8
1927	PADES Tarragonès	87,6	27,7	17	24	50,0
1931	PADES Tarragona	81,3	28,5	13	30	48,1
2911	PADES Pius Hospital de Valls	60,8	37,1	64	50	57,0
3514	PADES Vendrell-Mare de Déu de la Mercè	57,9	31,1	53	60	54,9
4218	PADES Baix Camp	97,3	19,5	42,5	34	42,0
Regió Sanitària de Terres de l'Ebre						
730	PADES Baix Ebre	39,8	15,2	16	15	53,8
2919	PADES Móra d'Ebre	38,3	38,9	41	46	56,9
3001	PADES Terra Alta	23,8	15,9	65	43,5	60,0
6387	PADES Montsià	16,8	13,7	80,5		0,0
Regió Sanitària de Girona						
1076	PADES Calella	90,7	26,9	18,5	42	63,5
3003	PADES Palamós	94,1	42,2	51	50	55,3
3005	PADES Garrotxa	88,5	23,7	41	38,5	71,0
3006	PADES Figueres	84,7	23,0	15	18	69,8
3525	PADES Selva Marítima	96,7	23,9	18,5	37	50,0
3526	PADES Ripolles	71,2	23,1	32,5	34	62,5
Regió Sanitària de Catalunya Central						
3014	PADES Berga	61,5	25,0	28	27,5	76,9
3015	PADES Vic	71,1	19,7	6	12	40,0
3019	PADES Solsonès	100,0	11,7	192	51	9,1
4378	PADES Hospital Sant Andreu	97,6	31,2	23,5	27	70,3
6505	PADES Igualada	76,9	18,3	5	6	41,2
Regió Sanitària de l'Alt Pirineu i Aran						
1717	PADES Puigcerdà	68,7	44,8	52	34	36,7
4293	PADES Alt Urgell	80,4	18,5	18	12	35,3
4294	PADES Pallars	88,8	30,6	37,5	37	50
Regió Sanitària de Barcelona						
235	PADES Cornellà de Llobregat	37,9	60,3	68	67,5	37,4
236	PADES Hospital de Llobregat	54,3	55,6	48	61,5	40,3
237	PADES Sant Feliu	46,1	53,5	108	106	36,1
507	PADES Nou Barris	0,0	0,0			0,0
1082	PADES Maresme Sud	23,3	9,1	14	13,5	75,9
1269	PADES El Prat	52,4	62,8	45	64	29,1

Indicadors d'activitat. Centres socio-sanitaris del SISCAT, 2017. Programa d'Atenció Domiciliària i Equips de Suport

Codi	Centre	Episodis v66.7 (%)	Episodis amb circumstància d'alta defunció (%)	Estada mediana dels episodis amb èxitus	Estada mediana dels episodis oncològics amb èxitus	Defuncions corresponents a pacients oncològics (%)
1782	PADES Horta	22,4	13,2	55	55	53,5
2044	PADES Sarrià-Sant Gervasi	78,5	35,6	51	56	63,6
2045	PADES Vallcarca-El Carmel	93,7	35,0	86	101	51,2
2993	PADES Dreta Eixample	98,0	34,8	33	55	45,6
2994	PADES Gràcia	78,7	24,9	27,5	28	79,0
2995	PADES Sant Martí Nord	76,6	19,5	46	33	60,0
2996	PADES Sants-Montjuïc	95,4	35,0	21	29	50,6
2997	PADES Les Corts	73,5	27,0	26	22,5	65,6
2998	PADES Sida Consorci Sanitari Integral	0,0	14,3	2225		0,0
2999	PADES Sant Martí Sud	72,3	22,1	13,5	17	67,3
3002	PADES Badalona-El Carme	92,5	34,9	16,5	29	53,6
3009	PADES Garraf	85,2	17,3	35	36,5	70,8
3010	PADES Martorell	64,4	12,9	47,5	44,5	73,7
3012	PADES Sabadell 1	57,0	38,7	16	17	70,8
3017	PADES Terrassa-Sant Llàtzer	96,9	18,4	12	34,5	46,8
3018	PADES Terrassa (Mútua)	0,0	19,5	27	36	78,9
3020	PADES Caldes de Montbui	81,0	31,6	29	41	63,6
3058	PADES Esquerra Eixample	86,8	48,3	35	37	58,2
3487	PADES Hospital de Llobregat	99,6	24,6	55,5	56	66,1
3698	PADES Sabadell 2	59,0	31,0	17	19	54,8
3844	PADES Ciutat Vella	81,4	16,9	26	35	64,1
4219	PADES Cerdanyola-Ripollet-Montcada	53,8	35,2	16,5	16,5	68,8
4621	PADES Rubí	90,4	21,7	16	31	47,1
4649	PADES Sant Cugat	97,0	34,3	46	60	67,2
4652	PADES Castelfeldefels-Gavà-Viladecans	43,1	73,0	44	46	39,5
4653	PADES Sant Boi de Llobregat	98,7	17,5	30	29,5	96,3
5275	PADES Barcelona Litoral - Reforç	97,1	9,6	0	0	70,0
6121	PADES Baix Montseny	87,1	38,7	32	38,5	55,6
7552	PADES Alt Penedès	99,3	27,1	39	41	94,9
7814	PADES Il. A. H. St. Jaume i Sta. Magd.	0,0	9,4	84		0,0
7852	PADES Sant Andreu	92,5	22,0	32	36	54,3
7853	PADES Guinardó Nou Barris Sud	91,2	30,1	28,5	46	57,4
7854	PADES Manso	91,7	32,7	41	55	35,8
7926	PADES Maragall. H. Palau	90,7	43,7	40,5	34	55,1
Catalunya		66,2	28,6	34,0	39,0	51,0

* Per raons de fiabilitat no s'han publicat les dades dels centres amb menys de deu episodis finalitzats

Dades generals. Centres socio-sanitaris del SISCAT, 2017. UFISS

Codi	Centre	Regió Sanitària	ID IRS	Entitat Proveïdora	Persones ateses	Episodis	Mitjana d'edat*	Episodis V66.7 (%)	Episodis circumstància alta defunció	Import contracte *
Regió Sanitària de Lleida										
1	Hospital U. Arnau de Vilanova de Lleida	61	LLEIDA	Institut Català de la Salut	1,056	1,419	75	17.2	13	477379
1832	Hospital Santa Maria	61	LLEIDA	Gestió de Serveis Sanitaris	1441	1714	85.1	0.0	1.1	372936
Regió Sanitària del Camp de Tarragona										
752	Hospital SS Francolí	62	CAMP DE TARRAGONA	Gestió i Prestació Serveis de Salut	1,405	1,701	75	31.0	7	553454
1033	Pius Hospital de Valls	62	CAMP DE TARRAGONA	Gestió Pius Hospital de Valls, SA	246	263	80.7	1.9	6.5	115953
1287	Centre SS Llevant	62	CAMP DE TARRAGONA	Fund.Socios. i Social Santa Tecla,	344	370	77.8	0.8	2.2	115953
2828	Hosp. U. Sant Joan de Reus	62	CAMP DE TARRAGONA	Hospital Sant Joan de Reus, SAM	1692	2000	79.0	16.1	16.7	450727
Regió Sanitària de Terres de l'Ebre										
2928	Hosp Santa Creu de Tortosa	63	TERRES DE L'EBRE	Gestió i serveis assist. de Tortosa, SAM	771	889	81	0.9	1	324232
Regió Sanitària de Girona										
100	Hospital U de Girona Doctor Josep Trueta	64	GIRONA	Institut Català de la Salut	3,110	4,069	73	0.1	6	220368
724	Hospital de Figueres	64	GIRONA	Fundació Salut Empordà	703	847	79.4	3.0	4.4	232923
1026	Hosp. Com. St. Jaume Callella	64	GIRONA	Corporació de Salut Maresme i Selva	428	485	77.6	0.0	0.0	367183
2929	CSS Parc Hosp Martí i Julià	64	GIRONA	Institut d'Assistència Sanitària	558	728	77.5	18.1	24.3	523278
2930	H. Olot i Comarcal Garrotxa	64	GIRONA	F. H. d'Olot i Comarcal de la Garrotxa	382	424	81.0	1.7	3.5	115953
2931	Centre Palamós Gent Gran	64	GIRONA	Fundació Hospital de Palamós	710	827	80	18.6	5	324239
Regió Sanitària de Catalunya Central										
731	Hospital Santa Creu de Vic	67	CATALUNYA CENTRAL	Fundació Privada Hosp. Santa Creu Vic	1,134	1,386	81	99.9	0	544274
755	Hospital de Sant Andreu	67	CATALUNYA CENTRAL	Fundació Sociosanitària de Manresa	1129	1250	79.0	0.1	3.0	115953
761	Hosp.Sant Jaume de Manlleu	67	CATALUNYA CENTRAL	Fund. P. Hospital Sant Jaume de Manlleu	417	491	82.0	0.0	0.0	245821
2940	Hospital d'Igualada	67	CATALUNYA CENTRAL	Consorci Sanitari Anoia	660	786	80.0	3.6	4.8	115953
2947	Hosp.Comarcal Sant Bernabé	67	CATALUNYA CENTRAL	Hospital Sant Bernabé	164	183	81.2	10.4	8.2	151711
Regió Sanitària de Barcelona										
146	H. De Viladecans	79	BARCELONA	Institut Català de la Salut	(a)	(a)	(a)	(a)	(a)	132514
148	Hospital Universitari de Bellvitge	78	BARCELONA	Institut Català de la Salut	1670	2947	76.1	0.1	6.2	408803
272	H. U. Germans Trias i Pujol de Badalona	78	BARCELONA	Institut Català de la Salut	557	651	79.2	0.0	7.4	306808
632	Centre Fòrum	78	BARCELONA	Consorci Mar Parc de Salut de Barcelona	855	946	76.2	0.4	8.5	642120
718	Hospital Clínic de Barcelona	78	BARCELONA	Hospital Clínic de Barcelona	1164	1342	78.3	0.0	3.8	221297
742	Parc Sanitari S. Joan Déu - HG	78	BARCELONA	Parc Sanitari Sant Joan de Déu	493	551	79.5	2.4	5.3	107482
764	Hospital Sant Joan de Déu (Martorell)	78	BARCELONA	Fund. Hosp. Sant Joan de Déu -Martorell-	559	614	80.7	10.4	13.8	155173
765	H. St. Joan de Déu d'Esplugues	83	BARCELONA	Hospital Sant Joan de Déu	(a)	(a)	(a)	(a)	(a)	328910
839	Antic H. St.Jaume i Stra. Magdalena	78	BARCELONA	Consorci Sanitari Maresme	1354	1756	80.8	30.4	2.6	458299
1008	C. Sociosanitari El Carme	78	BARCELONA	Badalona Serveis Assistencials, SA	397	496	83.2	28.0	6.3	436219
1012	Hospital Comarcal de l'Alt Penedès	78	BARCELONA	Consorci Sanitari Alt Penedès	731	897	81.1	23.0	9.3	110156
1063	ICO L'Hospitalet	78	BARCELONA	Institut Català d'Oncologia	692	785	66.1	97.2	19.4	403627
1797	C. Sociosanitari de l'Hospitalet LI	78	BARCELONA	Consorci Sanitari Integral	347	392	85.4	0.0	3.1	362063
2934	Albada C. Sociosanitari	78	BARCELONA	C. Corporació S. Parc Taulí de Sabadell	1180	1304	76.0	8.7	0.2	642120
2938	Consorci S. del Garraf (Cami)	78	BARCELONA	Consorci sanitari del Garraf	1123	1541	77.4	47.0	0.7	428382

Dades generals. Centres socio-sanitaris del SISCAT, 2017. UFISS

Codi	Centre	Regió Sanitària	ID IRS	Entitat Proveïdora	Persones ateses	Episodis	Mitjana d'edat*	Episodis V66.7 (%)	Episodis amb circumstància alta defunció	Import contracte*
2948	Hospital Gral. Granollers	78 BARCELONA	BARCELONA	Fund.Privada Hospital-Asil de Granollers	789	843	78.9	13.2	0.0	258817
2949	Hospital de Mollet	78 BARCELONA	BARCELONA	Fundació Sanitària de Mollet	1005	1208	81.2	10.3	3.2	278888
2950	Hospital de Sant Celoni	78 BARCELONA	BARCELONA	Hospital de Sant Celoni Fundació Privada	175	191	83.3	1.0	2.6	115953
3018	PADES Terrassa (Mútua)	78 BARCELONA	BARCELONA	Fundació Assist. Mútua de Terrassa, FPC	762	940	78.4	36.4	15.5	463844
3384	Fund. Hosp. Esperit Sant	78 BARCELONA	BARCELONA	Fundació Privada Hospital Esperit Sant	418	506	78.3	41.5	13.2	250522
3536	ICO Badalona	78 BARCELONA	BARCELONA	Institut Català d'Oncologia	830	836	68.7	94.0	14.6	158855
3537	Hospital Clínic de Barcelona	78 BARCELONA	BARCELONA	Hospital Clínic de Barcelona	191	198	76.2	99.5	18.2	155731
4165	Hospital Sta.Creu i St.Pau	78 BARCELONA	BARCELONA	Fund. Gestió Hosp. Sta Creu i St Pau	3190	3488	78.4	23.5	10.0	642120
4724	Hosp. Terrassa-Sant Llàtzer	78 BARCELONA	BARCELONA	Consorci Sanitari de Terrassa	1461	1774	79.9	33.1	5.6	524107
5994	H. de l'Hospitalet-H. Moisés Broggi	78 BARCELONA	BARCELONA	Consorci Sanitari Integral	2108	2370	79.1	0.1	5.4	125768
6046	Hospital Universitari Vall d'Hebron	78 BARCELONA	BARCELONA	Institut Català de la Salut	1182	1442	77.8	0.1	8.2	640743
Catalunya					39583	47849	78.1	18.0	6.7	14127615

* Import del contracte només fa referència a les UFISS geriàtriques, pal·liatives i mixtes

(a) No notifiquen activitat

Dades econòmiques. Centres socio-sanitaris del SISCAT, 2016

Entitat Proveïdora	Rendibilitat dels ingressos d'exploració en %	Cash flow generat en %	Rendibilitat econòmica en %	Solvència en %	Liquiditat en %	Endutament en %	Ingrés per UMESS	Cost per UMESS	Productivitat del personal assistencial (sense suplències)	Pes de l'atenció socio-sanitària i social (%)
CLÍNICA NOSTRA SENYORA DE GUADALUPE S.A.	1,7	3,6	3,1	211,1	227,2	47,4	121,8	119,8	609,7	100,0
PARC SANITARI PERE VIRGILI	3,4	7,9	2,0	572,5	298,5	17,5	125,3	146,0	589,7	100,0
FUNDACIÓ ESCLERÒSI MÚLTIPLE	0,4	4,5	0,3	477,6	347,0	20,9	133,6	263,6	488,4	100,0
CSC ATENCIÓ SOCIAL SL	0,2	0,2	0,5	104,6	96,7	95,6	96,5	96,4	935,0	100,0
SANT JOAN DE DEU SERVEIS SOCIO-SANITARIS , F.P	0,1	1,5	0,2	402,1	240,8	24,9	92,8	94,8	827,9	100,0
FUNDACIÓ PRIVADA HOSPITAL EVANGÈLIC	4,8	7,4	8,4	524,1	244,7	19,1	117,4	115,3	616,8	94,9
S.T.S. GESTIÓ DE SERVEIS SOCIO-SANITARIS SL	7,4	8,9	11,4	301,9	76,8	33,1	82,0	76,2	910,8	100,0
GESTIO I PRESTACIO SERVEIS DE SALUT	0,6	1,1	0,5	549,7	236,6	18,2	100,7	103,3	674,5	78,3
FUNDACIÓ PRIVADA RESIDÈNCIA SANTA SUSANNA	-1,4	0,0	-1,9	233,6	109,4	42,8	99,4	107,6	637,5	98,0
CASAL DE CURACIÓ	1,1	4,2	1,7	217,2	52,9	46,0	100,3	103,4	711,0	100,0
GESTIÓ S. I ASSISTENCIAL DE TORTOSA SAM	0,0	-0,1	0,0	117,4	126,2	85,2	114,4	118,4	509,0	68,4
FUNDACIÓ PRIVADA SANT FRANCESC D'ASSÍS	0,5	3,7	0,7	643,4	351,3	15,5	90,1	90,6	647,6	100,0
RESIDÈNCIA CAN TORRAS	-4,2	-0,9	-	-	-	-	117,7	122,9	540,0	100,0
CSI - HOSPITAL SOCIO-SANITARI	3,8	5,4	4,5	578,1	432,1	17,3	108,4	104,2	683,2	98,8
HUCASVE, SL - CLÍNICA SANT ANTONI	-0,8	3,8	-1,5	113,0	336,4	88,5	118,1	119,4	516,3	100,0
MUTUAM - MUTUA DE PREVISIO SOCIAL	2,0	6,9	1,5	318,4	152,8	31,4	90,2	89,9	764,2	96,2
MUTUAM GIRONA - ACTIVITAT SS DESAGREGADA	3,7	7,4	-	-	-	-	101,1	97,6	792,9	100,0
MUTUAM GÜELL - ACTIVITAT SS DESAGREGADA	1,8	8,0	-	-	-	-	113,2	111,4	708,1	100,0
SAR RESIDENCIAL Y ASIST. SOCIO-SANITARIA, S.A.U.	7,2	9,6	13,0	232,6	177,9	43,0	107,6	100,4	643,7	100,0
HOSPITAL DE LA SANTA CREU DE VIC	7,2	10,4	7,9	322,1	198,5	31,1	100,0	103,9	704,0	100,0
CSC - VITAE, S. A.	2,8	8,2	2,1	113,9	146,2	87,8	104,1	104,2	940,5	50,4
FUNDACIÓ VALLPARADÍS F. PRIVADA CATALANA	1,3	3,1	1,3	339,5	331,3	29,5	88,5	88,3	623,3	73,5
FUNDACIÓ VALLPARADÍS - ACTIVITAT SS DESAGREGADA	-3,0	-1,5	-	-	-	-	117,3	121,7	481,9	100,0
FUNDACIÓ SOCIO-SANITARIA DE MANRESA	2,2	5,7	2,0	424,6	206,1	23,6	98,4	98,0	688,4	100,0
F. SS DE MANRESA - ACTIVITAT DESAGREGADA	-0,9	3,6	-	-	-	-	115,9	120,3	632,7	100,0
CONSORCI SOCIO-SANITARI DE VILAFRANCA	5,9	12,2	4,5	280,9	563,0	35,6	101,6	96,1	698,3	100,0
HESTIA PALAU SL	6,6	8,4	12,1	173,8	122,4	57,6	110,4	103,8	837,0	89,1
CLÍNICA BARCELONETA S.A.	3,7	4,4	11,0	109,7	112,9	91,2	111,1	107,7	722,4	100,0

Dades econòmiques. Centres socio-sanitaris del SISCAT, 2016

Entitat Proveïdora	Rendibilitat dels ingressos d'exploració en %	Cash flow generat en %	Rendibilitat econòmica en %	Solvència en %	Liquiditat en %	Endutament en %	Ingrés per UMESS	Cost per UMESS	Productivitat del personal assistencial (sense suplències)	Pes de l'atenció socio-sanitària i social (%)
CSS I R. SANT JORDI VALL D'HEBRON	-4,6	-4,7	-	-	-	-	82,7	87,1	722,1	100,0
CENTRE SOCIO-SANITARI - CLÍNICA BARCELONETA	4,9	5,1	-	-	-	-	118,1	112,4	711,8	100,0
CENTRE SOCIO-SANITARI PUTGET DOLORS ALEU	3,3	4,6	-	-	-	-	120,6	117,4	692,8	100,0
CENTRE SOCIO-SANITARI ISABEL ROIG	6,1	6,9	-	-	-	-	126,7	119,7	691,9	100,0
HESTIA BALAGUER	5,3	11,3	2,9	126,4	118,6	79,1	97,9	92,9	792,1	83,0
HESTIA MARESME	11,3	15,4	15,9	150,8	91,2	66,3	106,4	94,8	996,3	100,0
SSR HESTIA, SL	11,0	13,4	10,4	133,4	206,0	75,0	102,4	88,3	740,0	76,9
PRYTANIS HOSPITALET S.A.	10,8	11,4	10,8	825,1	576,5	12,1	105,2	94,0	830,2	100,0
CENTRE SOCIO-SANITARI PRYTANIS SANT BOI	11,8	12,3	7,9	1.363,9	784,7	7,3	100,7	88,9	861,3	100,0
POLICLÍNICA COMARCAL EL VENDRELL, SL	18,6	25,4	13,7	419,6	194,1	23,8	105,6	50,9	380,7	33,1
Catalunya*	4,2	7,0	4,4	247,5	199,4	40,4	102,1	101,0	688,8	87,9

*Total per 31 entitats socio-sanitàries.

OBSERVATORI DEL SISTEMA DE SALUT
DE CATALUNYA



Fitxes dels indicadors analitzats 2017

Dades

17

Fitxes dels indicadors analitzats

CASH FLOW GENERAT

Descripció: Recursos generats en relació als ingressos per prestació de serveis assistencials.

Fórmula de càlcul:
$$\frac{(Resultat\ d'exploitació +\ dotació\ a\ l'amortització - subvencions,\ donacions\ i\ llegats\ de\ capital\ transferits\ al\ resultat\ de\ l'exercici)}{Import\ net\ de\ la\ xifra\ de\ facturació} \times 100$$

Dimensions de desagregació: Per entitat proveïdora.

Origen de les dades: Central de Balanços. Servei Català de la Salut.

COST ESTIMAT PER UMESS

Descripció: Despeses d'exploració per unitat de producció (UMESS). S'estima restant de les despeses d'exploració totals els ingressos de les altres línies sanitàries.

Fórmula de càlcul:
$$\frac{Despeses\ Exploració - ingressos\ assistencials\ de\ les\ altres\ línies\ assistencials}{UMESS\ assistencial} \times 100$$

Dimensions de desagregació: Per entitat proveïdora.

Origen de les dades: Central de Balanços. Servei Català de la Salut.

ENDEUTAMENT

Descripció: Deutes en relació al total del patrimoni net i el passiu.

Fórmula de càlcul:
$$\frac{Passiu\ corrent + Passiu\ no\ corrent}{Total\ patrimoni\ net\ i\ passiu} \times 100$$

Dimensions de desagregació: Per entitat proveïdora.

Origen de les dades: Central de Balanços. Servei Català de la Salut (CatSalut).

INGRÉS PER UMESS

Descripció: Ingressos econòmics per la prestació de serveis assistencials per unitat de producció (UMESS, Unitat de Mesura Estandarditzada Sociosanitària).

Fórmula de càlcul:
$$\frac{\text{Ingressos per prestació de serveis assistencials}}{\text{UMESS}}$$

Dimensions de desagregació: Per entitat proveïdora.

Origen de les dades: Central de Balanços. Servei Català de la Salut.

LIQUIDITAT

Descripció: Capacitat per atendre els deutes a curt termini.

Fórmula de càlcul:
$$\frac{\text{Actiu corrent}}{\text{Passiu corrent}} \times 100$$

Dimensions de desagregació: Per entitat proveïdora.

Origen de les dades: Central de Balanços. Servei Català de la Salut (CatSalut).

PES DE L'ATENCIÓ SOCIOSANITÀRIA I SOCIAL

Descripció: Percentatge que suposa l'activitat sociosanitària i social en valor econòmic respecte al del total de l'activitat assistencial realitzada per les unitats d'atenció sociosanitària.

Fórmula de càlcul:
$$\frac{\text{Activitat sociosanitària i social (en euros)}}{\text{Total d'activitat assistencial (en euros)}} \times 100$$

Dimensions de desagregació: Per entitat proveïdora.

Origen de les dades: Central de Balanços. Servei Català de la Salut (CatSalut).

PRODUCTIVITAT AJUSTADA DEL PERSONAL ASSISTENCIAL EQUIVALENT

Descripció: Nombre d'unitats de mesura estandarditzada sociosanitària (UMESS) produïdes per treballador (segons nombre de personal equivalent).

Fórmula de càlcul:
$$\frac{\text{UMESS}}{\text{Plantilla de personal equivalent (PPE)}} \times 100$$

Dimensions de desagregació: Per entitat proveïdora.

Origen de les dades: Central de Balanços. Servei Català de la Salut (CatSalut).

RENDIBILITAT DELS INGRESSOS D'EXPLOTACIÓ

Descripció: Resultat d'exploració respecte als ingressos d'exploració

Fórmula de càlcul:
$$\frac{\text{Resultat d'exploració}}{\text{Ingressos d'exploració}} \times 100$$

Dimensions de desagregació: Per entitat proveïdora.

Origen de les dades: Central de Balanços. Servei Català de la Salut (CatSalut)

RENDIBILITAT ECONÒMICA

Descripció: Resultat d'exploració respecte a l'actiu o l'estructura econòmica de què es disposa.

Fórmula de càlcul:
$$\frac{\text{Resultat d'exploració}}{\text{Actiu}} \times 100$$

Dimensions de desagregació: Per entitat proveïdora.

Origen de les dades: Central de Balanços. Servei Català de la Salut (CatSalut).

SOLVÈNCIA

Descripció: Valor de l'actiu en relació amb els deutes amb tercers a la data de tancament de l'exercici.

Fórmula de càlcul:
$$\frac{\text{Actiu total}}{\text{Passiu corrent} + \text{Passiu no corrent}} \times 100$$

Dimensions de desagregació: Per entitat proveïdora.

Origen de les dades: Central de Balanços. Servei Català de la Salut (CatSalut).

DIES D'ESTADA

Descripció: Sumatori dels dies d'estada que han estat utilitzats.

Es defineix com a dies d'estada el temps transcorregut entre la data de l'alta i la data de l'ingrés. Els dies d'estada dels pacients prevalents s'obtenen a partir de la data de finalització dels exercicis del CMBD_RSS (31/12) i de la data d'ingrés.

Suma dels dies d'estada en recursos socio-sanitaris

Dimensions de desagregació: Per centre; per tipus de recurs (unitats de subaguts, de convallescència, de llarga estada, de cures pal·liatives, PADES i Hospitals de Dia) i sexe.

Altres noms: Nombre d'estades.

Origen de les dades: Registre del conjunt mínim bàsic de dades de recursos socio-sanitaris (CMBD-RSS). Divisió d'Anàlisi de la Demanda i l'Activitat. Gerència de Serveis Assistencials. Àrea d'Atenció Sanitària. Servei Català de la Salut (CatSalut).

MITJANA D'EDAT DE LES PERSONES ATESES

Descripció: Valor mitjà de l'edat de les persones ateses en recursos d'atenció socio-sanitària.

Fórmula de càlcul:
$$\frac{\text{Sumatori de les edats de les persones ateses}}{\text{Nombre de persones ateses}}$$

Dimensions de desagregació: Per centre; per tipus de recurs (unitats de subaguts, de convallescència, de llarga estada, de cures pal·liatives, PADES, UFISS i Hospitals de Dia) i sexe.

Origen de les dades: Registre del conjunt mínim bàsic de dades de recursos socio-sanitaris (CMBD-RSS). Divisió d'Anàlisi de la Demanda i l'Activitat. Gerència de Serveis Assistencials. Àrea d'Atenció Sanitària. Servei Català de la Salut (CatSalut).

EPISODIS AMB CIRCUMSTÀNCIA D'ALTA PER DEFUNCIÓ

Descripció: Proporció d'episodis d'atenció socio-sanitària donats d'alta per causa de defunció respecte del nombre d'episodis totals d'hospitalització socio-sanitària donats d'alta..

Fórmula de càlcul:
$$\frac{\text{Nombre d'episodis d'atenció socio-sanitària amb circumstància alta per motiu de defunció}}{\text{Nombre d'episodis d'atenció socio-sanitària donats d'alta}} \times 100$$

Dimensions de desagregació: Per centre; per tipus de recurs (unitats de subaguts, de convallescència, de llarga estada, de cures pal·liatives, PADES i UFISS); per tipologia de grup RUG III (en llarga estada i convallescència per RUG A (RHB-ESP)) i sexe

Origen de les dades: Registre del conjunt mínim bàsic de dades de recursos socio-sanitaris (CMBD-RSS). Divisió d'Anàlisi de la Demanda i l'Activitat. Gerència de Serveis Assistencials. Àrea d'Atenció Sanitària. Servei Català de la Salut (CatSalut)

EPISODIS AMB CIRCUMSTÀNCIA D'ALTA DOMICILI

Descripció: Proporció d'episodis d'atenció socio sanitària donats d'alta amb destinació a domicili, residència social o hospitalització domiciliària respecte del nombre d'episodis totals d'hospitalització socio sanitària donats d'alta

Fórmula de càlcul:
$$\frac{\text{Nombre d'episodis d'atenció socio sanitària amb destinació domicili}}{\text{Nombre d'episodis d'atenció socio sanitària donats d'alta}} \times 100$$

Dimensions de desagregació: Per centre; per tipus de recurs (unitats de subaguts, de convalsència, de llarga estada, de cures pal·liatives, Hospital de Dia); per tipologia de grup RUG III (en llarga estada i convalsència per RUG A (RHB-ESP)) i sexe.

Origen de les dades: Registre del conjunt mínim bàsic de dades de recursos socio sanitaris (CMBD-RSS). Divisió d'Anàlisi de la Demanda i l'Activitat. Gerència de Serveis Assistencials. Àrea d'Atenció Sanitària. Servei Català de la Salut (CatSalut).

EPISODIS CODIFICATS AMB EL CODI V.66.7

Descripció: Proporció d'episodis amb diagnòstic secundari V.66.7 respecte el nombre d'episodis totals socio sanitaris.

Fórmula de càlcul:
$$\frac{\text{Nombre d'episodis amb diagnòstic secundari V.66.7}}{\text{Nombre d'episodis socio sanitaris}} \times 100$$

Dimensions de desagregació: Per centre; per tipus de recurs (unitats de cures pal·liatives, PADES, UFISS) i sexe.

Origen de les dades: Registre del conjunt mínim bàsic de dades de recursos socio sanitaris (CMBD-RSS). Divisió d'Anàlisi de la Demanda i l'Activitat. Gerència de Serveis Assistencials. Àrea d'Atenció Sanitària. Servei Català de la Salut (CatSalut).

ESTADA MEDIANA

Descripció: Valor central de tots els valors presentats com a dies d'estada en recursos socio sanitaris.

Fórmula de càlcul: *Mediana estadística dels dies d'estada*

Dimensions de desagregació: Per centre; per tipus de recurs (unitats de subaguts, de convalsència, de llarga estada, de cures pal·liatives, Hospital de Dia, UFISS i PADES); per circumstància d'alta (episodis amb èxitus i episodis oncològics amb èxitus); per tipologia de grup RUG III (en llarga estada i convalsència per RUG A (RHB-ESP)); i sexe.

Origen de les dades: Registre del conjunt mínim bàsic de dades de recursos socio sanitaris (CMBD-RSS). Divisió d'Anàlisi de la Demanda i l'Activitat. Gerència de Serveis Assistencials. Àrea d'Atenció Sanitària. Servei Català de la Salut (CatSalut).

ESTADA MITJANA

Descripció: Mitjana dels dies d'estada corresponents als episodis d'atenció socio sanitària donats d'alta.

Fórmula de càlcul:
$$\frac{\text{Nombre de dies d'estada d'atenció socio sanitària dels pacients donats d'alta}}{\text{Nombre d'episodis d'atenció socio sanitària donats d'alta}}$$

Dimensions de desagregació: Per centre; per tipus de recurs (unitats de subaguts, de convalsència, de llarga estada, de cures pal·liatives, Hospital de Dia i PADES) i sexe.

Origen de les dades: Registre del conjunt mínim bàsic de dades de recursos socio sanitàris (CMBD-RSS). Divisió d'Anàlisi de la Demanda i l'Activitat. Gerència de Serveis Assistencials. Àrea d'Atenció Sanitària. Servei Català de la Salut (CatSalut).

IMPORT DEL CONTRACTE

Descripció: Import econòmic de la contractació d'un recurs o servei socio sanitari.

Fórmula de càlcul: *Impost de la contractació d'una línia de serveis socio sanitàris*

Dimensions de desagregació: Per centre; per tipus de recurs (unitats de subaguts, de convalsència, de llarga estada, de cures pal·liatives, Hospital de Dia i PADES).

Origen de les dades: Divisió de Provisió de Serveis Assistencials. Àrea d'Atenció Sanitària Servei Català de la Salut (CatSalut).

INCIDÈNCIA DE NAFRES DE GRAU III-IV

Descripció: Percentatge de nous episodis amb seguiment en què els pacients adquireixen una o més úlceres de grau III i IV en relació amb el nombre total de nous episodis amb seguiment.

Fórmula de càlcul:
$$\frac{\text{Nombre de nous episodis amb seguiment en què els pacients adquireixen una o més úlceres de grau III i/o IV}}{\text{Nombre de nous episodis amb seguiment}} \times 100$$

Dimensions de desagregació: Per centre; per tipus de recurs (unitats de llarga estada i convalsència) i sexe.

Definicions: Aquest indicador es calcula a partir de la valoració de l'estat de la pell realitzat en l'última valoració sistemàtica del pacient o per canvi significatiu d'estat, per identificar els casos nous es compararà amb la valoració de l'estat de la pell realitzada a l'inici de l'episodi.

S'inclouran només els casos en què en la valoració inicial no presentin nafres.

- Valoració inicial: entre els dies 1-14 de la data d'inici de l'episodi.
- Valoració sistemàtica: valoració que es fa cada 4 mesos a partir de la valoració inicial.
- Variables relacionades amb l'estat de la pell segons CMBD-RSS: M1a, M1b, M1c, M1d, M2a.
- Episodis amb seguiment: els que tenen com a mínim dos valoracions (una valoració inicial més una altra valoració, sigui d'alta o de seguiment). Episodi: tot contacte assistencial d'un pacient amb un servei d'una unitat/equip. L'episodi s'inicia amb l'admissió a la unitat/ centre o amb l'inici de l'atenció i acaba quan el pacient és donat d'alta, ja sigui com a alta de la unitat/equip o per trasllat a un altre servei (ex. de convalsència a llarga estada).

S'han de tenir en compte tots els episodis del període referenciat encara que no hagin finalitzat.

Origen de les dades: Registre del conjunt mínim bàsic de dades de recursos socio-sanitaris (CMBD-RSS). Divisió de Gestió de Registres d'Activitat. Servei Català de la Salut (CatSalut).

INCIDÈNCIA DE NAFRES DE QUALSEVOL GRAU

Descripció: Percentatge de nous episodis amb seguiment en què els pacients adquireixen una o més úlceres en relació amb el nombre total de nous episodis amb seguiment.

Fórmula de càlcul:
$$\frac{\text{Nombre de nous episodis amb seguiment en què els pacients adquireixen una o més úlceres}}{\text{Nombre de nous episodis amb seguiment}} \times 100$$

Dimensions de desagregació: Per centre; per tipus de recurs (unitats de llarga estada i convalsència) i sexe.

Definicions: Aquest indicador es calcula a partir de la valoració de l'estat de la pell realitzat en l'última valoració sistemàtica del pacient o per canvi significatiu d'estat, per identificar els casos nous es compararà amb la valoració de l'estat de la pell realitzada a l'inici de l'episodi.

S'inclouran només els casos en què en la valoració inicial no es presentin nafres.

- Valoració inicial: entre els dies 1-14 de la data d'inici de l'episodi.
- Valoració sistemàtica: valoració que es fa cada 4 mesos a partir de la valoració inicial.
- Variables relacionades amb l'estat de la pell segons CMBD-RSS: M1a, M1b, M1c, M1d, M2a.
- Episodis amb seguiment: els que tenen com a mínim dues valoracions (una valoració inicial més una altra valoració sigui d'alta o de seguiment).

Origen de les dades: Registre del conjunt mínim bàsic de dades de recursos socio-sanitaris (CMBD-RSS). Divisió d'Anàlisi de la Demanda i l'Activitat. Gerència de Serveis Assistencials. Àrea d'Atenció Sanitària. Servei Català de la Salut (CatSalut).

MEDIANA DE PUNTS DE MILLORA DELS PACIENTS QUE HAN MILLORAT EL SEU ESTAT FUNCIONAL

Descripció: Mediana de la diferència entre la puntuació de la darrera valoració i la valoració inicial dels pacients amb seguiment donats d'alta en situació de millora funcional.

Fórmula de càlcul: *Mediana (Valoració final dels pacients que han millorat - valoració inicial dels pacients que han millorat)*

Dimensions de desagregació: Per centre; per tipus de recurs (unitats de llarga estada i convalsència); per tipologia de grup RUG III (RUG A (RHB-ESP)) i sexe

Origen de les dades: Registre del conjunt mínim bàsic de dades de recursos socio-sanitaris (CMBD-RSS). Divisió d'Anàlisi de la Demanda i l'Activitat. Gerència de Serveis Assistencials. Àrea d'Atenció Sanitària. Servei Català de la Salut (CatSalut).

NOMBRE D'EPISODIS

Descripció: Conjunt d'episodis realitzats.

Es defineix com a episodi el procés assistencial continuat aplicat a un pacient que comporta la utilització d'un recurs socio sanitari.

Fórmula de càlcul: *Suma del nombre d'episodis atesos en recursos socio sanitaris*

Dimensions de desagregació: Per centre; per tipus de recurs (unitats de subaguts, de con-valescència, de llarga estada, de cures pal·liatives, PADES, UFISS i Hospitals de Dia); per sexe i per circumstància d'alta.

Origen de les dades: Registre del conjunt mínim bàsic de dades de recursos socio sanitaris (CMBD-RSS). Divisió d'Anàlisi de la Demanda i l'Activitat. Gerència de Serveis Assistencials. Àrea d'Atenció Sanitària. Servei Català de la Salut (CatSalut).

NOMBRE DE PERSONES ATESES

Descripció: Nombre de pacients que han causat algun episodi en un recurs socio sanitari..

Fórmula de càlcul: *Suma de les persones ateses alguna vegada en recursos socio sanitaris*

Dimensions de desagregació: Per centre; per tipus de recurs (unitats de subaguts, de convallescència, de llarga estada, de cures pal·liatives, PADES, UFISS i Hospitals de Dia) i sexe.

Origen de les dades: Registre del conjunt mínim bàsic de dades de recursos socio sanitaris (CMBD-RSS). Divisió d'Anàlisi de la Demanda i l'Activitat. Gerència de Serveis Assistencials. Àrea d'Atenció Sanitària. Servei Català de la Salut (CatSalut).

PACIENTS QUE HAN MILLORAT EL SEU ESTAT FUNCIONAL

Descripció: Percentatge d'episodis amb seguiment donats d'alta on els pacients han obtingut una darrera valoració del seu estat funcional millor respecte de la valoració inicial feta en el total d'episodis amb seguiment donats d'alta.

Fórmula de càlcul:
$$\frac{\text{Nombre d'episodis amb seguiment donats d'alta amb una valoració de l'estat funcional millor que la valoració inicial}}{\text{Nombre d'episodis amb seguiment donats d'alta}} \times 100$$

Dimensions de desagregació: Per centre; per tipus de recurs (unitats de llarga estada i convallescència); per tipologia de grup RUG III (RUG A (RHB-ESP)) i sexe.

Origen de les dades: Registre del conjunt mínim bàsic de dades de recursos socio sanitaris (CMBD-RSS). Divisió d'Anàlisi de la Demanda i l'Activitat. Gerència de Serveis Assistencials. Àrea d'Atenció Sanitària. Servei Català de la Salut (CatSalut).

PERCENTATGE D'EPISODIS AMB DIAGNÒSTIC ONCOLÒGIC I NO ONCOLÒGIC

Descripció: Percentatge d'episodis atesos en un recurs socio sanitari amb diagnòstic de malaltia oncològica en relació amb el total dels episodis atesos.

Fórmula de càlcul:
$$\frac{\text{Episodis socio sanitaris atesos de pacients amb diagnòstic principal de malaltia oncològica atesos en recurs socio sanitari determinat}}{\text{Episodis socio sanitaris atesos}} \times 100$$

Dimensions de desagregació: Per centre; per tipus de recurs (unitats de cures paliatives i PADES) i sexe.

Origen de les dades: Registre del conjunt mínim bàsic de dades de recursos socio sanitaris (CMBD-RSS). Divisió d'Anàlisi de la Demanda i l'Activitat. Gerència de Serveis Assistencials. Àrea d'Atenció Sanitària. Servei Català de la Salut (CatSalut)

PERCENTATGE D'EPISODIS D'UN GRUP RUG III

Descripció: Percentatge d'episodis corresponents a una categoria determinada del RUG-III que han estat atesos en un recurs socio sanitari en relació amb el total d'episodis atesos en el mateix recurs.

Fórmula de càlcul:
$$\frac{\text{Episodis amb una categoria determinada del RUG III en la valoració realitzada a l'ingrés a un determinat recurs}}{\text{Total d'episodis atesos en aquest determinat recurs}} \times 100$$

Dimensions de desagregació: Per centre; per tipus de recurs (unitats de llarga estada i convallescència) i sexe.

Comentaris: El grup RUG-III és un sistema de classificació de pacients que consta de set categories clíniques o principals:

- Rehabilitació especial (A-REHB)
- Tractaments extensius (B-EXTR).
- Cures especials (C-SPCR).
- Complexitat clínica (D-CCLI).
- Deteriorament cognitiu (E-DTCG).
- Problemes de comportament (F-BEHA).
- Funcions físiques reduïdes (G-PHYS).

Origen de les dades: Registre del conjunt mínim bàsic de dades de recursos socio sanitaris (CMBD-RSS). Divisió d'Anàlisi de la Demanda i l'Activitat. Gerència de Serveis Assistencials. Àrea d'Atenció Sanitària. Servei Català de la Salut (CatSalut).

TAXA D'HOSPITALITZACIÓ SOCIO SANITÀRIA

Descripció: Nombre d'episodis en unitats d'atenció socio sanitària per cada 1.000 habitants de la població assegurada del territori.

Fórmula de càlcul:
$$\frac{\text{Episodis en Recursos Socio sanitàris}}{\text{Nombre d'assegurats totals}} \times 1000$$

Dimensions de desagregació: Per sexe.

Origen de les dades:

- Numerador: Registre del conjunt mínim bàsic de dades de recursos socio sanitàris (CMBD-RSS). Divisió d'Anàlisi de la Demanda i l'Activitat. Gerència de Serveis Assistencials. Àrea d'Atenció Sanitària. Servei Català de la Salut (CatSalut).
- Denominador: Registre Central d'Assegurats.

PARTICIPACIÓ AL PROGRAMA VINCAT

Descripció: El centre participa en el programa de vigilància unificat de les infeccions relacionades amb l'assistència sanitària en els centres sanitaris i socio sanitàris de Catalunya.

Fórmula de càlcul: Sí/No

Dimensions de desagregació: Per centre; per tipus de recurs (unitats de subaguts, llarga estada cures pal·liatives i convalsència).

Origen de les dades: Programa VINCat

ESTADA MEDIANA A L'HOSPITAL D'AGUTS ABANS DE SER DERIVATS A CONVALESCÈNCIA

Descripció: Temps de mediana que han estat a l'hospital d'aguts previ a ser derivats a convalsència.

Fórmula de càlcul: *Mediana del temps d'aquells pacients en hospital d'aguts d'aquells que han estat a l'hospital d'aguts previ a ser derivats a convalsència.*

Dimensions de desagregació: Per centre i sexe.

Definicions: Aquest indicador es calcula a partir d'ordenar, de menor a major, els temps d'estada a l'hospital d'aguts d'aquells pacients que es deriven posteriorment a convalsència i s'agafa el valor central.

Origen de les dades: Registre del conjunt mínim bàsic de dades de recursos socio sanitàris (CMBD-RSS). Divisió de Gestió de Registres d'Activitat. Servei Català de la Salut (CatSalut).

ESTADA MEDIANA A CONVALESCÈNCIA DESPRÉS DE SER DERIVATS DE L'HOSPITAL D'AGUTS

Descripció: Temps de mediana que han estat a convalsència després de ser derivats a de l'hospital d'aguts.

Fórmula de càlcul: *Mediana del temps d'aquells pacients que han estat a convalsència després de ser derivats de l'hospital d'aguts.*

Dimensions de desagregació: Per centre i sexe.

Definicions: Aquest indicador es calcula a partir d'ordenar, de menor a major, els temps d'estada a convalsència i s'agafa el valor central.

Origen de les dades: Registre del conjunt mínim bàsic de dades de recursos socio-sanitaris (CMBD-RSS). Divisió de Gestió de Registres d'Activitat. Servei Català de la Salut (CatSalut).

MEDIANA DE PUNTS DE MILLORA FUNCIONAL

Descripció: Mediana de punts de millora de guany funcional dels pacients que han millorat i que pertanyen al grup A_REHB.

Fórmula de càlcul: *Mediana dels punts de millora de guany funcional*

Dimensions de desagregació: Per centre; per trams d'estada (< 30 dies, <45 i < 90 dies) i grau de dependència (lleu, moderada i severa) i sexe.

Definicions: Aquest indicador es calcula a partir d'agafar el valor central en ordenar, de menor a major, els punts de millora de guany funcional dels pacients que han millorat i que pertanyen al grup A_REHB. El grau de dependència ha estat mesurat mitjançant l'índex d'AVD a l'ingrés del pacient obtingut en quatre activitats: mobilitat al llit, ús del bany (WC), transferències i menjar, puntuació que té un rang de 4 a 18. S'ha categoritzat segons lleu (4 a 7 punts), moderada (8 a 14 punts) o severa (de 15 a 18 punts).

Origen de les dades: Registre del conjunt mínim bàsic de dades de recursos socio-sanitaris (CMBD-RSS). Divisió de Gestió de Registres d'Activitat. Servei Català de la Salut (CatSalut).



Observatori del Sistema de Salut
de Catalunya (OSSC)

Agència de Qualitat i Avaluació
Sanitàries de Catalunya (AQuAS)

Roc Boronat, 81-95 (2a planta)

08005 Barcelona

Tel. 93 551 39 00

Fax. 93 551 75 10

<http://aquas.gencat.cat>

<http://observatorisalut.gencat.cat>

Central de Resultats 2017



Generalitat de Catalunya
Departament de Salut



Agència de Qualitat
i Avaluació Sanitàries de Catalunya