

# INFORME ECONOMICOFINANCER DE LES ENTITAS PROVEIDORES D'ATENCIÓ SOCIOSANITÀRIA 2021

Anàlisi agregada

Central de balanços

## Contingut

1. INTRODUCCIÓ .....	3
1.1. ENTORN ECONÒMIC DE L'EXERCICI 2021 .....	3
1.2. METODOLOGIA .....	7
Bases de presentació .....	7
Requisits i premisses metodològiques .....	7
Tipus d'informes .....	7
Estructura i contingut dels informes agregats .....	9
Memòria econòmica .....	11
2. MOSTRA I RELACIÓ DE CENTRES .....	14
3. FETS RELLEVANTS DE L'EXERCICI 2021 .....	16
4. DADES AGREGADES, exercici 2021 .....	31
4.1. PRESENTACIÓ COMPTES ANUALS .....	31
Balanç de situació .....	31
Compte de pèrdues i guanys .....	33
Estat de Canvis en el Patrimoni Net .....	34
Estat de fluxos d'efectiu .....	36
4.2. RÀTIOS .....	37
4.3. MEMÒRIA ECONÒMICA .....	45
Activitat assistencial .....	45
Immobilitzat intangible .....	52
Immobilitzat material .....	55
Inversions immobiliàries .....	59
Inversions financeres en empreses del grup a llarg termini .....	61
Inversions financeres a llarg termini .....	63
Existències .....	65
Fons propis .....	66
Subvencions, donacions i llegats .....	68
Provisions i contingències .....	70
Deutes a llarg termini .....	74
Deutes a curt termini amb les Administracions Públiques .....	77
Ingressos i despeses .....	78
Despeses de personal i plantilla equivalent .....	83
5. CANVIS DE CRITERI I CORRECCIÓ D'ERRORS RELATIUS A EXERCICIS ANTERIORS .....	91

# 1. INTRODUCCIÓ

## 1.1. ENTORN ECONÒMIC DE L'EXERCICI 2021

### Entorn econòmic general

L'any 2021 es va caracteritzar per una millora de l'activitat econòmica a nivell mundial després de la forta contracció del 2020. No només es va recuperar el nivell previ a la pandèmia, si no que es va mostrar un creixement elevat del PIB, del 6,1%, gràcies a un context sanitari més favorable. D'altra banda, la zona euro va créixer un 5,4% i va recuperar el nivell pre-pandèmia el quart trimestre del 2021, mentre l'economia espanyola, més afectada per la crisi de la COVID-19, recuperaria els nivells previs a la pandèmia uns mesos després.

L'evolució sanitària favorable i els progressos en la vacunació a partir de la primavera del 2021 van permetre l'aixecament de restriccions, i això va ajudar a reactivar l'economia catalana de forma més notable a partir del segon trimestre. Més enllà de la millora epidemiològica, la reactivació també va ser possible gràcies a la política econòmica expansiva que, amb estímuls monetaris, ajuts directes, moratòries d'impostos, ERTO i altres mesures, va contribuir a mantenir el teixit productiu.

En el conjunt del 2021, el PIB català va créixer un 5,8%, per sobre de la zona euro (5,4%) i el conjunt de l'Estat (5,1%). Tots els grans sectors econòmics van créixer el 2021, amb un increment destacat dels serveis (6,3%) i de la indústria (5,3%), si bé en la segona meitat de l'any els serveis van mostrar-se molt més dinàmics, sobretot aquells que són presencials (com l'hostaleria i el lleure). Aquests serveis es van veure especialment beneficiats per la reducció de les restriccions i la mobilització de l'estalvi acumulat.

### Entorn econòmic pressupostari i de la salut

L'exercici 2021 la Generalitat de Catalunya va prorrogar els pressupostos de 2020, aprovats per la Llei 4/2020, del 29 d'abril, atès que per diferents motius no va estar possible presentar i aprovar un nou pressupost, entre d'altres arran de la convocatòria d'eleccions.

L'any va seguir condicionat per la pandèmia de la COVID-19, que va arribar a Catalunya el març del 2020 i en la segona quinzena del mes es van començar a generalitzar els contagis i els ingressos hospitalaris. Amb el Real Decret 463/2020, de 14 de març es va declarar l'estat d'alarma que a Catalunya va estar vigent fins al 21 de juny, i un nou estat d'alarma el 25 d'octubre que va afectar Catalunya fins al 9 de maig de 2021. L'emergència sanitària, i els seus efectes en l'economia i la societat, van tenir un impacte excepcional en les finances de la Generalitat des d'aleshores. Es van intensificar les actuacions públiques en l'àmbit de la salut i dels serveis socials, així com les ajudes d'urgència social i a les persones autònomes, treballadores en ERTO i a empreses, programes per a la reactivació econòmica i la compra de material sanitari de prevenció, entre d'altres.

En conjunt, pel que fa a les **finances públiques de Catalunya**, el 2021 es va caracteritzar per la persistència de les despeses extraordinàries per la COVID-19 i l'inici de l'arribada dels fons europeus Next Generation EU (NGEU).

El saldo d'operacions corrents del sector públic administratiu de la Generalitat de Catalunya l'any 2021 va ser de -862,4 milions d'euros i el d'operacions de capital de 300,4 milions d'euros, que globalment va resultar en un dèficit de les operacions no financeres de -562 milions d'euros. Si s'exclouen els interessos del deute, el saldo primari d'operacions corrents va ser de -166,1 milions d'euros, fet que indica l'existència d'un dèficit corrent primari.

Els ingressos no financers al 2021 van estar de 34.252,2 milions d'euros, amb un creixement d'un 13,1%, principalment per transferències extraordinàries per a fer front a la pandèmia i la reactivació econòmica. En menor mesura, els ingressos tributaris i de les taxes i altres ingressos van incrementar-se en comparar-se amb un període més afectat per les restriccions derivades de la crisi sanitària.

D'altra banda, les despeses no financeres van ser de 34.814,2 milions d'euros, un 8,3% superiors a 2020. Part de l'increment s'explica per les actuacions per pal·liar els efectes de la pandèmia de la COVID-19 com els ajuts concedits a empreses i treballadors en ERTO i els ajuts a la solvència financera. També es van renovar els programes temporals de personal, en l'àmbit de salut, d'educació i serveis socials, entre altres.

Les remuneracions de personal es van incrementar en 784,9 milions d'euros, un 8,9% respecte de 2020. S'explica per l'increment de personal, pels programes temporals COVID-19 i pels increments retributius del 0,9% i el retorn del 100% de la paga extraordinària de 2014. En concret, va augmentar la despesa del personal sanitari per l'increment de places de l'ICS i de personal del Departament de Salut per fer front a l'emergència sanitària de la COVID-19. El personal docent va augmentar per l'increment dels efectius i també per la reposició de les jubilacions.

Les despeses en béns i serveis van augmentar en 320 milions d'euros, un 2,9% respecte de 2020. Va augmentar la despesa de la compra de serveis sanitaris (concerts sanitaris) del CatSalut, dels concerts socials i de la gestió de centres i serveis de l'àmbit social per l'impacte de la pandèmia.

Les transferències corrents van augmentar en 1.657,5 milions d'euros, un 16,3% respecte de 2020. Principalment pels ajuts de solvència financera, els ajuts a treballadors autònoms i als que estan en situació d'ERTO

Les inversions reals van disminuir 62,3 milions d'euros, un -8,6% respecte de 2020. S'observa com van ser menors les inversions en edificis i maquinària i utilitatge destinats a salut degut al gran esforç de les inversions derivades de l'emergència sanitària de la COVID-19, que al 2020 van suposar una despesa superior a la de 2021.

En l'**àmbit de salut**, l'exercici 2021 va estar condicionat per la pandèmia de la COVID-19, amb un impacte excepcional en la despesa. En aquest context de la

pandèmia, l'any va estar marcat per l'estratègia de vacunació front a la COVID-19, que va contribuir a la prevenció i control de la pandèmia mitjançant l'administració progressiva de la vacuna, d'acord amb criteris de prioritització clínica i de salut pública.

Malgrat els alts nivells de vacunació assolits, l'impacte sobre el sistema sanitari va ser molt significatiu com a conseqüència de l'arribada de noves variants del virus, especialment la variant òmicron que, amb una transmissibilitat més alta, va afectar a més persones susceptibles de patir la malaltia i per tant, un major nombre de pacients que van tenir impacte sobre l'activitat assistencial.

El pressupost inicial del Departament de Salut per a l'any 2021 va ser de 9.715,9 milions d'euros, pràcticament el mateix import que el 2020 degut a la pròrroga pressupostària. Si bé, al llarg de l'exercici, es va ampliar el seu crèdit per un total de 4.136,9 milions d'euros, dels quals 1.470,2 milions d'euros van ser per comptabilitzar despeses d'exercicis anteriors, el gruix de la resta van correspondre bàsicament a transferències de fons extraordinaris per valor de 2.295,6 milions d'euros (sobre tot recursos per combatre la Covid-19) i a les transferències des del Fons de Contingència per un total de 106 milions d'euros destinat al CatSalut per tal d'augmentar els fons destinats a la compra de serveis sanitaris i disminuir el volum de despesa pendent.

La despesa del Departament de Salut durant el 2021 ha estat de 13.837,3 milions d'euros, un import superior al de l'any 2020 en 444,9 milions d'euros. El gruix de la despesa del Departament s'explica per les transferències al CatSalut, que van augmentar respecte el 2020 en 387,5 milions d'euros i l'increment de 63,4 milions d'euros de la despesa en Salut Pública, que respon, principalment, als programes de personal creats amb motiu de la pandèmia de la COVID-19. El 2021 el Departament de Salut ha destinat 1.855,6 milions d'euros a despeses derivades de la pandèmia, bàsicament a l'activitat extraordinària que el CatSalut finança amb tarifes covid, al material sanitari i test de coronavirus i a l'habilitació de nous espais i inversions en equipament sanitari, sense oblidar també la despesa derivada dels programes de recuperació de l'activitat i sobrecost d'activitat, que tenen per finalitat ser un incentiu als gestors per a recuperar el volum d'activitat ordinària que no es va dur a terme durant l'exercici 2020 a conseqüència de la COVID-19. Aquest conjunt d'àmbits lligats a la pandèmia, ha provocat que la reducció de la despesa COVID-19 durant el 2021 només fos del 4,8% en termes homogenis.

## Dades macroeconòmiques d'Espanya

		2020	2021
<b>Producte Interior Brut</b>	<b>Total economia</b>		
	nominal	-10,2	7,9
	real	-11,3	5,5
	deflactor del PIB	1,2	2,3
	<b>Serveis</b>		
	nominal	-10,2	6,7
<b>IPC (mitjana anual)</b>			
	<b>General</b>	-0,3	3,1
	<b>Sanitat</b>	0,4	0,7
	serveis mèdics i similars	1,8	2,1
	medicaments i mat. terapèutic	-0,2	0,1
<b>Costos laborals unitaris</b>		5,2	0,8
<b>Tipus interès</b>			
	<b>Euríbor a 1 any</b>	-0,30	-0,49
<b>Mercat de treball</b>			
	<b>Ocupació</b>	-2,9	3,0
	<b>Taxa d'atur (ocup./s. pobl. activa)</b>	15,5	14,8

Font: INE, Banco de Espanya i Ministerio de Asuntos Económicos y Transformación Digital.

## 1.2 METODOLOGIA

### Bases de presentació

Els informes economicofinancers de l'exercici 2021 que es presenten s'han obtingut a partir de l'agregació de la informació facilitada pels centres sanitaris a la Central de Balanços del Servei Català de la Salut.

La Central de Balanços recull directa i voluntàriament una informació individualitzada i, mitjançant l'homologació comptable, la homogeneïtat de la mostra i el tractament comparatiu de les dades comptables, retorna una informació agregada que és normalitzada i coherent, amb l'objectiu de servei d'informació als centres, perquè posa a l'abast d'aquests, un instrument d'ajuda per a la seva gestió al facilitar informació economicofinancera del sector on desenvolupa la seva activitat, a més de disposar d'una anàlisi comparativa de la seva situació en relació a la resta de centres.

S'ha de tenir en compte que la Central de Balanços no té com a finalitat avaluar la situació economicofinancera individualitzada ni realitzar procediments d'auditoria dels centres sanitaris que col·laboren en el projecte. La seva tasca fonamental consisteix, en crear i mantenir bases de dades d'informació economicofinancera dels centres sanitaris de cobertura pública de Catalunya per a la realització d'informes agregats.

Els comptes anuals de l'exercici 2021 adjunts es presenten aplicant el Pla General de Comptabilitat, aprovat pel Reial decret 1514/2007 de 16 de novembre.

### Requisits i premisses metodològiques

No s'ha d'oblidar a l'hora d'analitzar la informació econòmica presentada per la Central de Balanços que, a més de complir els principis de comptabilitat generalment acceptats, ha d'adaptar-se als requisits i premisses metodològiques que en el seu dia la Comissió Tècnica va adoptar per tal de garantir l'anàlisi comparativa.

A més, la Central de Balanços mitjançant el seu procés de revisió realitza, amb l'aprovació dels centres, les reclassificacions de comptes que siguin adients per tal de fer comparativa la informació.

### Tipus d'informes

Els informes que presenta la Central de Balanços es poden classificar de forma esquemàtica en informes agregats, informes comparatius, informes de comandament i informes de distribució de ràtios i informes complementaris.

### Informes agregats

La Central de Balanços realitza, actualment, uns informes agregats basats en tres tipus de mostres: els centres hospitalaris d'atenció sanitària a malalts aguts, els centres hospitalaris de la xarxa de salut mental i el centres d'atenció socio sanitària.

Cada centre disposa de l'informe del conjunt de centres al qual s'assigna en funció de la línia d'atenció sanitària que realitza majoritàriament.

En els informes agregats figuren, per a cada partida les xifres, expressades en unitats d'euros, de l'exercici que es tanca i les corresponents a l'exercici immediatament anterior. Per a les partides del Patrimoni Net, figuren, a més de les xifres de l'exercici que es tanca, les de l'exercici anterior que, un cop realitzats els pertinents ajustaments procedents de canvis de criteris, correcció d'errors i noves incorporacions, afecten el saldo inicial de l'exercici. Així mateix, es mostra el detall i les notes descriptives de les partides més significatives dels estats de comptes de l'agregat.

### Informe Trets remarcables de l'exercici

Els informes de Trets remarcables presenten de forma gràfica i resumida els aspectes més destacats de l'evolució dels últims cinc anys de l'agregat dels centres, segons la línia assistencial.

### Informes comparatius

Els informes comparatius són informes individualitzats que rep cadascun dels centres que participen en la Central de Balanços, on es presenten els valors obtinguts de les diferents agrupacions de centres, com també les dades del centre i la desviació en termes percentuals d'aquestes, en relació al grup al qual pertany.

Els centres són els únics destinataris de l'informe comparatiu.

Aquest informe presenta les dades de dues agrupacions de centres, denominades grups de tipologia econòmica i grups de tipologia d'activitat, que responen als resultats obtinguts de l'observació d'un conjunt de variables, en el primer cas, variables expressives de la dimensió econòmica dels centres i, en el segon, variables relacionades amb l'activitat realitzada pels centres.

Aquestes agrupacions responen a dos enfocaments diferents: la tipologia econòmica a *Quina activitat es realitza amb una estructura econòmica determinada?*, i la tipologia d'activitat a *Quina estructura econòmica s'utilitza per realitzar una activitat determinada?* Els dos enfocaments són complementaris i presenten una visió més completa de la comparació dels centres.

Aquest exercici no s'aprecien diferències significatives per separar l'agrupació segons tipologia econòmica i la d'activitat de forma que es presenta una única agrupació.

### Informes de comandament

Els informes de comandament són informes individualitzats que rep cadascun dels centres que participen en la Central de Balanços, on es presenten de forma més gràfica i resumida, els trets més destacats de l'evolució del centre i es comparen les seves dades amb les agrupacions de tipologia econòmica i d'activitat.



Els centres són els únics destinataris de l'informe de comandament.

### Informe de distribució de ràtios

L'objectiu d'aquest informe és presentar de manera gràfica i visual el comportament i la variabilitat del conjunt de centres de l'agregat objecte d'estudi. En aquest sentit, es presenta de forma gràfica una distribució de valors individuals, ordenats de menor a major, de cadascuna de les ràtios o valors i els valors mitjans d'aquests agrupats per nivells. D'aquesta forma, cada centre pot tenir una referència d'ubicació en la distribució de valors individuals.

### Informe de Recursos Humans

Aquest informe presenta les dades de la plantilla de personal de cada centre en relació a l'agregat del conjunt de centres i a l'agrupació a la qual pertany, presentant també de forma gràfica la distribució de valors individuals dels centres del conjunt de l'agregat.

### Informes complementaris

Aquests informes són específics i complementen la informació presentada en els informes anteriors per la Central de Balanços. Els informes complementaris permeten aprofundir i realitzar una anàlisi més exhaustiva sobre temes que poden ser d'interès pels centres.

### Estructura i contingut dels informes agregats

Tot seguit es descriu el contingut dels quadres emprats per a la presentació de la informació:

#### Balanç de situació

Es detallen els imports agregats, en euros, de les principals partides del balanç de situació i els percentatges que representen aquestes respecte del total de l'actiu o del patrimoni net i passiu, per a dos exercicis consecutius, especificant la variació percentual experimentada per cadascuna de les partides.

#### Compte de pèrdues i guanys

Es detalla la informació de les principals partides que integren el compte de pèrdues i guanys, en euros, i els percentatges respecte del total de despeses o del total d'ingressos, per a dos exercicis consecutius, especificant la variació percentual experimentada per cadascuna de les partides.

#### Estat de Canvis en el Patrimoni Net

Es detallen els imports agregats, en euros, de les partides que componen l'estat de canvis en el patrimoni. Aquest estat té dues parts:

- a) La primera, denominada Estat d'ingressos i despeses reconeguts, recull els canvis en el patrimoni net derivats del resultat de l'exercici del compte de pèrdues i guany, dels ingressos i de les despeses que s'hagin d'imputar directament al patrimoni, i de les transferències realitzades al compte de pèrdues i guanys segons el que disposa el Pla general de comptabilitat.
- b) La segona, denominada Estat total de canvis en el patrimoni net, informa de tots els canvis haguts en el patrimoni net derivats del saldo total dels ingressos i despeses reconeguts, de les variacions originades en el patrimoni net per operacions amb els socis, de les restants variacions que es produeixin en el patrimoni net, com també dels ajustos al patrimoni net deguts a canvis en criteris comptables i correccions d'errors.

### Estat de Fluxos d'Efectiu

Es detallen els imports agregats, en euros, de les partides que componen l'estat de fluxos d'efectiu. Aquest estat informa sobre l'origen i la utilització dels actius monetaris representatius i altres actius líquids equivalents, classifica els moviments per activitats i indica la variació neta de l'esmentada magnitud en l'exercici.

L'Estat de Fluxos d'Efectiu no correspon al total dels centres de l'agregat. No inclou aquelles entitats que presenten memòria abreujada i que, per tant, no estan obligades a informar-lo i tampoc aquelles que han desagregat els seus estats de comptes per tal de presentar l'activitat hospitalària dels diferents centres que gestionen.

### Ràtios

Es presenta un conjunt de ràtios per a dos exercicis consecutius així com la diferència entre ambdós períodes, agrupades segons el seu contingut en els quadres següents: ràtios d'estructura i finançament, ràtios de rendibilitat, rotació d'actius i terminis, ràtios econòmiques, ràtios de gestió-activitat que relacionen les dades econòmiques i de recursos humans amb l'activitat expressada en termes d'UMESS (Unitat de Mesura Estandarditzada Socio sanitària) i les ràtios de personal.

Per a cada ràtio s'exposa al quadre el contingut del numerador i del denominador, la qual cosa facilita la seva interpretació. El valor d'aquestes ràtios s'ha obtingut utilitzant les dades agregades de les diferents partides que componen cada ràtio.

#### a) Ràtios d'estructura i finançament

Es presenta una relació de ràtios que permeten realitzar l'anàlisi financera de l'agregat objecte d'estudi, mitjançant la relació de les diferents masses patrimonials d'actiu i/o de patrimoni net i passiu, per tal de determinar l'equilibri financer o conèixer la composició relativa de les diferents fonts de finançament que s'han utilitzat.

#### b) Ràtios de rendibilitat, rotació d'actius i terminis

Un dels aspectes més importants en el diagnòstic economicofinancer de qualsevol agregat o centre objecte d'estudi és l'anàlisi de la rendibilitat, mesurada en funció dels mitjans utilitzats, dels ingressos generats i del capital invertit.

En el cas dels centres assistencials de la mostra, entitats sense ànim de lucre, el resultat econòmic no constitueix una mesura única de la bona gestió, però sí que és necessari mesurar l'eficiència a fi d'optimitzar la utilització dels recursos.

Es presenta una relació de ràtios que permeten realitzar l'anàlisi econòmica de l'agregat objecte d'estudi, mitjançant la relació entre el resultat i els mitjans utilitzats per aconseguir-lo, els ingressos generats i el capital invertit.

A més, es presenta el càlcul de la rotació de determinats actius i els períodes de maduració d'existències, de pagament als proveïdors i creditors i de cobraments, així com determinades ràtios que fan referència al cost de l'endeutament financer.

#### c) Ràtios d'estructura econòmica

Es presenta un conjunt de ràtios relatives a la composició de les despeses i dels ingressos d'explotació, com també, la relació de les principals partides de despesa respecte de l'import de la xifra de facturació.

#### d) Ràtios de gestió en relació a l'activitat

Es presenta un conjunt de ràtios que relacionen conceptes de despesa, d'ingressos, i d'inversió (mesurada aquesta en termes d'increment net d'immobilitzat, amb i sense terrenys), en relació a l'activitat desenvolupada pel centre en termes d'UMESS.

Les ràtios de gestió referides a les despeses, als ingressos i al grau d'inversió s'expressen en unitats d'euros.

#### e) Ràtios de gestió en relació al personal

Es presenta un conjunt de ràtios que relacionen l'activitat desenvolupada en termes d'UMESS en relació al personal equivalent segons grups professionals i presenten l'estructura de personal que es disposa per aquestes agrupacions.

#### f) Ràtios de personal

Es presenta un conjunt de ràtios que mostren l'estructura de la plantilla equivalent per grups professionals, per tipus de contractes, per línies d'atenció sanitària i el cost mitjà de personal per grups professionals.

### Memòria econòmica

En aquest apartat es presenten un conjunt de quadres i notes explicatives que ajuden a interpretar la informació dels estats de comptes dels centres.

## \* Activitat assistencial

La activitat socio sanitària contempla les línies d'atenció sanitària següents: hospitalització, hospitalització de dia, UFISS, PADES i equips d'avaluació integral ambulatoria (EAIA) i altra activitat socio sanitària. Per cadascuna d'aquestes línies d'atenció sanitària s'especifica l'activitat realitzada en unitats i euros.

També es presenta l'activitat realitzada en euros de l'activitat hospitalària d'aguts, salut mental i primària que realitzen els centres objectes d'estudi. L'altra activitat assistencial i social que realitzen els centres és expressada en euros.

La Central de Balanços també presenta l'activitat sanitària dels centres socio sanitaris en termes d'UMESS realitzades. L'UMESS és un indicador que integra l'activitat socio sanitària global d'un centre, assignant pesos relatius a les diferents unitats de les línies de producció d'acord amb un paràmetre bàsic de mesura que és l'estada de llarga estada - 1 UMESS = 1 estada de llarga estada - i essent el seu valor de 85,77'-euros per l'exercici 2020.

Els factors de conversió que s'han utilitzat pel càlcul de les UMESS de cadascuna de les unitats de producte han estat els següents:

Valor UMESS	
	2021-2020 85,77
Taula d'equivalència en UMESS de l'activitat ordinària socio sanitària	
	Factor de conversió
Llarga estada	1,00
Convalescència	1,19
Cures pal·liatives	1,19
Mitja estada polivalent	1,19
Subaguts	1,19
SIDA	1,56
Hospitalització de dia	0,57
EAIA	
	Visita 0,59
	Procés geriatria 1,87
	Procés cures pal·liatives 1,87
	Procés trastorns cognitius 2,62
Taula d'equivalència en UMESS de l'activitat extraordinària COVID-19:	
Alta hospitalària COVID-19 sense UCI estada < o = 72h	18,65
Alta hospitalària COVID-19 sense UCI estada > 72h o èxitus	60,04
Alta mitja estada socio sanitària COVID-19 prové d'alta < o = 72h	48,97
Alta mitja estada socio sanitària COVID-19 prové d'alta > 72h	34,98
Llarga estada socio sanitària COVID-19	1,00
Prova PCR	0,87
Vacunació COVID -19	0,04

Es calculen les UMESS de l'activitat socio sanitària ordinària aplicant els factors de conversió per a cada tipus de prestació de servei realitzat.

Les UMESS relatives a UFISS, PADES i altra activitat socio sanitària i social es calculen dividint l'import en euros de la contraprestació rebuda pel servei realitzat pel cost unitari estàndard del paràmetre bàsic de mesura, és a dir, del cost unitari de l'estada de llarga estada (UMESS 2021 i 2020: 85,77€).

L'activitat extraordinària realitzada amb motiu de la pandèmia COVID-19 es pondera en funció del factor de conversió de cada activitat. Excepte en els cas del programa hotels salut i de l'altra activitat COVID-19 no CatSalut que es tradueixen a UMESS considerant l'import de la contraprestació en relació al valor d'una estada de llarga estada.

\* Composició i moviment de determinades partides comptables

Es presenta la composició, i en alguns casos els moviments, de les següents partides comptables:

- cost, amortització acumulada i deteriorament de valor de l'immobilitzat intangible, del material i de les inversions immobiliàries,
- cost i deteriorament de les inversions en empreses del grup i associades a llarg termini, de les inversions financeres a llarg termini i dels actius no corrents mantinguts per a la venda,
- existències,
- fons propis,
- subvencions, donacions i llegats rebuts,
- provisions a llarg i a curt termini
- deutes a llarg termini, deutes a llarg termini amb empreses del grup i associades i deutes a curt termini amb Administracions Públiques,
- passius vinculats amb actius no corrents mantinguts per a la venda,
- ingressos per prestació de serveis assistencials,
- consum de fàrmacs,
- consum de material sanitari,
- serveis exteriors,
- altres treballs realitzats per altres empreses o professionals,
- deteriorament i resultat per alienació d'immobilitzat,
- altres resultats d'explotació, i
- ingressos i despeses financeres.

A fi d'estudiar els moviments de les diferents partides comptables especificades als quadres de la memòria econòmica, s'incorpora una columna relativa a les modificacions per canvis de titularitat i altres conceptes, de forma que les altes i baixes de l'exercici siguin les realment produïdes, a banda dels traspassos. La composició de la columna de canvi de titularitat per a cadascun d'aquests conceptes es pot veure, si escau, a la nota explicativa dels quadres de la memòria que pertoqui.

El quadre de fons propis, a part dels moviments de les partides iguals que a la resta de quadres de la memòria econòmica i, a fi de separar aquest dels valors d'augment i disminucions de fons propis produïts durant l'exercici, presenta dues altres columnes que fan referència a:

- l'efecte dels canvis de criteri, correcció d'errors i noves incorporacions partint de l'import de l'informe de l'exercici anterior, i
- l'aplicació del resultat de l'exercici anterior.

\* Despesa de personal i plantilla equivalent anual

S'incorpora una informació sobre els diferents conceptes de despesa de personal i la plantilla equivalent anual a jornada completa.

La informació de la plantilla presenta les dades de plantilla equivalent a jornada completa (PEJC) a les diferents hores de jornada anual establertes al Conveni o Condicions laborals vigents de les entitats incloses a l'informe.

Així, es classifica la plantilla equivalent d'acord amb el criteri d'ocupació d'un lloc de treball estructural o no i s'identifica a més, el personal per suplències, que és aquell contractat per fer substitucions per incapacitat temporal, maternitat, permisos retribuïts,...; i el personal eventual, que es contracta per cobrir puntes d'activitat, acumulació de tasques, feines extraordinàries, vacances,....

La informació relativa tant de despesa com de plantilla equivalent es presenta per quatre troncs bàsics: direcció, assistència, administració i serveis generals; a més es detallen les diferents agrupacions professionals dins de l'àmbit assistencial, que es desglossen en personal en formació i personal en plantilla pels titulats de grau superior i de grau mitjà i, pel personal amb titulació de formació professional, s'indica el seu grau d'especificació tècnica.

També es presenta la plantilla equivalent distribuïda per línies d'atenció sanitària de les entitats incloses a l'informe: atenció especialitzada, socio sanitària i social, a la salut mental, primària i altra activitat assistencial.

Des de l'exercici 2018 s'ha incorporat la plantilla equivalent distribuïda per gènere segons agrupacions professionals i tipologia de contracte d'acord amb els criteris de la Central de Balanços.

## 2. MOSTRA I RELACIÓ DE CENTRES

La mostra de centres de l'informe economicofinancer de l'exercici 2021 correspon a un total de trenta-una entitats que presten atenció socio sanitària.

A desembre de 2021 la entitat Sant Joan de Déu Serveis Socio sanitàris, Fundació Privada va adoptar la decisió de traspasar tota l'activitat de caràcter sanitari al Parc Sanitari Sant Joan de Déu amb data efecte gener 2022, mitjançant el traspàs de tots els elements patrimonials que constitueixen aquesta activitat i que s'ha indicat en els canvis de titularitat i altres.

Així mateix, degut a que hi ha tres centres inclosos en l'agregat que presenten memòria abreujada i que, per tant, no estan obligats a informar del seu Estat de Fluxos d'Efectiu, i que tampoc en disposen, l'informe sobre aquest document fa referència únicament a 28 entitats de les 31 incloses.

A continuació es presenta la relació d'entitats proveïdores d'atenció socio sanitària que configuren la mostra d'aquest informe:

<b>Entitat</b>	<b>Població</b>
Hestia Balaguer	Balaguer
SAR Residencial y Asistencial Sociosanitaria S.A.	Lleida
Gestió Sanitària i Assistencial de Tortosa SAM	Tortosa
Gestió i Prestació Serveis de Salut	Tarragona
Fundació Sociosanitària i Social Sta. Tecla	Tarragona
STS Gestió Serveis Sociosanitaris. S.L.	Reus
Policlínica Comarcal el Vendrell, S.L.	El Vendrell
ConSORCI Sociosanitari de Vilafranca	Vilafranca del Penedès
Hospital de la Santa Creu	Vic
Fundació Sanitària Sant Josep	Igualada
Fundació Vallparadís F. Privada Catalana	Terrassa
Centre Assistencial Prytanis Hospitalet	l'Hospitalet de Llobregat
Hospital Sociosanitari de l'Hospitalet - CSI	l'Hospitalet de Llobregat
Centre Sociosanitari Prytanis Sant Boi	Sant Boi de Llobregat
Sant Joan de Déu Serveis Sociosanitaris FP	Esplugues de Llobregat
Clínica Nostra Senyora de Guadalupe	Esplugues de Llobregat
Fundació Casal de Curació	Vilassar de Mar
Hestia Maresme	Mataró
Fundació Privada Sant Francesc d'Assis	Alella
Fundació Socio-Sanitària Santa Susanna	Caldes de Montbui
Residència Geriàtrica L'Estada S.A.	Sant Andreu de Llavaneres
CSC Atenció Social, S.L.	Barcelona
CSC Vitae S.A. - CIS Cotxeres	Barcelona
Clínica Barceloneta	Barcelona
Hestia Palau SL	Barcelona
HUCASVE, S.L. - Clínica Sant Antoni	Barcelona
Mutuam - Mútua de Previsió Social	Barcelona
Fundació Privada Hospital Evangèlic	Barcelona
Fundació Esclerosi Múltiple	Barcelona
Parc Sanitari Pere Virgili	Barcelona
SSR Hestia, SL	Barcelona

### 3. FETS RELLEVANTS DE L'EXERCICI 2021

El present document mostra els resultats economicofinancers de l'any 2021 i la seva comparació en relació a l'any anterior d'una mostra de trenta-una entitats proveïdores de serveis d'atenció socio sanitària.

L'exercici 2020 va estar condicionat, a partir del mes de març, per la situació d'emergència sanitària produïda per la pandèmia de la COVID-19, i la declaració el 14 de març de l'estat d'alarma, que va comportat una situació d'excepcionalitat en el conjunt del sistema sanitari amb un impacte econòmic molt significatiu.

Per a l'any 2021, es proposa la creació d'un programa del Pla de Contingència en l'atenció intermèdia per la línia assistencial d'atenció socio sanitària.

D'aquesta manera, el Pla de Contingència en l'àmbit de l'atenció intermèdia presentat pel Servei Català de la Salut recull que les derivacions als centres socio sanitaris són claus per ajudar al manteniment de l'activitat hospitalària, així com també per a donar resposta a les residències i a l'atenció primària.

El programa finançarà la prestació de serveis sanitaris d'atenció intermèdia en estructures addicionals que els centres socio sanitaris activaran d'acord amb els criteris d'obertura i tancament definits a petició explícita del Servei Català de la Salut. L'objectiu del programa és disposar de capacitat addicional per a contenir la pandèmia o per a descongestionar el sistema sanitari. D'aquesta manera, aquests recursos addicionals poden ser ocupats tant per pacients amb COVID-19 com amb altres patologies que requereixen ser ingressats en una unitat de subaguts o de convalsència.

De manera excepcional el CatSalut ha aprovat que els centres socio sanitaris poden facturar el 70% de l'activitat de concert no realitzada corresponent a llarga estada, convalsència, mitja estada polivalent, cures paliatives, subaguts i hospital de dia per aquest any 2021, si l'activitat realitzada és igual o superior al 70% de la contractada.

Les mesures per poder donar resposta a la situació de crisi sanitària han comportat increments dels recursos amb la contractació de nou personal i la reorganització de la jornada de treball i s'han adoptat mesures urgents per habilitar nous espais.

Davant la crisi sanitària i social motivada per la pandèmia del coronavirus SARS-CoV-2, atesa la gran afectació a la salut de les persones vulnerables que viuen en centres residencials, des del Departament de Salut, mitjançant el Servei Català de la Salut i en coordinació amb el Departament de Treball, Afers Socials i Famílies (actual Departament de Drets Socials) s'identifica la necessitat de garantir l'atenció sanitària en aquesta situació d'excepcionalitat. La resolució SLT/789/2020, de 27 de març, faculta al CatSalut per a l'adopció de mesures excepcionals d'ordenació i d'intervenció sanitària a les residències socials de Catalunya per a la prevenció i el control de la infecció per COVID-19.



Les principals mesures adoptades de la política de compra de serveis sanitaris del CatSalut per pal·liar l'efecte de la COVID-19 i les principals decisions en l'àmbit de les relacions laborals en les entitats sanitàries són uns dels factors determinants de l'evolució dels ingressos i les despeses. Tot això sense deixar de banda aquells aspectes d'inversió i de finançament que tenen un impacte en la situació econòmica i financera de les mateixes.

L'atenció socio sanitària comprèn el conjunt de cures destinades a aquelles persones malaltes, generalment amb caràcter crònic, i persones amb discapacitat que, per les seves característiques especials, poden beneficiar-se de l'actuació simultània dels serveis sanitaris i socials per potenciar la seva autonomia, pal·liar les seves limitacions o sofriments i facilitar la seva reinserció social. Inclou l'atenció a les persones amb demència, l'atenció a les persones amb malaltia neurològica que pot cursar amb discapacitat, l'atenció a la gent gran, la convalescència i les cures pal·liatives.

El CatSalut, com a garant de la prestació dels serveis sanitaris de cobertura pública, ofereix aquests serveis mitjançant els centres, serveis i establiments socio sanitaris integrats en el Sistema sanitari integral d'utilització pública de Catalunya (SISCAT).

Les formes jurídiques de les entitats que presten serveis socio sanitaris són diverses, destacant fundacions i societats mercantils, tot i que també hi ha consorcis i empreses públiques encarregades de la gestió dels serveis socio sanitaris i socials per compte de la Generalitat. Algunes d'aquestes entitats són propietàries dels immobles que utilitzen per prestar els serveis i d'altres ho fan en immobles en règim de lloguer o mitjançant fórmules de concessió administrativa.

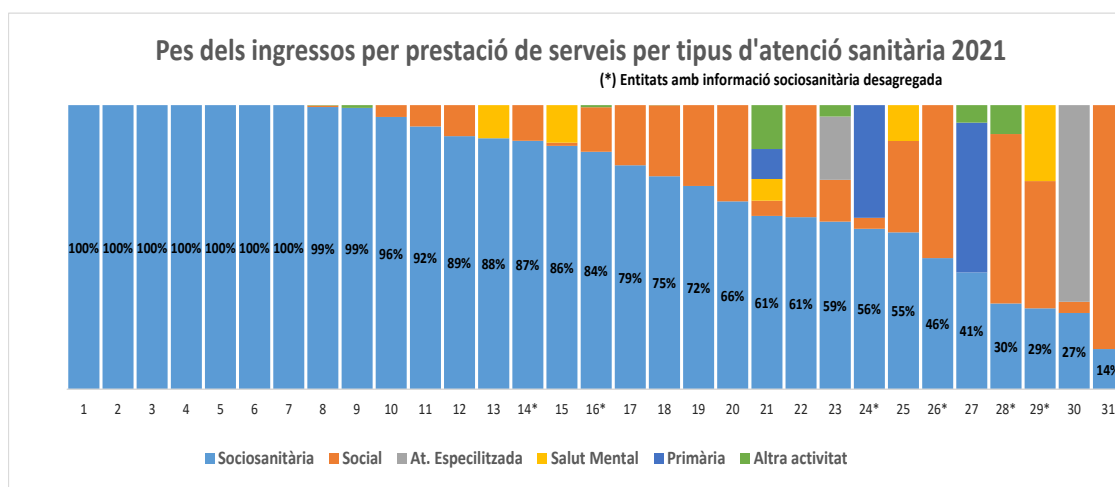
Les entitats que participen en aquest informe representen el 57% de l'activitat socio sanitària contractada pel CatSalut. Els hospitals d'atenció especialitzada i centres d'atenció a la salut mental realitzen de forma complementària el 36% d'aquesta activitat, inclosos en els altres informes específics de la Central de Balanços.

A l'any 2021, pel que fa a l'activitat assistencial de les entitats socio sanitàries incloses en aquest informe, un 62,62% dels ingressos per prestació de serveis assistencials correspon a l'atenció socio sanitària (62,58% en 2020); un 22,03% a l'atenció residencial i social (21,52% en 2020); un 4,23% a l'atenció a la salut mental (4,38% en 2020), un 6,56% a l'atenció primària (6,38% en 2020) i un 3,17% a l'atenció especialitzada (2,96% en 2020).

Els recursos socio sanitaris d'internament representen el 81,28% i els alternatius a l'internament (UFISS, PADES, EAIA i altra activitat socio sanitària) el 18,72% dels ingressos de l'atenció socio sanitària.

La variabilitat del pes de l'atenció socio sanitària de les entitats incloses en aquest informe és gran; en la gràfica següent es representa el pes dels ingressos per prestació de serveis per tipus atenció sanitària d'aquest exercici.

**Figura 1.** Pes dels ingressos 2021 per la prestació de serveis (en %)



Actualment hi ha sis entitats proveïdores (amb \* a la gràfica anterior) que presenten de forma complementària informació desglossada de l'activitat socio sanitària dels centres que gestionen. Caldria disposar d'aquesta informació del major nombre possible d'entitats per poder realitzar una anàlisi més acurada de l'atenció socio sanitària.

**Els ingressos d'exploració de les entitats socio sanitàries incrementen en un 3,52% per l'augment dels ingressos per la prestació de serveis assistencials i socials.**

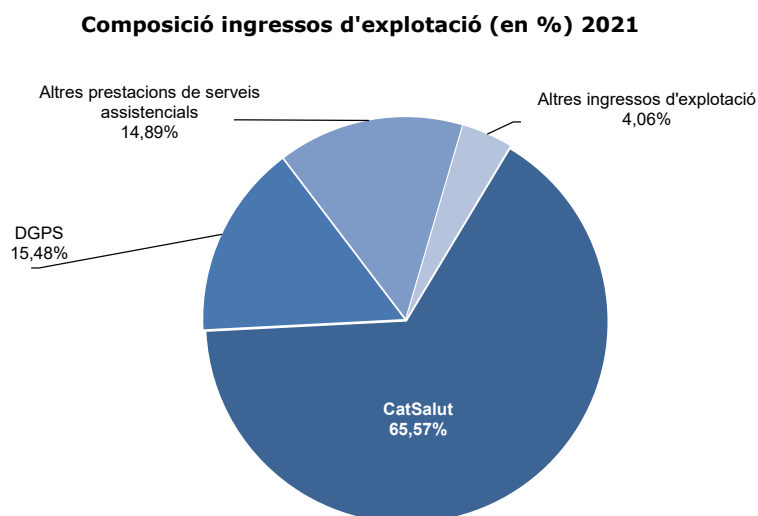
L'any 2021 els **ingressos d'exploració** de les entitats d'atenció socio sanitària d'aquest informe són de 504,6 M€, un 3,32% superiors als de l'any anterior. D'aquests, corresponen a ingressos per la prestació de serveis sanitaris i socials, 484,1 M€, augmentant en 20,6 M€, un 4,43% més que l'any anterior.

A continuació es detalla l'evolució i composició dels diferents ingressos:

**Quadre 1.** Ingressos d'exploració 2021 i variació anual (en M€ i %)

	<b>2021</b>	<b>variació 2021/2020</b>	
	Milions d'euros	Milions d'euros	%
Prestació de serveis assistencials i socials	484,1	20,6	4,43%
Prestació de serveis assistencials al CatSalut	330,9	14,1	4,47%
Prestació de serveis socials a la Direcció General de Provisió de Serveis	78,1	6,4	8,83%
Altres prestacions de serveis assistencials	75,1	0,1	0,09%
Ingressos accessoris i altres de gestió corrent	7,4	0,6	8,54%
Subvencions d'exploració	7,4	1,6	27,07%
Imputació de subvencions d'immobilitzat no financer i altres	1,6	-0,2	-12,51%
Altres ingressos d'exploració	4,1	-6,4	-60,58%
<b>Total Ingressos d'exploració</b>	<b>504,6</b>	<b>16,2</b>	<b>3,32%</b>

**Figura 2.** Distribució dels ingressos 2021 per la prestació de serveis sanitaris i socials, atenent a la seva procedència (en %)



Els **ingressos provinents del CatSalut**, que al 2021 han estat de 330,9 M€, amb un pes respecte dels ingressos d'exploració del 65,60% (65,00% en 2020), han augmentat en 14,1 M€, un 4,47%.

En l'exercici 2020 es formalitzà el procés de reconversió del Programa d'integració assistencial (PIA) mitjançant un increment de preus per als diferents serveis socio-sanitaris amb l'objectiu d'incorporar els imports d'aquest programa i, a la vegada, es realitza l'increment de tarifes del 2,77% i del 2,25% addicional aprovat en el Consell de Direcció del CatSalut de data 30 de desembre de 2020 amb efectes retroactius a l'1 de gener de 2020; aquests increments de tarifes s'ha mantingut per l'exercici 2021.

Es reforcen els dispositius dels equips domiciliaris de l'atenció intermèdia (PADES) que amplien la cobertura de l'atenció, tant per donar suport a residències com per l'hospitalització domiciliària de pacients aguts, convertint-se en una alternativa a l'hospitalització convencional.

La Generalitat de Catalunya, amb l'objecte de pal·liar els efectes de la pandèmia generada per la COVID-19 en el Sistema sanitari integral d'utilització pública de Catalunya, mitjançant el Decret Llei 8/2021, de 16 de febrer, que modifica el Decret Llei 12/2020, de 10 d'abril, continua aplicant una sèrie de mesures pressupostàries per finançar l'activitat i fer front als increments de costos derivats de l'atenció a la COVID-19.

Les 31 entitats que han presentat informació econòmica, presenten un augment dels ingressos provinents de l'activitat assistencial de 20,5 M€, en relació als del 2020. D'aquest import 6,3 M€ d'euros són per l'ingrés del mòdul social des del Departament de Drets Socials. L'impacte de l'augment de l'activitat ordinària socio-sanitària suposa uns 27,5M€ en el total dels ingressos d'activitat assistencial, mentre que l'activitat extraordinària COVID-19 socio-sanitària ha disminuït en -7,5M€.

Així, les entitats que engloben els centres del SISCAT, mitjançant l'establiment de convenis i contractes de gestió de serveis sanitaris del CatSalut, reben uns ingressos per fer front a les despeses de gestió necessàries per prestar els serveis sanitaris a la ciutadania. Per tal d'ajustar l'activitat a les necessitats sanitàries derivades de la pandèmia, al 2020 i 2021 es van modificar els sistemes de facturació, l'activitat contractada i els programes especials. Mesures que han estat decisives per afrontar la pandèmia amb els recursos necessaris:

- l'ampliació de crèdits al Fons de Contingència per atendre despesa derivada de la COVID-19;
- enguany, la clàusula de garantia de facturació mínima segons import facturat durant l'exercici 2019, aprovada per Decret Llei 12/2020 no està vigent;
- el CatSalut ha aprovat, excepcionalment, que els centres socio sanitàries puguin facturar el 70% de l'activitat del concert no realitzada corresponent a subaguts, convalsència, cures paliatives, polivalent, llarga estada i hospital de dia per aquest any 2021, si l'activitat realitzada és igual o superior al 70% de la contractada; i
- en l'exercici 2020 es va generar la clàusula de salvaguarda: "Després d'haver regularitzat la facturació de l'activitat ordinària i de l'activitat extraordinària prestada per a la lluita contra la COVID-19, el total d'ingressos del 2020 de les entitats del SISCAT no podrà ser inferior al seu total d'ingressos del 2019, incloses les recurrències dels contractes, sense tenir en compte l'actualització de tarifes, d'acord amb la normativa de contractació administrativa."

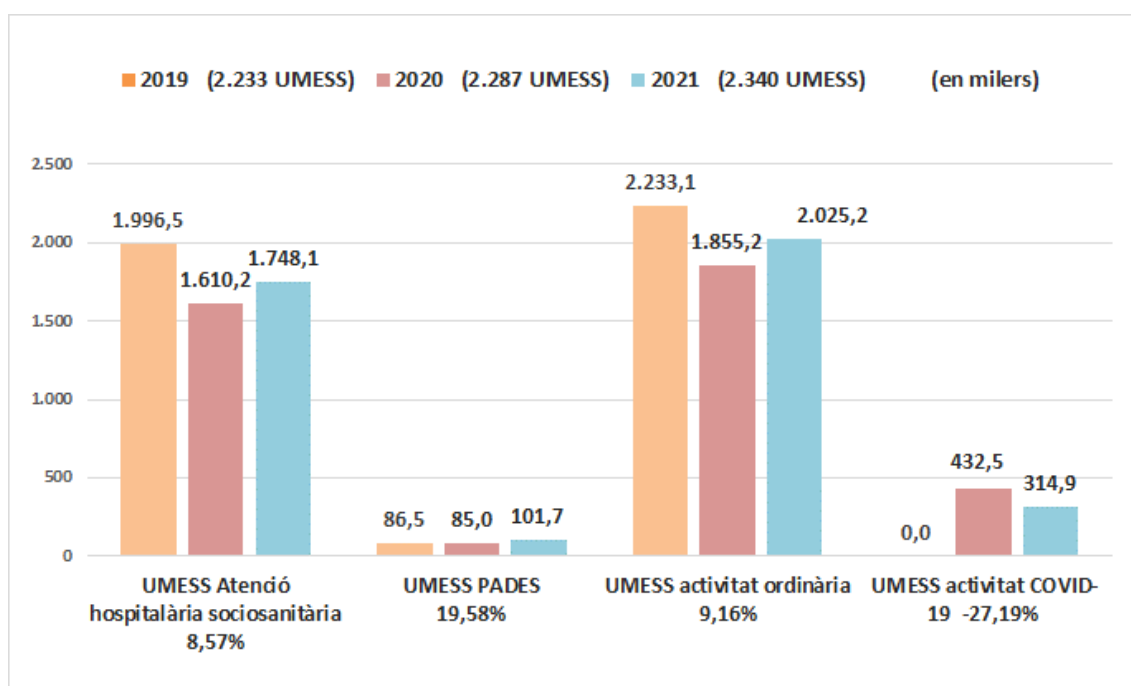
La composició i evolució dels ingressos a compte del Servei Català de la Salut en el 2021, per línies d'atenció sanitària d'aquestes entitats, és la següent:

- l'atenció socio sanitària ordinària amb un pes del 75,74%, augmenta en 23,9 M€, un 10,53%. Els increments més significatius s'observen en l'internament en un 13,84% que suposa el 78,37% dels ingressos d'atenció socio sanitària (76,09 % al 2020). Cal indicar que el Pla de Contingència en aquest exercici referent a subaguts i convalsència ha representat, per les entitats d'aquest informe, un import de 4M€ i el Programa d'atenció domiciliària -equips suport (PADES)- presenta un augment d'1,7M€, un 26,59%,
- els ingressos derivats de la COVID-19 han representat un import de 33,2M€ (40,9 M€ al 2020) que representen un 10,03 % dels ingressos provinents del Catsalut i la clàusula de salvaguarda registrada per quatre entitats ha estat d'un import d'1,6M€ (4,9 M€ al 2020),
- l'atenció a la salut mental ordinària, bàsicament per l'atenció hospitalària en salut mental i el seguiment a la drogodependència (CAS), que representa un 2,59%, mostra valors similars al 2020, té un augment de 0,1 M€, un 1,33%,
- l'atenció sanitària pel tractament renal substitutori, que representa un 1,56%, té una disminució de 0,3 M€, un -5,52%, i
- l'atenció primària representa el 9,59% dels ingressos provinents del CatSalut i augmenta en 2,2 M€, un 7,35%, bàsicament per les necessitats assistencials sorgides per l'evolució de la societat en els últims anys. A l'agost del 2020 es

posa en marxa el Pla d'enfortiment i Transformació de l'Atenció Primària i Comunitària i també per la necessitat conjuntural de donar resposta a la activitat generada per la pandèmia de COVID-19.

Pel que fa a l'activitat hospitalària socio sanitària mesurada en UMESS augmenta en un 8,57%, l'activitat PADES presenta un creixement del 19,58%, mentre que l'activitat COVID-19 presenta una disminució del -27,19%, essent l'augment total de l'activitat ordinària socio sanitària del 9,16%.

**Figura 3.** Activitat d'atenció socio sanitària 2019-2020-2021 en milers d'UMESS



Els ingressos per la [prestació de serveis socials provinents de la Direcció General de Provisió de Serveis \(DGPS\)](#) representen el 15,47% del total dels ingressos d'explotació i augmenten al 2021 en 6,3 M€, un 8,83%. L'augment és a conseqüència de la recurrència de tot l'any dels nous serveis i noves places de residència, les principals han estat la Residència Poble Nou (novembre 2020), Residència Colisée Bagà (desembre 2020) Residència els Josepets i Residència Templis Atlantis ( primer trimestre 2021) Residència ES Ramal (2021). Amb l'aplicació del Decret Llei 25/2021 de 2 de novembre, pel qual s'estableixen les mesures organitzatives en l'àmbit de l'atenció socio sanitària, a partir de l'1 de novembre de 2021, el Servei Català de la Salut es fa responsable del mòdul social de manera que s'integra aquest import en la tarifa socio sanitària.

El 32,59% dels ingressos de la DGPS es correspon al mòdul de suport social de l'atenció socio sanitària i a la salut mental i el 67,41% correspon a residències assistides, centres de dia i altres activitats socials.

Els ingressos [per la prestació de serveis assistencials a tercers](#) d'aquestes entitats, representen un 14,87% dels ingressos d'explotació i augmenten, en relació al 2020 en 0,1 M€, un 0,09%.

Els **altres ingressos d'exploració** representen un 4,06% dels ingressos disminuint en -4,4 M€. Això és degut fonamentalment a que al 2020 es produí un augment respecte al 2019 de 10,6M€ per la venda de l'edifici per part d'una entitat que es traslladarà a unes noves instal·lacions, en procés de construcció.

**Les despeses d'exploració de les entitats socio sanitàries augmenten en un 4,08% al 2021 per l'increment de l'activitat i per la COVID-19 que ha comportat un creixement de la plantilla de personal i també d'aprovisionaments.**

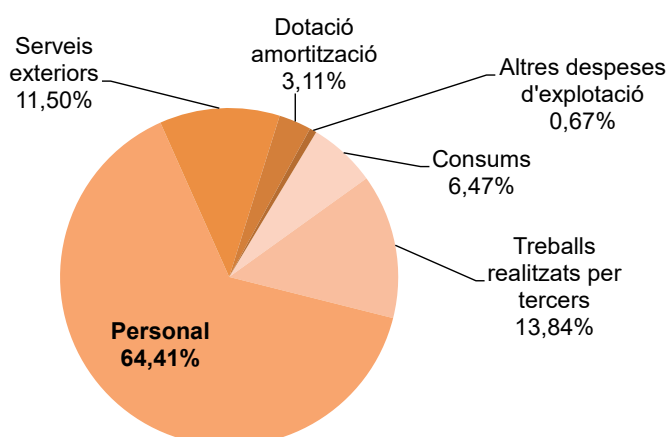
L'any 2021, les despeses d'exploració de les entitats d'atenció socio sanitària d'aquest conjunt de centres han estat de 479,1 M€, un 3,87% superiors a les de l'any anterior, que s'explica per la situació d'emergència sanitària generada per la pandèmia per la COVID-19 que ha tingut un impacte significatiu en les despeses dels centres.

Cal indicar però, la limitació a l'hora d'analitzar l'evolució de les despeses de les entitats socio sanitàries d'aquest informe, atès que s'han de tenir en compte la reordenació de serveis i els canvis que es produeixen en la gestió dels centres, dispositius i residències assistides socials.

**Quadre 2.** Despeses d'exploració 2021 i variació anual (en M€ i %)

	<b>2021</b>	<b>variació 2021-2020</b>	
	Milions d'euros	Milions d'euros	%
Farmàcia	8,5	0,4	5,11%
Material sanitari	14,4	0,1	0,49%
Altres consums	8,1	-0,4	-4,94%
Treballs realitzats per tercers	66,3	6,0	10,13%
Personal	308,6	9,1	3,05%
Serveis exteriors	55,1	3,4	6,50%
Altres despeses d'exploració	2,5	-0,9	-28,13%
Dotació amortització	14,9	0,3	2,10%
Deteriorament i resultat per alienacions de l'immobilitzat	0,1	0,0	0,00%
Altres resultats d'exploració negatius	0,6	-0,1	-14,29%
<b>Despeses d'exploració</b>	<b>479,1</b>	<b>17,8</b>	<b>3,87%</b>

**Figura 4.** Composició de les despeses d'exploració 2021 atenent a la seva naturalesa (en %)



La despesa de personal que representa el 64,41% de les despeses d'exploració (65,09% en 2020) ha incrementat en 9,1 M€, un 3,05% d'increment.

Les principals causes de l'augment de la despesa de personal han estat:

- els increments retributius establerts en el *II Conveni col·lectiu de treball dels hospitals d'aguts, centres d'atenció primària, centres socio sanitària i centres de salut mental, concertats amb el Servei Català de la Salut* que es va signar a finals de l'exercici 2018. Al 2021 l'increment retributiu es fixa en el 0,9% en tots els conceptes salarials des de l'1 de gener de 2021 (2,30% al 2020, 2,625% al 2019, 1,825% al 2018 i 1% al 2017), i
- la incorporació de nous recursos lligats a les línies prioritàries i a noves accions del CatSalut així com de l'augment d'activitat residencial i serveis socials i l'augment de la contractació per suplències per malaltia comuna.

Cal posar de manifest que en l'àmbit SISCAT i específicament en el de l'atenció socio sanitària, el sector no va realitzar cap ERTO (expedient de regulació temporal d'ocupació).

L'any 2021 es continua amb la creació d'ocupació en el conjunt d'aquestes entitats. El nombre mitjà de persones equivalents contractades al 2021 és de 8.632 (8.343 al 2019), amb un increment l'últim any de 289, un 3,46% superior al de l'any anterior.

L'observació de les plantilles de personal equivalent de convenis i jornades horaris diferents per el personal de serveis socials que presenten nou entitats i que representen el 90% de l'import de la xifra de facturació de l'activitat de residències assistides, l'increment de personal ha estat del 4,70%.

La plantilla estructural creix en 331,6 persones equivalents, un 5,17%, de les quals 224,3 són amb contractes indefinits i 107,3 amb contractes temporals; el personal de suplències també augmenta en 44,5 un 4,2%, mentre que el personal eventual disminueix en -87,6, un -10,0%. Això ens indica una propensió en l'estabilització de la plantilla estructural.

**Quadre 3.** Plantilla de Personal Equivalent (PPE) 2021-2020 i variació anual (en %)

	2021	2020	2021-2020	Var 21/20 %
<b>PPE TOTAL</b>	<b>8.632,2</b>	<b>8.343,7</b>	<b>288,5</b>	<b>3,5%</b>
<b>PPE ESTRUCTURAL</b>				
<b>Fixos</b>	6.112,9	5.888,6	224,3	3,8%
<b>PPE ESTRUCTURAL</b>				
<b>Interins</b>	621,7	514,4	107,3	20,9%
<b>PPE SUPLÈNCIES</b>	1.112,5	1.068,0	44,5	4,2%
<b>PPE EVENTUALS</b>	785,1	872,7	-87,6	-10,0%
<b>Interins / Estructura (sense PPE formació)</b>	8,77%	7,67%	1,10	
<b>Interins, Suplències i Eventuals/ Total personal</b>	28,90%	29,21%	-0,31	

Atenent a les diferents línies d'activitat assistencial, la variació de personal és de creixement en 241 professionals a l'atenció socio sanitària i social, 26 a l'atenció primària, 24 a altra activitat i de disminució en -3 a l'atenció a la salut mental.

El personal interí de la plantilla estructural augmenta, essent al 2021 d'un 8,77% de la plantilla estructural, 1,10 punts percentuals més respecte a l'any anterior.

Així, al 2021 el pes de la plantilla que no és fixa (interins, suplents i eventuais) en relació a la totalitat, sense tenir en compte el personal que es troba en període de formació postgraduada, és el 28,90%, -0,31 punts menys que el 2020.

Cal dir que els indicadors de productivitat, que relacionen l'activitat amb el nombre de professionals assistencials, presenten augments respecte a l'any anterior, essent l'augment del total personal assistencial del 5,10%.

**Quadre 4.** Productivitat en termes UMESS per Plantilla de Personal Equivalent 2021-2020

Productivitat en termes UMESS per PPE TOTAL estructurals, supències i eventuais	2.021	2.020	2021-2020
UMESS / Total personal SOCIO	460,0	457,0	3,0
UMESS/ Total personal assistencial SOCIO	558,0	552,9	5,1

No obstant, la situació d'excepcionalitat generada per de l'activitat COVID-19 ha comportat una organització del treball diferent a l'habitual. La incorporació en les dinàmiques de treball de protocols de seguretat i instruccions rebudes de fonts oficials pel funcionament intern, diferents a les habituals, ha comportat un alentiment dels processos assistencials i una major utilització de recursos, afectant a àmbits diversos de les organitzacions (salut laboral, infeccions, procediments i tractaments assistencials i gestió de les dades, ....) i a la productivitat.

Per tant, cal ser prudents a l'hora d'interpretar els indicadors de la productivitat perquè aquests no són sensibles a l'esforç que han hagut de fer els professionals dels àmbits sanitaris i socials per poder donar resposta a la pressió assistencial i al dèficit de professionals.

Des de l'últim trimestre del 2021 s'ha produït un increment de preus dels materials, serveis i subministraments que impacten en l'estructura de costos d'aquestes entitats presentant una continuïtat en el pròxim exercici.

Al 2021 els aprovisionaments, és a dir, els consums i treballs realitzats per altres empreses, que tenen un pes del 20,39% de la despesa d'explotació, augmenten en 7,0M€, un 7,87% respecte el 2020, però les variacions de les despeses que la integren són diferents.

Els consums que representen un 6,54% de les despeses d'explotació, augmenten en 0,1 M€, un 0,20% respecte l'any anterior, bàsicament en el consum de fàrmacs.

Es van realitzar esforços per part de CatSalut per atendre el desabastiment generalitzat dels proveïdors habituals: mitjançant la central de l'ICS (Logaritme) es



va subministrar material sanitari a centres del SISCAT que ho requerien. Aquesta activitat realitzada per l'ICS es dona per finalitzada a mitjans de 2021. Tot i això, l'ICS es va mantenir com a subministrador dels Test d'Antígens Ràpid (TAR) de tots els centres SISCAT i residències.

La despesa associada a treballs realitzats per altres empreses, tant de caràcter assistencial com no assistencial, amb un pes sobre les despeses d'explotació del 13,85%, ha augmentat en 6,1 M€, un 10,13% respecte a l'any anterior. L'evolució dels conceptes que la integren és diferent. Així, els serveis de restauració augmenten en 1M€, un 3,72% bàsicament per la recuperació d'activitat dels menjadors; els serveis de bugaderia, neteja i seguretat han augmentat en 0,4 M€, un 3,46%, motivats per la situació de pandèmia. Els serveis de caràcter assistencial augmenten en 4,1 M€ i la resta de serveis no assistencials en 0,5 M€. Pel que fa a la prestació de serveis assistencials, els serveis de laboratori augmenten en 1,3 M€, un 47,37%, conseqüència principalment de l'increment de la demanda de proves complementàries i altres exploracions externalitzades degut a la COVID-19 (PCR i altres).

La despesa de serveis exteriors que representa un 11,49% de les despeses d'explotació, augmenta en 3,4 M€, un 6,50%, fonamentalment per l'increment de la despesa en subministraments energètics per l'augment de preus dels mateixos, en 1,4 M€, un 14,43% respecte al 2020.

Les amortitzacions de l'immobilitzat, que representen un 3,12% de les despeses d'explotació, presenten imports similars al 2020.

### **El resultat de les entitats socio sanitàries van disminuir al 2021 fins a situar-se en un 3,97% dels ingressos**

Al 2021 les entitats proveïdores de serveis socio sanitaris presenten un resultat de l'exercici de 20 M€, amb una disminució de 3,5 M€ respecte de l'any anterior, que representa un decrement de -14,73%.

Aquest decrement es concentra en el resultat d'explotació que passa de 27,1 M€ l'any 2020 a 25,5 M€ l'any 2021, amb una disminució de -6,02%. En aquest exercici l'increment dels ingressos d'explotació ha estat d'un 3,32%, -0,55 punts percentuals de diferència sobre l'augment de les despeses d'explotació, que ha estat d'un 3,87%.

Per interpretar el resultat d'explotació cal tenir en compte la situació d'emergència sanitària generada per la pandèmia de la COVID-19 que ha donat lloc a uns recursos excepcionals procedents del CatSalut que han finançat, a part de la despesa directa, els següents conceptes:

- l'increment de tarifes de 2,25% adicional aprovat en el Consell de Direcció del CatSalut de data 30 de desembre de 2020 per facilitar, d'una banda, l'equilibri pressupostari del sector concertat i la conseqüent equiparació amb tot el sector, i permetre per l'altra banda, la recuperació del nivell d'inversió en infraestructures, equipaments, tecnologia sanitària i de sistemes d'informació i nous canals de comunicació amb els usuaris, atès el seu caràcter estratègic que té una aplicació més enllà de l'exercici actual i el seu efecte es veurà a les

inversions i a l'aplicació dels compromisos del conveni laboral en els propers exercicis, i

- l'increment de despeses indirectes a conseqüència de l'adaptació de procediments i protocols a la nova situació.

D'altra banda, cal recordar que en l'exercici 2020 es van generar uns recursos procedents de l'immobilitzat, que explicaven el 32,48% del resultat.

No obstant això, l'anàlisi de vint entitats que gestionen fonamentalment centres socio sanitàries (amb un pes de l'atenció socio sanitària superior al 87%) o que proporcionen de forma complementària informació de costos d'aquesta línia, ens mostra, una millora del resultat d'explotació, situant-se en 5,2M€ (2,4M€ en 2020).

El resultat financer es manté passa d'-1,1 M€ l'any 2020 a -1,2 M€ l'any 2021.

Al 2021, la rendibilitat dels ingressos es situa al voltant del 3,97%, valor inferior al de l'exercici anterior, presentant una disminució de 0,84 punts percentuals.

**Figura 5.** Evolució de la rendibilitat dels ingressos en % 2017-2021 (dues mostres)

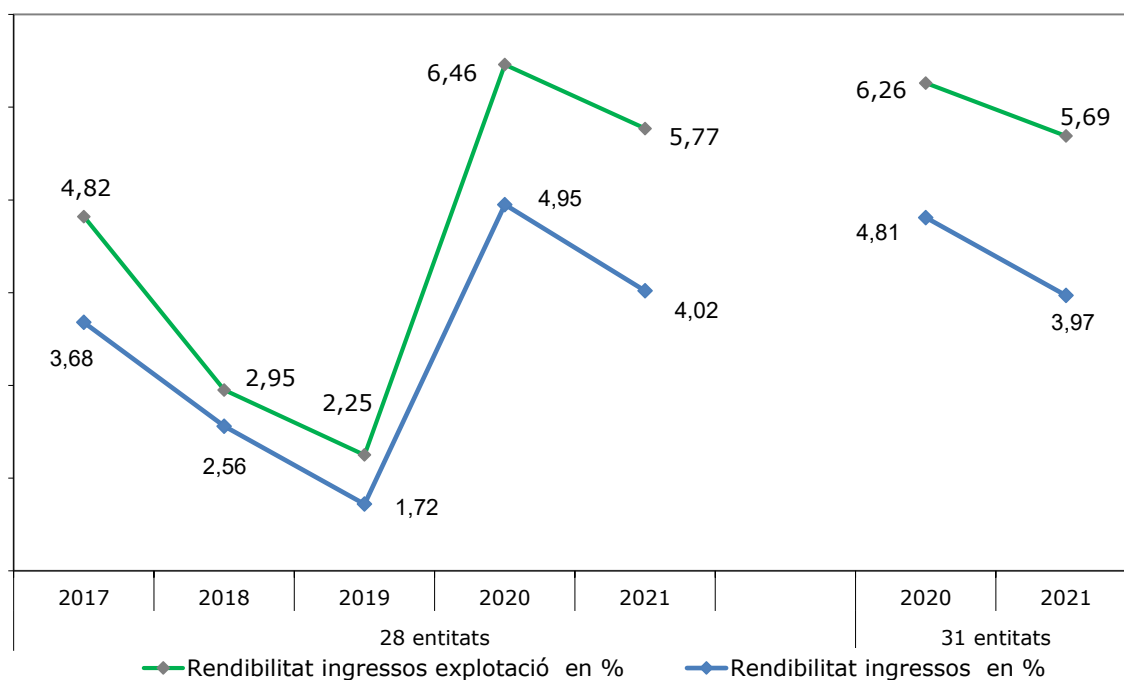
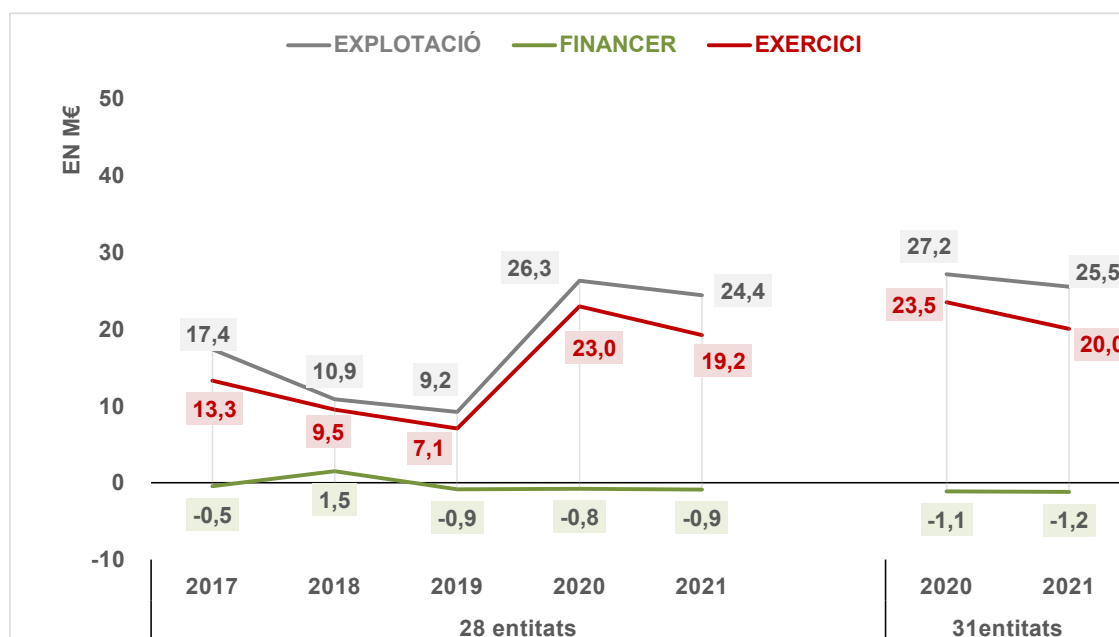


Figura 6. Evolució dels resultats 2017-2021 (dues mostres)



El gràfic de l'evolució de resultats mostra dues sèries degut al canvi en el nombre d'entitats sanitàries en el període 2017-2021 per baixes i noves incorporacions a la Central de Balanços: evolució de vint-i-vuit entitats de les quals es disposa de la informació dels últims cinc anys i evolució de trenta-una entitats amb les dades dels dos últims anys.

De les trenta-una entitats d'aquest informe, n'hi ha divuit que milloren el seu resultat d'explotació i tretze que el disminueixen, no obstant només quatre entitats presenten resultats negatius.

### Les inversions en les entitats socio sanitàries es financen amb recursos propis per la majoria d'entitats

Les inversions realitzades per les entitats socio sanitàries durant l'any 2021 han estat de 9,4 M€, que respecte a les de l'exercici anterior (11,3M€) significa una disminució del -15,98%.

La inversió de l'any 2021 en obres i equipaments dels centres ha estat de 9,1 M€; d'aquest import, el 16,19% correspon a instal·lacions tècniques, l'11,96% a equips processos d'informació, el 10,47% a construccions, el 34,79% a la resta d'equipaments (maquinària, mobiliari, utilitatge, etc.) i el 26,59% a inversions pendents de posar en funcionament. La inversió en immobilitzat intangible és de 0,4 M€, pràcticament la totalitat corresponen a aplicacions informàtiques.

Respecte a l'any anterior, s'ha produït una disminució significativa en immobilitzat intangible degut a que en l'exercici 2021 s'ha donat de baixa una concessió administrativa per la cessió en ús d'una finca per 3,5 M€ per a la futura construcció de un centre socio sanitari que ha estat tramesa a una altra Fundació que no forma part d'aquest informe.

**Quadre 5.** Composició i variació anual de les inversions 2021-2020**Inversions**

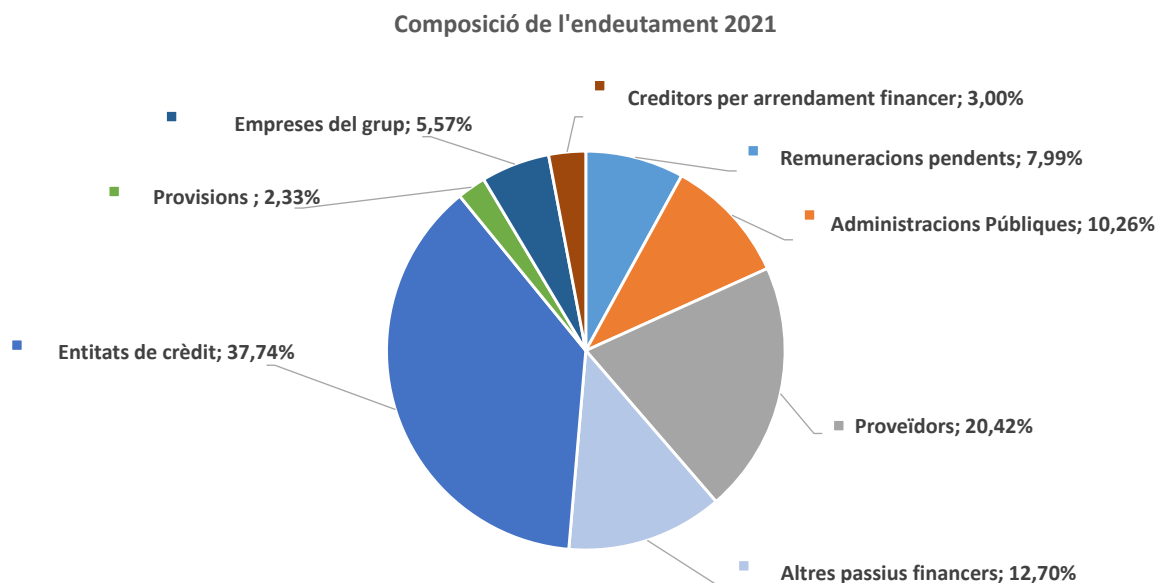
<i>En euros</i>	31 entitats		
	2020	2021	2021-2020
Immobilitzat intangible	257.618	374.498	116.881
Immobilitzat material	11.000.964	9.067.881	-1.933.084
Inversions immobiliàries	450	17.182	16.732
<b>Total Inversions (a)</b>	<b>11.259.032</b>	<b>9.459.561</b>	<b>-1.799.471</b>
<b>Dotacions Amortitzacions (b)</b>	<b>14.632.293</b>	<b>14.939.835</b>	<b>307.542</b>
<b>Inversió neta (a-b)</b>	<b>-3.373.261</b>	<b>-5.480.274</b>	<b>-2.107.013</b>

En aquest exercici i en l'anterior les inversions han estat inferiors a la depreciació dels immobilitzats.

El finançament de les inversions ha estat divers: la font més utilitzada continua essent, per la majoria d'entitats, l'autofinançament i el finançament del grup, essent menys freqüent la utilització de l'endeutament amb entitats financeres.

**L'endeutament de les entitats socio sanitàries continua en valors baixos**

A l'any 2021, la ràtio d'endeutament –que mesura el passiu sobre el total del patrimoni net i passiu- del conjunt d'aquestes entitats socio sanitàries es va situar en el 39,34%, amb una disminució de -1,45 punts respecte de l'any anterior, minorant lleugerament el pes del finançament mitjançant recursos aliens, respecte al 2020.

**Figura 7 .** Composició de l'endeutament 2021 atenent al tipus de deute (en %).

El saldo de l'endeutament de les entitats socio sanitàries a 31 de desembre de 2021, respecte de la mateixa data de 2020, ha disminuït en 0,5 M€, un -0,27%.

Els canvis han estat:

- l'endeutament amb entitats financeres, que es destina fonamentalment al finançament d'obres, rehabilitació i reformes d'edificis i inversions en noves residències assistencials, és de 66,6 M€ i representa un 37,74% del finançament aliè, disminuint en 5,9 M€ en relació al 2020, un -8,20%. Aquest deute és un 81,79% a llarg termini mentre que el de curt termini és un 18,21%,
- el saldo de proveïdors de 36,0 M€ representa un 20,42% del finançament aliè i augmenta en 2,1 M€ en relació al 2020, una pujada del 6,24%.
- el saldo creditor amb les administracions públiques de 18,1 M€, disminueix en -3,7M€, i representa el 10,26% del total del deute, aquest decrement es degut a que en 2020 es va produir un augment corresponent al deute pels pagaments dels canons d'una concessió administrativa i que s'ha tramès a una altra Fundació que no forma part d'aquest informe en 2021 i a l'impost sobre valor afegit (IVA) per una operació de l'immobilitzat de la mateixa entitat.
- el saldo de les remuneracions pendents de pagament de 14,1 M€, representa el 7,99% del total de l'endeutament a 31 de desembre de 2021, import similar a l'any anterior,
- el deute amb empreses del grup de 9,8 M€ augmenta en 1,2 M€ respecte al 2020, un 14,54%,
- la resta del deute representa el 18,03% i correspon bàsicament a creditors per arrendaments financers, provisions i avançaments efectuats pel CatSalut a dues entitats.

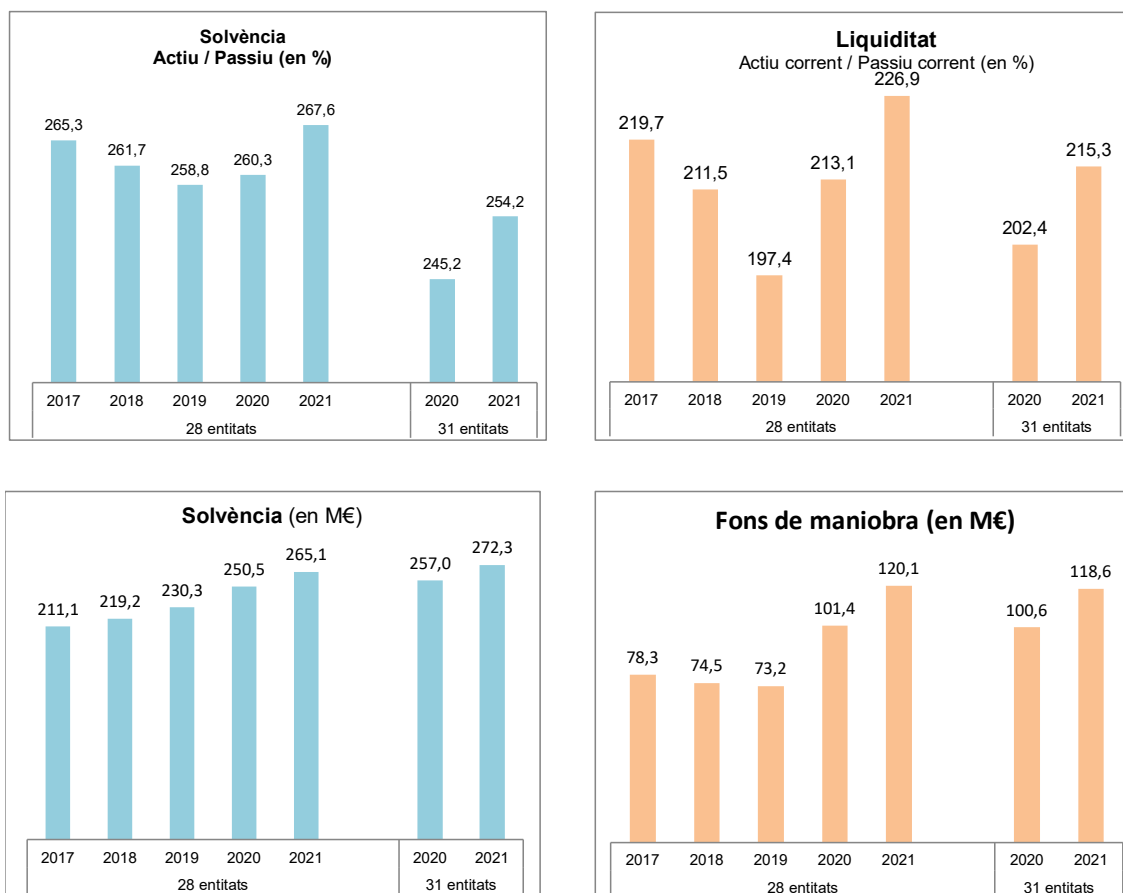
A l'any 2021 en relació a l'any anterior, l'endeutament financer a llarg termini disminueix en 5,0 M€, i el de curt termini augmenta en 4,7 M€, un 4,80%. L'endeutament financer a curt, respecte al total, és del 58,29%, (55,47% al 2020). La qualitat del deute decau en 2,8 punts percentuals.

### La situació financera de les entitats continua adequadament sanejada

La ràtio de liquiditat (actiu corrent sobre passiu corrent) de les entitats socio sanitàries concertades amb el Servei Català de la Salut passa a ser del 215,28%, 12,88 punts percentuals més que l'any anterior. La situació financera a curt termini, presenta un fons de maniobra positiu de 118,6 M€, amb un augment del 17,98% respecte el 2020.

La ràtio de solvència -actiu total sobre recursos aliens- és del 254,23%, valor superior en 9,07 punts respecte a l'any anterior. Les entitats socio sanitàries presenten en l'exercici 2021 uns actius totals de 448,8 M€, enfront de 176,5 M€ de deute amb tercers exigible a llarg i curt termini.

**Figura 8.** Evolució dels indicadors de solvència (en M€ i %), liquiditat (en %) i fons de maniobra (en M€) 2020-2021 per una mostra de 28 entitats i 2017-2021 per una mostra de 31 entitats



En aquest exercici 2021 s'ha produït una augment del període de pagament a proveïdors, el període mitjà és de 86 dies, un dia menys que l'any anterior, i el període mitjà de cobrament es situa en 78 dies, quatre dies menys que l'any anterior.

## 4. DADES AGREGADES, exercici 2021

## 4.1. PRESENTACIÓ COMPTES ANUALS

## Balanç de situació

ACTIU	31.12.21		31.12.20		Δ %
		%		%	
<b>A. ACTIU NO CORRENT</b>	<b>227.273.340,88</b>	<b>50,64</b>	<b>235.251.965,09</b>	<b>54,20</b>	<b>-3,39</b>
<b>I. Immobilitzat intangible</b>	<b>23.095.754,96</b>	<b>5,15</b>	<b>29.159.118,93</b>	<b>6,72</b>	<b>-20,79</b>
1. Desenvolupament	-0,01	0,00	-0,01	0,00	0,00
2. Concessions	8.003.949,85	1,78	12.128.441,83	2,79	-34,01
3. Patents, llicències, marques i similars	4.474,61	0,00	5.492,04	0,00	-18,53
4. Fons de comerç	13.803.316,48	3,08	15.695.948,49	3,62	-12,06
5. Aplicacions informàtiques	1.284.014,03	0,29	1.249.098,28	0,29	2,80
6. Altre immobilitzat intangible	0,00	0,00	80.138,30	0,02	
<b>II. Immobilitzat material</b>	<b>153.061.814,06</b>	<b>34,10</b>	<b>156.777.125,06</b>	<b>36,12</b>	<b>-2,37</b>
1. Terrenys i construccions	106.417.627,32	23,71	109.298.207,10	25,18	-2,64
2. Instal·lacions tècniques i altre immobilitzat material	43.052.348,80	9,59	43.406.983,83	10,00	-0,82
3. Immobilitzat en curs i avançaments	3.591.837,94	0,80	4.071.934,13	0,94	-11,79
<b>III. Inversions immobiliàries</b>	<b>10.771.703,13</b>	<b>2,40</b>	<b>10.501.530,92</b>	<b>2,42</b>	<b>2,57</b>
1. Terrenys	1.716.693,89	0,38	781.284,80	0,18	119,73
2. Construccions	9.055.009,24	2,02	9.720.246,12	2,24	-6,84
<b>IV. Inversions a empreses del grup i associades a llarg termini</b>	<b>26.660.896,71</b>	<b>5,94</b>	<b>24.526.420,07</b>	<b>5,65</b>	<b>8,70</b>
1. Instruments de patrimoni	18.989.641,19	4,23	18.977.641,19	4,37	0,06
2. Crèdits a empreses	7.671.255,52	1,71	5.548.778,88	1,28	38,25
3. Valors representatius de deute	0,00	0,00	0,00	0,00	
4. Derivats	0,00	0,00	0,00	0,00	
5. Altres actius financers	0,00	0,00	0,00	0,00	
<b>V. Inversions financeres a llarg termini</b>	<b>12.998.935,14</b>	<b>2,90</b>	<b>13.182.077,57</b>	<b>3,04</b>	<b>-1,39</b>
1. Instruments de patrimoni	925.792,92	0,21	139.862,75	0,03	561,93
2. Crèdits a empreses	7.638.678,38	1,70	8.696.345,54	2,00	-12,16
3. Valors representatius de deute	0,00	0,00	0,00	0,00	
4. Derivats	0,00	0,00	0,00	0,00	
5. Altres actius financers	4.434.463,84	0,99	4.345.869,28	1,00	2,04
<b>VI. Actius per impost diferit</b>	<b>684.236,88</b>	<b>0,15</b>	<b>1.105.692,54</b>	<b>0,25</b>	<b>-38,12</b>
<b>B. ACTIU CORRENT</b>	<b>221.558.610,69</b>	<b>49,36</b>	<b>198.764.873,26</b>	<b>45,80</b>	<b>11,47</b>
<b>I. Actius no corrents mantinguts per a la venda</b>	<b>0,00</b>	<b>0,00</b>	<b>0,00</b>	<b>0,00</b>	
<b>II. Existències</b>	<b>3.155.040,82</b>	<b>0,70</b>	<b>3.060.944,86</b>	<b>0,71</b>	<b>3,07</b>
<b>III. Deutors comercials i altres comptes a cobrar</b>	<b>115.233.739,53</b>	<b>25,67</b>	<b>111.064.532,09</b>	<b>25,59</b>	<b>3,75</b>
1. Clients per vendes i prestacions de serveis	96.311.958,50	21,46	94.362.338,18	21,74	2,07
2. Clients, empreses del grup i associades	18.110.499,85	4,04	16.545.210,55	3,81	9,46
3. Deutors diversos	1.544.030,81	0,34	1.262.364,42	0,29	22,31
4. Personal	55.489,45	0,01	32.988,55	0,01	68,21
5. Actius per impost corrent	105.205,74	0,02	104.365,60	0,02	0,80
6. Altres crèdits amb les Administracions Públiques	464.657,18	0,10	393.261,87	0,09	18,15
7. Accionistes (socis) per desemborsament exigits	0,00	0,00	0,00	0,00	
8. Deteriorament de valor de crèdits comercials	-1.358.102,00	-0,30	-1.635.997,08	-0,38	16,99
<b>IV. Inversions a empreses del grup i associades a curt termini</b>	<b>11.002.554,85</b>	<b>2,45</b>	<b>8.641.093,88</b>	<b>1,99</b>	<b>27,33</b>
1. Instruments de patrimoni	0,00	0,00	0,00	0,00	
2. Crèdits a empreses	6.626.204,02	1,48	4.971.150,02	1,15	33,29
3. Valors representatius de deute	0,00	0,00	0,00	0,00	
4. Derivats	0,00	0,00	0,00	0,00	
5. Altres actius financers	4.376.350,83	0,98	3.669.943,86	0,85	19,25
<b>V. Inversions financeres a curt termini</b>	<b>7.695.108,05</b>	<b>1,71</b>	<b>7.280.150,31</b>	<b>1,68</b>	<b>5,70</b>
1. Instruments de patrimoni	126.820,31	0,03	119.457,70	0,03	6,16
2. Crèdits a empreses	119.200,00	0,03	69.741,74	0,02	70,92
3. Valors representatius de deute	598,36	0,00	600,00	0,00	-0,27
4. Derivats	0,00	0,00	0,00	0,00	
5. Altres actius financers	7.448.489,38	1,66	7.090.350,87	1,63	5,05
<b>VI. Periodificacions a curt termini</b>	<b>215.020,29</b>	<b>0,05</b>	<b>142.138,17</b>	<b>0,03</b>	<b>51,28</b>
<b>VII. Efectiu i altres actius líquids equivalents</b>	<b>84.257.147,15</b>	<b>18,77</b>	<b>68.576.013,95</b>	<b>15,80</b>	<b>22,87</b>
1. Tresoreria	80.963.209,36	18,04	64.138.938,19	14,78	26,23
2. Altres actius líquids equivalents	3.293.937,79	0,73	4.437.075,76	1,02	-25,76
<b>TOTAL ACTIU</b>	<b>448.831.951,57</b>	<b>100,00</b>	<b>434.016.838,35</b>	<b>100,00</b>	<b>3,41</b>

En euros

	31.12.21		31.12.20		Δ %
		%		%	
<b>PATRIMONI NET I PASSIU</b>					
<b>A. PATRIMONI NET</b>	<b>272.283.017,77</b>	<b>60,66</b>	<b>256.981.260,70</b>	<b>59,21</b>	<b>5,95</b>
<b>A.1 Fons propis</b>	<b>235.401.563,05</b>	<b>52,45</b>	<b>215.992.222,76</b>	<b>49,77</b>	<b>8,99</b>
I. Capital o Patrimoni	46.718.197,07	10,41	46.709.672,12	10,76	0,02
II. Prima d'emissió	8.135.990,08	1,81	8.135.990,08	1,87	0,00
III. Reserves	114.602.486,19	25,53	102.363.625,83	23,59	11,96
IV. (Accions i participacions en patrimoni pròpies)	0,00	0,00	0,00	0,00	
V. Resultats d'exercicis anteriors	36.685.260,84	8,17	26.060.964,46	6,00	40,77
VI. Altres aportacions de socis	9.223.500,00	2,06	9.223.500,00	2,13	0,00
VII. Resultat de l'exercici	20.036.128,87	4,46	23.498.470,27	5,41	-14,73
VIII. (Dividend a compte)	0,00	0,00	0,00	0,00	
IX. Altres instruments de patrimoni	0,00	0,00	0,00	0,00	
<b>A.2 Ajustaments per canvis de valor</b>	<b>-74.004,49</b>	<b>-0,02</b>	<b>-133.796,27</b>	<b>-0,03</b>	<b>44,69</b>
I. Actius financers disponibles per a la venda	0,00	0,00	0,00	0,00	
II. Operacions de cobertura	-74.004,49	-0,02	-133.796,27	-0,03	44,69
III. Altres	0,00	0,00	0,00	0,00	
<b>A.3 Subvencions, donacions i llegats rebuts</b>	<b>36.955.459,21</b>	<b>8,23</b>	<b>41.122.834,21</b>	<b>9,47</b>	<b>-10,13</b>
<b>B. PASSIU NO CORRENT</b>	<b>73.634.633,11</b>	<b>16,41</b>	<b>78.833.416,97</b>	<b>18,16</b>	<b>-6,59</b>
<b>I. Provisions a llarg termini</b>	<b>3.073.702,16</b>	<b>0,68</b>	<b>2.921.021,96</b>	<b>0,67</b>	<b>5,23</b>
1. Obligacions per prestacions a llarg termini al personal	2.179.916,60	0,49	1.907.961,43	0,44	14,25
2. Actuacions medioambientals	0,00	0,00	0,00	0,00	
3. Provisions per reestructuració	0,00	0,00	0,00	0,00	
4. Altres provisions	893.785,56	0,20	1.013.060,53	0,23	-11,77
<b>II. Deutes a llarg termini</b>	<b>63.889.089,59</b>	<b>14,23</b>	<b>70.061.783,70</b>	<b>16,14</b>	<b>-8,81</b>
1. Obligacions i altres valors negociables	0,00	0,00	0,00	0,00	
2. Deutes amb entitats de crèdit	54.420.712,37	12,12	58.594.838,88	13,50	-7,12
3. Creditors per arrendaments financer	4.645.193,69	1,03	3.395.379,72	0,78	36,81
4. Derivats	74.004,49	0,02	133.796,27	0,03	-44,69
5. Administració Pública	4.079.827,88	0,91	5.323.898,91	1,23	-23,37
6. Altres passius financers	669.351,16	0,15	2.613.869,92	0,60	-74,39
<b>III. Deutes amb empreses del grup i associades a llarg termini</b>	<b>3.234.457,67</b>	<b>0,72</b>	<b>2.247.406,52</b>	<b>0,52</b>	<b>43,92</b>
<b>IV. Passius per impost diferit</b>	<b>690.942,90</b>	<b>0,15</b>	<b>755.356,97</b>	<b>0,17</b>	<b>-8,53</b>
<b>V. Periodificacions a llarg termini</b>	<b>2.746.440,79</b>	<b>0,61</b>	<b>2.847.847,82</b>	<b>0,66</b>	<b>-3,56</b>
<b>C. PASSIU CORRENT</b>	<b>102.914.300,69</b>	<b>22,93</b>	<b>98.202.160,68</b>	<b>22,63</b>	<b>4,80</b>
<b>I. Passius vinculats amb actius no corrents mantinguts per a la venda</b>	<b>0,00</b>	<b>0,00</b>	<b>0,00</b>	<b>0,00</b>	
<b>II. Provisions a curt termini</b>	<b>1.047.596,58</b>	<b>0,23</b>	<b>1.827.107,42</b>	<b>0,42</b>	<b>-42,66</b>
<b>III. Deutes a curt termini</b>	<b>17.045.896,59</b>	<b>3,80</b>	<b>16.974.238,59</b>	<b>3,91</b>	<b>0,42</b>
1. Obligacions i altres valors negociables	0,00	0,00	68.130,26	0,02	
2. Deutes amb entitats de crèdit	12.129.635,74	2,70	13.848.904,93	3,19	-12,41
3. Creditors per arrendament financer	644.657,17	0,14	560.301,71	0,13	15,06
4. Derivats	0,00	0,00	0,00	0,00	
5. Altres passius financers	4.271.603,68	0,95	2.496.901,69	0,58	71,08
<b>IV. Deutes amb empreses del grup i associades a curt termini</b>	<b>6.597.921,41</b>	<b>1,47</b>	<b>6.337.036,49</b>	<b>1,46</b>	<b>4,12</b>
<b>V. Creditors comercials i altres comptes a pagar</b>	<b>74.958.914,49</b>	<b>16,70</b>	<b>70.975.980,81</b>	<b>16,35</b>	<b>5,61</b>
1. Proveïdors	17.678.047,27	3,94	16.571.155,81	3,82	6,68
2. Proveïdors, empreses del grup i associades	3.595.445,79	0,80	3.221.038,10	0,74	11,62
3. Creditors diversos	14.772.147,39	3,29	14.134.743,98	3,26	4,51
4. Personal (remuneracions pendents de pagament)	14.101.226,69	3,14	14.093.764,66	3,25	0,05
5. Passiu per impost corrent	84.147,91	0,02	121.710,55	0,03	-30,86
6. Altres deutes amb les Administracions Públiques	13.256.169,72	2,95	15.631.699,47	3,60	-15,20
7. Avançaments de clients	11.471.729,72	2,56	7.201.868,24	1,66	59,29
<b>VI. Periodificacions a curt termini</b>	<b>3.263.971,62</b>	<b>0,73</b>	<b>2.087.797,37</b>	<b>0,48</b>	<b>56,34</b>
<b>TOTAL PATRIMONI NET I PASSIU</b>	<b>448.831.951,57</b>	<b>100,00</b>	<b>434.016.838,35</b>	<b>100,00</b>	<b>3,41</b>

En euros



## Compte de pèrdues i guanys

	2021	%	2020	%	Δ %
<b>A) OPERACIONS CONTINUADES</b>					
<b>1. Import net de la xifra de facturació</b>	<b>484.085.359,46</b>	<b>95,81</b>	<b>463.534.690,51</b>	<b>94,79</b>	<b>4,43</b>
a) Prestació de serveis assistencials al CatSalut	330.972.979,88	65,51	316.825.565,87	64,79	4,47
b) Prestació de serveis socials al Departament de Drets Socials - DGPS	78.056.769,07	15,45	71.720.364,59	14,67	8,83
c) Altres prestacions de serveis assistencials	75.053.411,51	14,86	74.988.760,05	15,33	0,09
d) Bonificacions	2.199,00	0,00	0,00	0,00	
<b>2. Variació d'existències de productes acabats i en curs de fabricació</b>	<b>140.413,28</b>	<b>0,03</b>	<b>284.149,27</b>	<b>0,06</b>	<b>-50,58</b>
<b>3. Treballs realitzats per l'empresa per al seu actiu</b>	<b>0,00</b>	<b>0,00</b>	<b>21.130,07</b>	<b>0,00</b>	
<b>4. Aprovisionaments</b>	<b>-97.664.852,43</b>	<b>19,33</b>	<b>-91.496.776,89</b>	<b>18,71</b>	<b>6,74</b>
a) Consum de fàrmacs específics	-8.477.787,96	1,68	-8.065.331,83	1,65	5,11
b) Consum de material sanitari	-14.731.746,05	2,92	-14.659.529,93	3,00	0,49
c) Consum d'altres aprovisionaments	-8.107.327,93	1,60	-8.528.643,39	1,74	-4,94
d) Treballs realitzats per altres empreses	-66.347.990,49	13,13	-60.243.271,74	12,32	10,13
d.1 Restauració	-26.900.503,79	5,32	-25.936.330,41	5,30	3,72
d.2 Bugaderia	-3.704.231,04	0,73	-3.324.829,09	0,68	11,41
d.3 Neteja	-9.140.112,88	1,81	-9.090.486,87	1,86	0,55
d.4 Seguretat	-1.887.066,32	0,37	-1.838.406,36	0,38	2,65
d.5. Altres treballs o serveis	-24.716.076,46	4,89	-20.053.219,01	4,10	23,25
e) Deteriorament de productes farmacèutics, material sanitari i altres	0,00	0,00	0,00	0,00	
<b>5. Altres ingressos d'explotació</b>	<b>14.809.412,11</b>	<b>2,93</b>	<b>12.648.176,76</b>	<b>2,59</b>	<b>17,09</b>
a) Ingressos accessoris i altres de gestió corrent	7.395.679,27	1,46	6.813.994,93	1,39	8,54
b) Subvencions d'explotació incorporades al resultat de l'exercici	7.413.732,84	1,47	5.834.181,83	1,19	27,07
<b>6. Despeses de personal</b>	<b>-308.635.345,52</b>	<b>61,09</b>	<b>-299.490.731,10</b>	<b>61,24</b>	<b>3,05</b>
a) Sous, salaris i assimilats	-242.662.567,58	48,03	-237.439.720,28	48,55	2,20
b) Carregues socials	-66.286.914,69	13,12	-61.841.479,32	12,65	7,19
c) Provisions	314.136,75	0,06	-209.531,50	0,04	
<b>7. Altres despeses d'explotació</b>	<b>-57.116.437,12</b>	<b>11,31</b>	<b>-54.905.916,39</b>	<b>11,23</b>	<b>4,03</b>
a) Serveis exteriors	-55.051.906,06	10,90	-51.692.812,93	10,57	6,50
b) Tributs	-1.359.500,27	0,27	-1.388.495,52	0,28	-2,09
c) Pèrdues, deteriorament i variació de provisions per operacions comercials	127.630,67	0,03	-1.063.976,42	0,22	
d) Altres despeses de gestió corrent	-832.661,46	0,16	-760.631,52	0,16	9,47
<b>8. Amortització de l'immobilitzat</b>	<b>-14.939.835,41</b>	<b>2,96</b>	<b>-14.632.293,15</b>	<b>2,99</b>	<b>2,10</b>
<b>9. Imputació de subvencions d'immobilitzat no financer i altres</b>	<b>1.572.525,33</b>	<b>0,31</b>	<b>1.797.354,04</b>	<b>0,37</b>	<b>-12,51</b>
<b>10. Excessos de provisions</b>	<b>34.815,53</b>	<b>0,01</b>	<b>7.723,80</b>	<b>0,00</b>	<b>350,76</b>
<b>11. Deteriorament i resultat per alienacions de l'immobilitzat</b>	<b>32.178,56</b>	<b>0,01</b>	<b>8.574.209,63</b>	<b>1,75</b>	<b>-99,82</b>
a) Deteriorament i pèrdues per alienacions d'immobilitzat	0,00	0,00	-4.774,98	0,00	
b) Resultats per alienacions d'immobilitzat i altres	32.178,56	0,01	8.578.984,61	1,75	-99,62
<b>12. Altres resultats d'explotació</b>	<b>3.200.055,57</b>	<b>0,63</b>	<b>811.542,94</b>	<b>0,17</b>	<b>294,32</b>
<b>A.1 RESULTAT D'EXPLOTACIÓ</b>	<b>25.518.289,36</b>	<b>5,05</b>	<b>27.153.259,49</b>	<b>5,55</b>	<b>-6,02</b>
<b>13. Ingressos financers</b>	<b>656.750,19</b>	<b>0,13</b>	<b>642.205,44</b>	<b>0,13</b>	<b>2,26</b>
<b>14. Despeses financeres</b>	<b>-1.755.763,26</b>	<b>0,35</b>	<b>-1.711.734,87</b>	<b>0,35</b>	<b>2,57</b>
<b>15. Variació de valor raonable en instruments financers</b>	<b>-23.762,69</b>	<b>0,00</b>	<b>-48.611,65</b>	<b>0,01</b>	<b>-51,12</b>
<b>16. Diferències de canvi</b>	<b>0,00</b>	<b>0,00</b>	<b>0,00</b>	<b>0,00</b>	
<b>17. Deteriorament i resultat per venda d'instruments financers</b>	<b>-80.000,00</b>	<b>0,02</b>	<b>-9.082,42</b>	<b>0,00</b>	<b>780,82</b>
<b>A.2 RESULTAT FINANCER</b>	<b>-1.202.775,76</b>	<b>0,24</b>	<b>-1.127.223,50</b>	<b>0,23</b>	<b>6,70</b>
<b>A.3 RESULTAT ABANS D'IMPOSTOS</b>	<b>24.315.513,60</b>	<b>4,81</b>	<b>26.026.035,99</b>	<b>5,32</b>	<b>-6,57</b>
<b>18. Impost sobre beneficis</b>	<b>-4.279.384,73</b>	<b>0,85</b>	<b>-2.527.565,72</b>	<b>0,52</b>	<b>69,31</b>
<b>A.4 RESULTAT DE L'EXERCICI PROCEDENT D'OPERACIONS CONTINUADES</b>	<b>20.036.128,87</b>	<b>3,97</b>	<b>23.498.470,27</b>	<b>4,81</b>	<b>-14,73</b>
<b>B) OPERACIONS INTERROMPUDES</b>					
<b>19. Resultat de l'exercici procedent d'operacions interrompudes net d'impostos</b>	<b>0,00</b>	<b>0,00</b>	<b>0,00</b>	<b>0,00</b>	
<b>A.5 RESULTAT DE L'EXERCICI</b>	<b>20.036.128,87</b>	<b>3,97</b>	<b>23.498.470,27</b>	<b>4,81</b>	<b>-14,73</b>

En euros

% sobre total d'ingressos

## Estat de Canvis en el Patrimoni Net

## A) Estat d'ingressos i despeses reconeguts

A) ESTAT D'INGRESSOS I DESPESES RECONEGUTS	2021	2020	Δ %
<b>A. RESULTAT DEL COMPTE DE PÈRDUES I GUANYS</b>	<b>20.036.128,87</b>	<b>23.498.470,27</b>	<b>-14,73</b>
<b>Ingressos i despeses imputats directament al patrimoni net</b>			
I. Per valoració instruments financers	0,00	0,00	
1. Actius financers disponibles per a la venda	0,00	0,00	
2. Altres ingressos / despeses	0,00	0,00	
II. Per cobertures de fluxos d'efectiu	0,00	0,00	
III. Subvencions, donacions i llegats rebuts	558.552,36	1.681.049,24	-66,77
IV. Per guanys i pèrdues actuàries i altres ajustaments	0,00	0,00	
V. Efecte impositiu	223.340,38	-54.918,75	
<b>B. TOTAL INGRESSOS I DESPESES IMPUTATS DIRECTAMENT EN EL PATRIMONI NET</b>	<b>781.892,74</b>	<b>1.626.130,49</b>	<b>-51,92</b>
<b>Transferències al compte de pèrdues i guanys</b>			
VI. Per valoració instruments financers	-1.522,11	-1.522,11	0,00
VII. Per cobertures de fluxos d'efectiu	0,00	0,00	
VIII. Subvencions, donacions i llegats rebuts	-1.485.815,88	-1.797.384,86	17,33
IX. Efecte impositiu	25.821,86	48.131,85	-46,35
<b>C. TOTAL TRANSFERÈNCIES AL COMPTE DE PÈRDUES I GUANYS</b>	<b>-1.461.516,13</b>	<b>-1.750.775,12</b>	<b>16,52</b>
<b>TOTAL D'INGRESSOS I DESPESES RECONEGUTS</b>	<b>19.356.505,48</b>	<b>23.373.825,64</b>	<b>-17,19</b>

En euros

B) Estat de canvis en el patrimoni net

B) ESTAT TOTAL DE CANVIS EN EL PATRIMONI NET														
	Capital, fons social o patrimoni			Prima d'emissió	Reserves	(Accions i participacions en patrimoni pròpies)	Resultats d'exercicis anteriors	Altres aportacions de socis	Resultat de l'exercici	(Dividend a compte)	Altres instruments de patrimoni net	Ajustaments per canvi de valor	Subvencions donacions i llegats rebuts	TOTAL
	Total	Pendent	Lliurat											
<b>A. SALDO FINAL DE L'ANY 2019</b>	<b>46.518.172,65</b>	<b>0,00</b>	<b>0,00</b>	<b>5.852.622,10</b>	<b>101.186.067,37</b>	<b>0,00</b>	<b>26.353.546,45</b>	<b>9.289.316,10</b>	<b>6.813.885,65</b>	<b>0,00</b>	<b>0,00</b>	<b>-130.865,39</b>	<b>40.840.354,85</b>	<b>236.723.099,78</b>
I. Ajustaments per canvis de criteri 2019	0,00	0,00	0,00	0,00	0,00	0,00	0,00	0,00	0,00	0,00	0,00	0,00	0,00	0,00
II. Ajustaments per errades 2019	0,00	0,00	0,00	0,00	-1.021.254,63	0,00	0,00	0,00	0,00	0,00	0,00	0,00	365.943,26	-655.311,37
<b>B. SALDO AJUSTAT, INICI DE L'ANY 2020</b>	<b>46.518.172,65</b>	<b>0,00</b>	<b>0,00</b>	<b>5.852.622,10</b>	<b>100.164.812,74</b>	<b>0,00</b>	<b>26.353.546,45</b>	<b>9.289.316,10</b>	<b>6.813.885,65</b>	<b>0,00</b>	<b>0,00</b>	<b>-130.865,39</b>	<b>41.206.298,11</b>	<b>236.067.788,41</b>
I. Total ingressos i despeses reconeguts	0,00	0,00	0,00	0,00	0,00	0,00	0,00	0,00	23.498.470,27	0,00	0,00	0,00	-89.690,05	23.408.780,22
II. Operacions amb socis o propietaris	140.862,10	0,00	0,00	2.283.367,98	-3.111.827,95	0,00	0,00	-65.816,10	0,00	0,00	0,00	0,00	0,00	-753.413,97
1. Augments de capital o fons o patrimoni	140.862,10	0,00	0,00	2.283.367,98	0,00	0,00	0,00	1.140.000,00	0,00	0,00	0,00	0,00	0,00	3.564.230,08
3. Conversió de passius financers en patrimoni net	0,00	0,00	0,00	0,00	0,00	0,00	0,00	0,00	0,00	0,00	0,00	0,00	0,00	0,00
4. (-) Distribució de dividendes	0,00	0,00	0,00	0,00	-2.907.500,00	0,00	0,00	0,00	0,00	0,00	0,00	0,00	0,00	-2.907.500,00
7. Altres operacions amb socis o propietaris	0,00	0,00	0,00	0,00	0,00	0,00	0,00	0,00	0,00	0,00	0,00	0,00	0,00	0,00
III. Altres variacions del patrimoni net	50.637,37	0,00	0,00	0,00	5.310.641,04	0,00	-292.581,99	0,00	-6.813.885,65	0,00	0,00	-2.930,88	6.226,15	-1.741.893,96
<b>SALDO FINAL DE L'ANY 2020</b>	<b>46.709.672,12</b>	<b>0,00</b>	<b>0,00</b>	<b>8.135.990,08</b>	<b>102.363.625,83</b>	<b>0,00</b>	<b>26.060.964,46</b>	<b>9.223.500,00</b>	<b>23.498.470,27</b>	<b>0,00</b>	<b>0,00</b>	<b>-133.796,27</b>	<b>41.122.834,21</b>	<b>256.981.260,70</b>
I. Ajustaments per canvis de criteri 2020	0,00	0,00	0,00	0,00	0,00	0,00	0,00	0,00	0,00	0,00	0,00	0,00	0,00	0,00
II. Ajustaments per errades 2020	0,00	0,00	0,00	0,00	0,00	0,00	0,00	0,00	0,00	0,00	0,00	0,00	0,00	0,00
<b>SALDO AJUSTAT, INICI DE L'ANY 2021</b>	<b>46.709.672,12</b>	<b>0,00</b>	<b>0,00</b>	<b>8.135.990,08</b>	<b>102.363.625,83</b>	<b>0,00</b>	<b>26.060.964,46</b>	<b>9.223.500,00</b>	<b>23.498.470,27</b>	<b>0,00</b>	<b>0,00</b>	<b>-133.796,27</b>	<b>41.122.834,21</b>	<b>256.981.260,70</b>
I. Total ingressos i despeses reconeguts	0,00	0,00	0,00	0,00	367.950,02	0,00	0,00	0,00	19.446.399,81	0,00	0,00	0,00	-1.379.506,58	18.434.843,25
II. Operacions amb socis o propietaris	0,00	0,00	0,00	0,00	-1.594.499,14	0,00	0,00	0,00	20.162,72	0,00	0,00	0,00	0,00	-1.574.336,42
1. Augments de capital o fons o patrimoni	0,00	0,00	0,00	0,00	0,00	0,00	0,00	0,00	20.162,72	0,00	0,00	0,00	0,00	20.162,72
2. (-) Reduccions de capital o fons o patrimoni	0,00	0,00	0,00	0,00	-89.021,61	0,00	0,00	0,00	0,00	0,00	0,00	0,00	0,00	-89.021,61
3. Conversió de passius financers en patrimoni net	0,00	0,00	0,00	0,00	0,00	0,00	0,00	0,00	0,00	0,00	0,00	0,00	0,00	0,00
4. (-) Distribució de dividendes	0,00	0,00	0,00	0,00	-1.857.500,00	0,00	0,00	0,00	0,00	0,00	0,00	0,00	0,00	-1.857.500,00
7. Altres operacions amb socis o propietaris	0,00	0,00	0,00	0,00	352.022,47	0,00	0,00	0,00	0,00	0,00	0,00	0,00	0,00	352.022,47
III. Altres variacions del patrimoni net	8.524,95	0,00	0,00	0,00	13.465.409,48	0,00	10.624.296,38	0,00	-22.928.903,93	0,00	0,00	59.791,78	-2.787.868,42	-1.558.749,76
<b>SALDO FINAL DE L'ANY 2021</b>	<b>46.718.197,07</b>	<b>0,00</b>	<b>0,00</b>	<b>8.135.990,08</b>	<b>114.602.486,19</b>	<b>0,00</b>	<b>36.685.260,84</b>	<b>9.223.500,00</b>	<b>20.036.128,87</b>	<b>0,00</b>	<b>0,00</b>	<b>-74.004,49</b>	<b>36.955.459,21</b>	<b>272.283.017,77</b>

En euros

## Estat de fluxos d'efectiu

	2021
<b>A) FLUXOS D'EFECTIU DE LES ACTIVITATS D'EXPLOTACIÓ</b>	
1. Resultat de l'exercici abans dels impostos	24.042.779,55
2. Ajustaments del resultat	14.265.075,14
a) Amortització de l'immobilitzat	14.430.692,19
b) Correccions valoratives per deteriorament	-407.953,43
c) Variació de provisions	528.309,70
d) Imputació de subvencions	-1.506.748,28
e) Resultats per baixes i alienacions de l'immobilitzat	-32.675,94
f) Resultats per baixes i alienacions d'instruments financers	0,00
g) Ingressos financers	-420.052,66
h) Despeses financeres	1.725.677,00
i) Diferències de canvi	0,00
j) Variació del valor raonable en instruments financers	-9.622,37
k) Altres ingressos i despeses	-42.551,07
3. Canvis en el capital corrent	2.541.201,21
a) Existències	-303.920,71
b) Deutors i altres comptes a cobrar	-455.776,97
c) Altres actius corrents	689.841,55
d) Creditors i altres comptes a pagar	267.933,42
e) Altres passius corrents	1.974.405,68
f) Altres actius i passius no corrents	368.718,24
4. Altres fluxos d'efectiu de les activitats d'explotació	-4.390.994,24
a) Pagaments d'interessos	-1.672.937,80
b) Cobrament de dividends	221.580,64
c) Cobrament d'interessos	411.961,81
d) Cobrament (pagaments) per impost sobre beneficis	-3.351.598,89
e) Altres pagaments (cobraments)	0,00
5. Fluxos d'efectiu de les activitats d'explotació	36.458.061,66
<b>B) FLUXOS D'EFECTIU DE LES ACTIVITATS D'INVERSIÓ</b>	
6. Pagaments per inversions	-19.230.396,25
a) Empreses del grup i associades	-8.188.720,34
b) Immobilitzat intangible	-373.990,16
c) Immobilitzat material	-9.097.100,00
d) Inversions immobiliàries	-17.182,00
e) Altres actius financers	-2.732.602,14
f) Actius no corrents mantinguts per a venda	0,00
g) Altres actius	1.179.198,39
7. Cobraments per desinversions	3.080.491,38
a) Empreses del grup i associades	1.460.121,05
b) Immobilitzat intangible	0,00
c) Immobilitzat material	98.107,00
d) Inversions immobiliàries	0,00
e) Altres actius financers	1.502.726,96
f) Actius no corrents mantinguts per a venda	2.563,70
g) Altres actius	16.972,67
8. Fluxos d'efectiu de les activitats d'inversió	-16.149.904,87

En euros

	2021
<b>C) FLUXOS D'EFECTIU DE LES ACTIVITATS DE FINANÇAMENT</b>	
9. Cobraments i pagaments per instruments de patrimoni	754.820,78
a) Emissió d'instruments de patrimoni	360.585,39
b) Amortització d'instruments de patrimoni	-139.885,35
c) Adquisició d'instruments de patrimoni propi	0,00
d) Alienació d'instruments de patrimoni propi	0,00
e) Subvencions, donacions i llegats rebuts	534.120,74
10. Cobraments i pagaments per instruments de passiu financer	-4.539.092,11
a) Emissió	10.708.460,66
1. Obligacions i altres valors negociables	14.713,82
2. Deutes amb entitats de crèdit	8.059.895,10
3. Deutes amb empreses del grup i associades	1.809.894,24
4. Altres deutes	823.957,50
b) Devolució i amortització de	-15.247.552,77
1. Obligacions i altres valors negociables	0,00
2. Deutes amb entitats de crèdit	-12.017.128,81
3. Deutes amb empreses del grup i associades	-635.648,08
4. Altres deutes	-2.594.775,88
11. Pagaments per dividends i remuneracions d'altres instruments de patrimoni	-837.500,00
a) Dividends	-837.500,00
b) Remuneració d'altres instruments de patrimoni	0,00
12. Fluxos d'efectiu de les activitats de finançament	-4.621.771,33
<b>D) EFECTE DE LES VARIACIONS DEL TIPUS DE CANVI</b>	0,00
<b>E) AUGMENT / DISMINUCIÓ NETA DE L'EFECTIU O EQUIVALENTS</b>	15.686.385,46
Efectiu o equivalents al començament de l'exercici	68.076.598,02
Efectiu o equivalents al final de l'exercici	83.762.983,48
Variació d'efectiu o equivalents durant l'exercici	15.686.385,46

En euros

## 4.2 RÀTIOS

### Ràtios d'estructura i finançament

Ràtios de SOLVÈNCIA i LIQUIDITAT		2021	2020	2021-2020
<b>CONCEPTE</b>	<b>FÓRMULA</b>			
SOLVÈNCIA	Actiu / Passiu no corrent + Passiu corrent	254,23	245,16	9,07
LIQUIDITAT	Actiu corrent / Passiu corrent	215,28	202,40	12,88
TRESORERIA	Actiu corrent - Actius no corrents mantinguts per a la venda - Existències / Passiu corrent - Passius vinculats amb actius no corrents mantinguts per a la venda	212,22	199,29	12,93
DISPONIBILITAT	Efectiu i altres líquids equivalents / Passiu corrent	81,87	69,83	12,04
FONS DE MANIOBRA	Actiu corrent - Passiu corrent / Import net de la xifra de facturació	24,51	21,69	2,82
AUTONOMIA FINANCERA	Patrimoni net / Passiu no corrent + Passiu corrent	154,23	145,16	9,07
CAPACITAT de CRÈDIT	Patrimoni net / Patrimoni net + Passiu no corrent	78,71	76,52	2,19
RECURSOS PROPIS	Patrimoni net / Total patrimoni net i passiu	60,66	59,21	1,45
QUALITAT dels RECURSOS PROPIS	Subvencions, donacions i llegats rebuts / Patrimoni net	13,57	16,00	-2,43
<b>Ràtios d'ENDEUTAMENT</b>				
<b>CONCEPTE</b>	<b>FÓRMULA</b>			
ENDEUTAMENT	Passiu no corrent + Passiu corrent / Total Patrimoni net i Passiu	39,34	40,79	-1,45
GRAU D'ENDEUTAMENT A CURT TERMINI	Passiu corrent / Total Patrimoni net i Passiu	22,93	22,63	0,30
GRAU D'ENDEUTAMENT A LLARG TERMINI	Passiu no corrent / Total Patrimoni net i Passiu	16,41	18,16	-1,75
QUALITAT del DEUTE	Passiu corrent / Passiu no corrent + Passiu corrent	58,29	55,47	2,82
DEUTE ENTITATS FINANCERES	Deutes amb entitats de crèdit a llarg termini + Creditors per arrendament financer a llarg termini + Deutes amb entitats de crèdit a curt termini + Creditors per arrendaments financer a curt termini / Passiu no corrent + Passiu corrent	40,69	43,15	-2,46
DEUTE ENTITATS FINANCERES amb derivats	Deutes amb entitats de crèdit a llarg termini + Creditors per arrendament financer a llarg termini + Derivats a llarg termini + Deutes amb entitats de crèdit a curt termini + Creditors per arrendaments financer a curt termini + Derivats a curt termini / Passiu no corrent + Passiu corrent	40,73	43,23	-2,50
COST del DEUTE FINANCER	Despesa financera per deutes amb tercers / Deutes amb entitats de crèdit a llarg termini + Creditors per arrendaments financer a llarg termini + Deutes amb entitats de crèdit a curt termini + Creditors per arrendaments financer a curt termini	2,28	2,13	0,15
DEUTE PROVEÏDORS I CREDITORS COMERCIALS	Proveïdors + Proveïdors, empreses del grup i associades + Creditors diversos + Avançament de clients / Passiu no corrent + Passiu corrent	26,91	23,23	3,68
DEUTE ADMINISTRACIÓ PÚBLICA	Deutes amb l'Administració Pública a llarg termini + Passius per impost diferit + Passius per impost corrent + Altres deutes amb les Administracions Públiques / Passiu no corrent + Passiu corrent	10,26	12,33	-2,07
DEUTE ORGANISME SEGURETAT SOCIAL LLEI 41/94	Deutes amb l'Administració Pública a llarg i curt termini per Llei 41_94 / Passiu no corrent + Passiu corrent	2,31	2,31	0,00
GRAU D'ENDEUTAMENT FINANCER	Passiu no corrent + Passiu corrent - Provisions a llarg termini - Periodificacions a llarg termini - Passius vinculats amb actius no corrents mantinguts per a la venda - Provisions a curt termini - Periodificacions a curt termini / Total Patrimoni net i Passiu	37,08	38,56	-1,48
<b>Ràtios d'IMMOBILITZAT</b>				
<b>CONCEPTE</b>	<b>FÓRMULA</b>			
PES de l'IMMOBILITZAT	Actiu no corrent / Actiu	50,64	54,20	-3,56
GRAU OBSOLESCÈNCIA de l'IMMOBILITZAT	Amortització acumulada immobilitzat intangible + Amortització acumulada immobilitzat material + Amortització acumulada inversions immobiliàries / Cost immobilitzat intangible + Cost immobilitzat material + Cost inversions immobiliàries	49,46	47,00	2,46
TAXA ANUAL D'AMORTITZACIÓ	Amortització de l'immobilitzat / Cost immobilitzat intangible + Cost immobilitzat material + Cost inversions immobiliàries	4,01	3,93	0,08

En %

Ràtios de rendibilitat, rotació d'actius i terminis

Ràtios de RENDIBILITAT i CAPACITAT d'AUTOFINANÇAMENT		2021	2020	2021-2020
<b>CONCEPTE</b>	<b>FÒRMULA</b>			
RENDIBILITAT FINANCERA	Resultat / Patrimoni net	7,36	9,14	-1,78
RENDIBILITAT ECONÒMICA sense terrenys	Resultat / Actiu - Terrenys i béns naturals	4,56	5,53	-0,97
RENDIBILITAT ECONÒMICA d'EXPLOTACIÓ sense terrenys	Resultat d'exploració / Actiu - Terrenys i béns naturals	5,81	6,39	-0,58
RENDIBILITAT ECONÒMICA explotació	Resultat d'exploració / Total Actiu	5,69	6,26	-0,57
RENDIBILITAT dels INGRESSOS	Resultat / Ingressos Totals	3,97	4,81	-0,84
RENDIBILITAT dels INGRESSOS d'EXPLOTACIÓ	Resultat d'exploració / Ingressos d'Exploració	5,06	5,56	-0,50
MARGE NET d'EXPLOTACIÓ	Resultat d'exploració / Import net xifra de facturació	5,27	5,86	-0,59
AUTOFINANÇAMENT GENERAT	Recursos Generats (Resultat + Amortització + Deteriorament - Imputació subvencions +/- Provisions + Variacions de valor d'instruments financers) / Import Net Xifra de Facturació	7,05	6,25	0,80
AUTOFINANÇAMENT GENERAT sobre l'ACTIU	Recursos Generats (Resultat + Amortització + Deteriorament - Imputació subvencions +/- Provisions + Variacions de valor d'instruments financers) / Actiu	7,61	6,68	0,93
CASH FLOW GENERAT D'EXPLOTACIÓ	Cash flow (Resultat d'exploració + Amortitzacions - Imputació subvencions) / Import Net Xifra de Facturació	8,03	8,63	-0,60
CAPACITAT de RETORN dels PRÈSTECES	Fluxos d'efectiu ó Recursos Generats (Resultat + Amortització + Deteriorament - Imputació subvencions +/- Provisions + Variacions de valor d'instruments financers) / Deutes amb Entitats de Crèdit	47,54	37,93	9,61
COBERTURA DESPESES FINANCERES	Resultat d'exploració / Despeses financeres	1.453,40	1.586,30	-132,90
<b>Ràtios de GESTIÓ d'ACTIUS</b>				
<b>CONCEPTE</b>	<b>FÒRMULA</b>			
ROTACIÓ de l'ACTIU CORRENT	Import Net Xifra de Facturació / Actiu corrent	218,49	233,21	-14,72
ROTACIÓ de l'ACTIU NO CORRENT	Import Net Xifra de Facturació / Actiu no corrent - Terrenys i béns naturals	222,03	205,10	16,93
ROTACIÓ de l'ACTIU	Import Net Xifra de Facturació / Actiu - Terrenys i béns naturals	110,12	109,12	1,00
ROTACIÓ d'EXISTÈNCIES	Consums / Existències finals	997,20	1.021,11	-23,91
ROTACIÓ de FÀRMACS	Consums de fàrmacs / Existències finals de fàrmacs	941,77	809,30	132,47
ROTACIÓ de MATERIAL SANITARI	Consums de material sanitari / Existències finals de material sanitari	1.252,67	1.260,62	-7,95
ROTACIÓ d'ALTRES EXISTÈNCIES	Consums d'altres aprovisionaments / Existències finals altres aprovisionaments	761,79	946,28	-184,49
<b>Ràtios de TERMINIS</b>				
<b>CONCEPTE</b>	<b>FÒRMULA</b>			
PERÍODE de MADURACIÓ d'EXISTÈNCIES	Existències finals * 365 dies / Consums	37	36	1 dies
PERÍODE de PAGAMENT a PROVEÏDORS	Proveïdors * 365 dies / Compres Netes	86	86	0 dies
PERÍODE de COBRAMENT de CLIENTS	Clients * 365 dies / Ingressos per la prestació de serveis assistencials	78	82	-4 dies
FINANÇAMENT de CLIENTS per CREDITORS	Creditors comercials / Deutors comercials	65,05	63,91	1,14

En %

## Ràtios d'estructura econòmica

Ràtios d'ESTRUCTURA de les DESPESES	2021	2020	2021- 2020
<b>FÒRMULA</b>			
Personal / Despeses d'explotació	64,43	64,94	-0,51
Consum fàrmacs / Despeses d'explotació	1,77	1,75	0,02
Consum de fàrmacs intern / Despeses d'explotació	1,76	1,74	0,02
Consum material sanitari / Despeses d'explotació	3,08	3,18	-0,10
Consum altres aprovisionaments / Despeses d'explotació	1,69	1,85	-0,16
Treballs altres empreses / Despeses d'explotació	13,85	13,06	0,79
Treballs empreses assistencials / Despeses d'explotació	3,55	2,79	0,76
Treballs empreses no assistencials / Despeses d'explotació	10,30	10,27	0,03
Treballs tercers de Restauració, Bugaderia i Neteja / Despeses d'explotació	8,30	8,32	-0,02
Altres Treballs realitzats per tercers no assistencials / Despeses d'explotació	2,01	1,96	0,05
Serveis exteriors / Despeses d'explotació	11,49	11,21	0,28
Arrendaments i cànon / Despeses d'explotació	4,15	4,16	-0,01
Reparacions i conservació / Despeses d'explotació	1,89	1,83	0,06
Subministraments i comunicacions / Despeses d'explotació	2,51	2,34	0,17
Resta serveis exteriors / Despeses d'explotació	2,94	2,88	0,06
Amortització de l'immobilitzat / Despeses d'explotació	3,12	3,17	-0,05
Altres despeses de gestió corrent / Despeses d'explotació	0,17	0,16	0,01
Consums / Despeses d'explotació	6,54	6,78	-0,24
Personal i treballs de tercers / Despeses d'explotació	78,28	78,00	0,28
Despeses d'explotació - MHDA / Despeses d'explotació	99,99	99,99	0,00
Despeses d'explotació / Total despeses	98,73	99,07	-0,34

En %

Ràtios d'ESTRUCTURA dels INGRESSOS	2021	2020	2021- 2020
<b>FÒRMULA</b>			
Prestació serveis assistencials CatSalut / Ingressos prestació serveis assistencials	68,37	68,35	0,02
Prestació de serveis assistencials / Ingressos d'explotació	95,94	94,92	1,02
Prestació serveis assistencials CatSalut / Ingressos d'explotació	65,60	64,88	0,72
Prestació serveis DGPS / Ingressos prestació serveis assistencials	16,12	15,47	0,65
Altres prestacions de serveis assistencials / Ingressos prestació serveis assistencials	15,50	16,18	-0,68
Particulars, mútues i entitats asseguradores / Ingressos prestació serveis assistencials	10,66	11,46	-0,80
Altres ingressos per prestació de serveis assistencials / Ingressos prestació serveis assistencials	0,05	4,72	-4,67
Prestació serveis DGPS / Ingressos d'explotació	15,47	14,69	0,78
Altres prestacions de serveis assistencials / Ingressos d'explotació	14,87	15,36	-0,49
Subvencions d'explotació / Ingressos d'explotació	1,47	1,19	0,28
Ingressos accessoris i altres de gestió corrent / Ingressos d'explotació	1,47	1,40	0,07
Ingressos d'explotació / Total ingressos	99,87	99,86	0,01
Ràtios de COBERTURA	2021	2020	2021- 2020
<b>FÒRMULA</b>			
Despeses personal / Import xifra de facturació	63,76	64,61	-0,85
Aprovisionaments / Import xifra de facturació	20,18	19,74	0,44
Treballs altres empreses / Import xifra de facturació	13,71	13,00	0,71
Consum de fàrmacs / Import xifra de facturació	1,75	1,74	0,01
Despeses d'explotació / Import xifra de facturació	98,96	99,50	-0,54
Despeses d'explotació / Import xifra facturació + subvenció	97,47	98,26	-0,79
Personal + Treballs altres empreses / Import xifra facturació	77,46	77,61	-0,15
Personal + Treballs altres empreses / Import xifra facturació + subvenció	76,29	76,64	-0,35

En %



## Ràtios de gestió-activitat

CONCEPTE	FÓRMULA	2021	2020	2021-2020
DESPESES PER UMESS	Despeses personal / UMESS	86,12	86,80	-0,68
	Treballs realitzats per altres empreses / UMESS	18,51	17,46	1,05
	Despeses personal + Treballs realitzats per tercers / UMESS	104,63	104,25	0,38
	Consum de fàrmacs / UMESS	2,37	2,34	0,03
	Consum de material sanitari / UMESS	4,11	4,25	-0,14
	Consum d'altres aprovisionaments / UMESS	2,26	2,47	-0,21
	Serveis exteriors / UMESS	15,36	14,98	0,38
INGRESSOS PER UMESS	Ingressos prestació serveis assistencials i socials / UMESS	135,08	134,34	0,74
COST PER UMESS	Despeses d'explotació / UMESS	133,67	133,66	0,01
MARGE PER UMESS	Resultat d'explotació / UMESS	7,12	7,87	-0,75
GRAU D'INVERSIÓ PER UMESS	Immobilitzat material + Immobilitzat intangible / UMESS	49,15	53,89	-4,74
	Immobilitzat material + Immobilitzat intangible - Terrenys / UMESS	46,58	51,21	-4,63

Valors estimats de les ràtios sense tenir en compte l'activitat que no és d'atenció socio sanitària ni social

INGRÉS PER UMESS estimat	Ingressos per prestació de serveis de l'activitat socio sanitària i social (sense programa d'habilitació d'espais) / UMESS	114,32	100,36	13,96
COST PER UMESS estimat	Despeses d'explotació - Ingressos assistencials de l'activitat no traduïda a UMESS / UMESS	112,90	112,59	0,31
MARGE PER UMESS estimat	Ingrés per UMESS estimat - Cost per UMESS estimat	1,42	-12,23	13,65
INGRÉS PER UMESS estimat (2)	Ingressos per prestació de serveis de l'activitat socio sanitària i social (sense programa d'habilitació d'espais) + <b>Paga extra COVID-19</b> / UMESS	114,36	101,60	12,76
COST PER UMESS estimat (2)	Despeses d'explotació + Material subministrat per l'ICS + <b>Paga extra COVID-19</b> - Ingressos assistencials de l'activitat no traduïda a UMESS / UMESS	113,15	116,32	-3,17
MARGE PER UMESS estimat (2)	Ingrés per UMESS estimat (2) - Cost per UMESS estimat (2)	1,21	-14,71	15,92

En euros

Ràtios de gestió-personal

Productivitat en termes d'UMESS		2021	2020	2021-2020
<b>CONCEPTE</b>	<b>FÒRMULA</b>			
UMESS	UMESS / Total personal	460,0	457,0	3,0
PER PERSONAL EQUIVALENT TOTAL	UMESS / Total personal assistencial	558,0	552,9	5,1
SOCIOSANITARI I SOCIAL	UMESS / Personal facultatiu assistencial	8.502,4	8.611,3	-108,9
( estructurals, supències i eventuals )	UMESS / Personal d'infermeria, treball social i altre graduat	2.124,0	2.047,1	76,9
A JORNADA COMPLETA	UMESS / Personal tècnic assistencial	866,4	867,1	-0,7
	UMESS / Altre personal assistencial	20.178,7	19.740,0	438,7
	UMESS / Personal Administració	8.102,5	8.007,8	94,7
	UMESS / Personal serveis generals	4.421,6	4.514,7	-93,1
	UMESS / Personal d'infermeria i auxiliar	597,2	590,9	6,3

En unitats

## Ràtios de personal

<b>ESTRUCTURA DE PERSONAL a jornada completa (en %)</b>	<b>2021</b>	<b>2020</b>	<b>2021-2020</b>
<b>FÓRMULA</b>			
Personal assistencial / Total personal	82,15%	82,52%	-0,37
Personal facultatiu assistencial / Total personal	6,66%	6,66%	0,00
Personal d'infermeria, treball social i altre graduat / Total personal	22,21%	22,58%	-0,37
Personal tècnic assistencial / Total personal	51,14%	51,06%	0,08
Personal d'Administració / Total personal	6,61%	6,41%	0,20
Personal Serveis Generals / Total personal	9,81%	9,60%	0,21
Personal assistencial no FA / Total personal	75,48%	75,87%	-0,39
<b>ESTRUCTURA DE PERSONAL a JC sense PPE de serveis generals (en %)</b>			
<b>FÓRMULA</b>			
Personal facultatiu assistencial / Total personal (sense SG)	7,39%	7,36%	0,03
Personal d'infermeria, treball social i altre graduat / Total personal (sense SG)	24,63%	24,97%	-0,34
Personal tècnic assistencial / Total personal (sense SG)	56,70%	56,49%	0,21
Personal d'Administració / Total personal (sense SG)	7,33%	7,09%	0,24
Personal assistencial no Facultatiu/ Total personal (sense SG)	83,69%	83,92%	-0,23
<b>CONTRACTACIÓ (en %)</b>			
<b>FÓRMULA</b>			
Fixos / Total personal	70,82%	70,58%	0,24
Interins / Total personal	7,20%	6,17%	1,03
Eventuals / Total personal	9,10%	10,46%	-1,36
Suplències / Total personal	12,89%	12,80%	0,09
Interins / Estructura (no PPE en formació)	28,90%	29,21%	-0,31
Interins+Eventuals+Suplències (no PPE en formació) / Total personal (no PPE en formació)	8,77%	7,67%	1,10

<b>RELACIÓ PERSONAL ASSISTENCIAL per línies d'atenció sanitària (sense personal en formació) en PPE</b>	<b>2021</b>	<b>2020</b>	<b>2021-2020</b>
<b>FÓRMULA</b>			
<b>Personal d'infermeria, treball social i altre graduat / Personal facultatiu assistencial</b>			
PGA / PFA - Aguts	4,23	3,51	0,72
PGA / PFA- Salut mental	1,45	1,59	-0,14
PGA / PFA - Sociosanitària i Social	3,98	4,20	-0,22
PGA / PFA - Primària	1,26	0,97	0,29
PGA / PFA - Total	3,31	3,38	-0,07
<b>Personal Assistencial no PFA / Personal facultatiu assistencial</b>			
PA no PFA / PFA - Aguts	4,65	3,94	0,71
PA no PFA / PFA - Salut mental	9,91	10,71	-0,80
PA no PFA / PFA - Sociosanitària i Social	14,40	14,74	-0,34
PA no PFA / PFA - Primària	1,61	1,39	0,23
PA no PFA / PFA - Total	11,42	11,49	-0,07
<b>COST MITJÀ per PPE (en euros)</b>			
<b>FÓRMULA</b>			
Personal facultatiu assistencial en plantilla	73.203,89	75.541,20	-2.337,31
Personal d'infermeria, treball social i altre graduat en plantilla	47.214,83	46.728,87	485,96
Personal tècnic assistencial	27.201,50	26.899,57	301,93
Altres assistencials	25.312,08	24.803,18	508,90
Administració	36.851,06	36.748,50	102,56
Serveis Generals	24.057,92	24.555,77	-497,85

## 4.3 MEMÒRIA ECONÒMICA

## Activitat assistencial

ATENCIÓ ESPECIALITZADA I HOSPITALÀRIA		2021	%	2020	%	Δ %
1. Hospitalització		2.145.192	0,44	2.446.116	0,53	-12,30
2. Consultes externes		2.498.407	0,52	2.315.730	0,50	7,89
3. Urgències		2.729.530	0,56	2.123.640	0,46	28,53
4. Tècniques, tractaments i procediments específics		2.809.446	0,58	1.327.375	0,29	111,65
9. Tractament renal substitutori		5.169.490	1,07	5.488.086	1,18	-5,81
TOTAL activitat ordinària AEIH		15.352.066	3,17	13.700.947	2,96	12,05
TOTAL activitat extraordinària COVID-19 AEIH		0		0		
<b>TOTAL activitat ordinària i extraordinària COVID-19 AEIH</b>		<b>15.352.066</b>	<b>3,17</b>	<b>13.700.947</b>	<b>2,96</b>	<b>12,05</b>
ATENCIÓ A LA SALUT MENTAL						
1. Atenció hospitalària de salut mental		7.209.843	1,49	7.215.428	1,56	-0,08
2. Hospitalització parcial de salut mental		0		60.022	0,01	-100,00
6. Altres salut mental		11.109.222	2,29	10.881.067	2,35	2,10
7. Altres programes específics		1.147.627	0,24	1.145.890	0,25	0,15
TOTAL activitat ordinària salut mental		19.466.692	4,02	19.302.406	4,16	0,85
9. Programes extraordinaris COVID-19 CatSalut		151.961	0,03	204.692	0,04	-25,76
10. Activitat extraordinària COVID-19 Altres no CatSalut		880.372	0,18	786.812	0,17	11,89
TOTAL activitat extraordinària COVID-19 ASM		1.032.333	0,21	991.503	0,21	4,12
<b>TOTAL activitat ordinària i extraordinària COVID-19 ASM</b>		<b>20.499.025</b>	<b>4,23</b>	<b>20.293.909</b>	<b>4,38</b>	<b>1,01</b>
ATENCIÓ SOCIO SANITÀRIA						
1. Atenció hospitalària socio sanitària		210.451.681	43,47	189.523.746	40,89	11,04
2. Hospitalització de dia socio sanitària		6.685.474	1,38	6.343.079	1,37	5,40
3. Unitats funcionals interdisciplinàries (UFISS)		2.150.855	0,44	2.097.420	0,45	2,55
4. Programa d'atenció domiciliària equips suport (PADES)		8.721.489	1,80	7.293.443	1,57	19,58
5. Equips d'avaluació integral i ambulatòria (EAIA)		1.421.283	0,29	1.202.722	0,26	18,17
6. Altra activitat socio sanitària		11.743.857	2,43	10.734.871	2,32	9,40
7. Altres programes específics		25.967.660	5,36	29.374.241	6,34	-11,60
Total activitat ordinària socio sanitària		267.142.301	55,19	246.569.523	53,19	8,34
8. Activitat extraordinària COVID-19 CatSalut		26.332.021	5,44	34.524.847	7,45	-23,73
9. Programes extraordinaris COVID-19 CatSalut		5.461.447	1,13	6.014.685	1,30	-9,20
10. Activitat extraordinària COVID-19 Altres no CatSalut		4.196.164	0,87	2.987.907	0,64	40,44
TOTAL activitat extraordinària COVID-19 AS		35.989.632	7,43	43.527.439	9,39	-17,32
<b>TOTAL activitat ordinària i extraordinària COVID-19 AS</b>		<b>303.131.932</b>	<b>62,62</b>	<b>290.096.962</b>	<b>62,58</b>	<b>4,49</b>
ATENCIÓ SOCIAL						
1. Residència assistida		95.728.775	19,78	90.799.947	19,59	5,43
2. Centre de dia		2.652.598	0,55	2.158.337	0,47	22,90
3. Altres		8.284.200	1,71	6.778.646	1,46	22,21
Total activitat social		106.665.573	22,03	99.736.930	21,52	6,95
ATENCIÓ PRIMÀRIA						
TOTAL activitat primària		31.736.705	6,56	29.562.674	6,38	7,35
ALTRA ACTIVITAT						
TOTAL Altra activitat		6.697.858	1,38	10.143.268	2,19	-33,97
<b>TOTAL ACTIVITAT ASSISTENCIAL</b>		<b>484.083.160</b>	<b>100,00</b>	<b>463.534.691</b>	<b>100,00</b>	<b>4,43</b>

En euros

## Activitat (en unitats i euros)

### ACTIVITAT D'ATENCIÓ A MALALTS AGUTS

	2021				2020				Δ %
	CatSalut	DGPS	Altres	Total aguts	CatSalut	DGPS	Altres	Total aguts	
Hospitalització	0,00		2.145.192,48	<b>2.145.192,48</b>	0,00		2.446.115,59	<b>2.446.115,59</b>	(12,30)
Consultes externes	0,00		2.498.407,48	<b>2.498.407,48</b>	0,00		2.315.729,94	<b>2.315.729,94</b>	7,89
Urgències	0,00		2.729.529,86	<b>2.729.529,86</b>	0,00		2.123.640,00	<b>2.123.640,00</b>	28,53
<b>Tècniques, tractaments i procediments específics</b>									
Tractaments i proves diagnòstiques									
Tractaments d'infertilitat	0,00		0,00	0,00	0,00		21.329,04	21.329,04	(100,00)
Rehabilitació i logopèdia	0,00		240.466,81	240.466,81	0,00		185.638,85	185.638,85	29,53
Altres tècniques i procediments específics	0,00		2.568.979,27	2.568.979,27	0,00		1.120.407,53	1.120.407,53	129,29
<b>Total</b>	<b>0,00</b>		<b>2.809.446,08</b>	<b>2.809.446,08</b>	<b>0,00</b>		<b>1.327.375,42</b>	<b>1.327.375,42</b>	111,65
<b>Tractament renal substitutori</b>	<b>5.168.612,85</b>		<b>877,48</b>	<b>5.169.490,33</b>	<b>5.470.794,43</b>		<b>17.291,69</b>	<b>5.488.086,12</b>	(5,81)
<b>TOTAL AGUTS</b>	<b>5.168.612,85</b>		<b>10.183.453,38</b>	<b>15.352.066,23</b>	<b>5.470.794,43</b>		<b>8.230.152,64</b>	<b>13.700.947,07</b>	12,05

En euros

### ACTIVITAT DE SALUT MENTAL

	2021				2020				Δ %
	CatSalut	DGPS	Altres	Total	CatSalut	DGPS	Altres	Total	
Atenció hospitalària	6.049.322,42	0,00	1.160.520,24	<b>7.209.842,66</b>	5.976.588,59	0,00	1.238.839,37	<b>7.215.427,96</b>	(0,08)
Altres de salut mental	1.372.859,93	7.761.805,91	1.974.556,22	<b>11.109.222,06</b>	1.334.575,40	7.617.785,27	1.988.727,95	<b>10.941.088,62</b>	1,54
Altres programes	1.147.627,37	0,00	0,00	<b>1.147.627,37</b>	1.145.889,50	0,00	0,00	<b>1.145.889,50</b>	0,15
<b>TOTAL SALUT MENTAL</b>	<b>8.569.809,72</b>	<b>7.761.805,91</b>	<b>3.135.076,46</b>	<b>19.466.692,09</b>	<b>8.457.053,49</b>	<b>7.617.785,27</b>	<b>3.227.567,32</b>	<b>19.302.406,08</b>	0,85

En euros

ACTIVITAT D'ATENCIÓ SOCIO SANITÀRIA I SOCIAL

Atenció hospitalària

	2021				2020					
	CatSalut	DGPS	Altres	Total	CatSalut	DGPS	Altres	Total	Δ%	
<b>en estades</b>										
Activitat llarga estada	776.322		8.981	785.303	763.460		14.302	777.762	0,97	
Activitat d'estada mitjana	730.476		2.056	732.532	633.267		1.765	635.032	15,35	
Convalescència	529.369		466	529.835	465.295		386	465.681	13,78	
Cures pal·liatives	50.051		1	50.052	46.517		0	46.517	7,60	
Polivalent	106.336		1.541	107.877	86.661		1.379	88.040	22,53	
Subaguts	44.720		48	44.768	34.794		0	34.794	28,67	
Activitat d'atenció a malalts de SIDA	10.996		0	10.996	11.815		0	11.815	(6,93)	
Altra activitat d'hospitalització	4.936		1.199	6.135	0		3.505	3.505	75,04	
<b>TOTAL atenció hospitalària</b>	<b>1.522.730</b>		<b>12.236</b>	<b>1.534.966</b>	<b>1.408.542</b>		<b>19.572</b>	<b>1.428.114</b>	<b>7,48</b>	
Activitat d'hospitalització de dia	111.923		697	112.620	95.165		1.296	96.461	16,75	
<small>En estades</small>										
<b>en Altes</b>										
Atenció a subaguts	4.997		0	4.997	3.719		0	3.719	34,36	
<small>En altes</small>										
<b>en euros</b>										
Activitat llarga estada	78.191.029,00	11.505.254,70	1.778.931,27	91.475.214,97	73.603.522,22	13.264.510,60	2.687.600,84	89.555.633,66	2,14	
Activitat d'estada mitjana	115.658.570,45		603.624,95	116.262.195,40	96.963.775,91		721.869,31	97.685.645,22	19,02	
Convalescència	79.719.243,52		362.452,48	80.081.696,00	68.974.960,73		361.546,75	69.336.507,48	15,50	
Cures pal·liatives	8.105.832,66		8.474,22	8.114.306,88	7.008.194,61		3.265,72	7.011.460,33	15,73	
Polivalent	15.340.616,58		232.698,25	15.573.314,83	12.594.770,73		357.056,84	12.951.827,57	20,24	
Subaguts	12.492.877,69		0,00	12.492.877,69	8.385.849,84		0,00	8.385.849,84	48,98	
Activitat d'atenció a malalts de SIDA	1.877.745,02		0,00	1.877.745,02	1.999.366,97		0,00	1.999.366,97	(6,08)	
Altra activitat d'hospitalització	723.226,14	16.856,45	96.442,91	836.525,50	0,00	0,00	283.100,36	283.100,36	195,49	
<b>TOTAL atenció hospitalària</b>	<b>196.450.570,61</b>	<b>11.522.111,15</b>	<b>2.478.999,13</b>	<b>210.451.680,89</b>	<b>172.566.665,10</b>	<b>13.264.510,60</b>	<b>3.692.570,51</b>	<b>189.523.746,21</b>	<b>11,04</b>	
Activitat d'hospitalització de dia	6.137.781,02	462.773,23	84.920,23	6.685.474,48	5.545.291,33	741.668,72	56.118,67	6.343.078,72	5,40	
<small>En euros</small>										
<b>Unitats funcionals interdisciplinàries socio sanitàries (UFISS)</b>										
Nombre d'UFISS	7			7						
Facturació de l'UFISS	2.150.855,45	0,00	0,00	2.150.855,45	2.097.420,40	0,00	0,00	2.097.420,40	2,55	
<small>En euros</small>										
<b>Programa d'atenció domiciliària - equips suport (PADES)</b>										
Nombre de PADES	35			32						
Facturació de PADES	8.082.218,68	639.270,48	0,00	8.721.489,16	6.384.402,55	857.905,67	51.134,76	7.293.442,98	19,58	
<small>En euros</small>										

		2021				2020				
		CatSalut	DGPS	Altres	Total	CatSalut	DGPS	Altres	Total	Δ%
<b>Equips d'avaluació integral ambulatoria (EAIA)</b>										
Nombre d'EAIA	11									9
Visites d'avaluació i seguiment d'EAIA		9.896		0	9.896	7.934		0	7.934	24,73
<b>Processos d'atenció multidisciplinària d'EAIA</b>										
Geriatrica		1.279		0	1.279	906		0	906	41,17
En cures pal.liatives		442		0	442	362		0	362	22,10
De trastorns cognitius		1.660		0	1.660	1.269		0	1.269	30,81
		En unitats				En unitats				
<b>Facturació d'atenció multidisciplinària d'EAIA</b>										
Visites d'EAIA		658.708,43	0,00	0,00	658.708,43	535.397,25	0,00	0,00	535.397,25	23,03
Geriatrica		242.680,27	0,00	0,00	242.680,27	206.987,07	0,00	0,00	206.987,07	17,24
En cures pal.liatives		85.646,56	0,00	0,00	85.646,56	79.056,35	0,00	0,00	79.056,35	8,34
De trastorns cognitius		434.248,00	0,00	0,00	434.248,00	381.281,27	0,00	0,00	381.281,27	13,89
<b>Total facturació d'EAIA (en euros)</b>		<b>1.421.283,26</b>	<b>0,00</b>	<b>0,00</b>	<b>1.421.283,26</b>	<b>1.202.721,94</b>	<b>0,00</b>	<b>0,00</b>	<b>1.202.721,94</b>	<b>18,17</b>
<b>Altra activitat socio sanitària</b>										
Piuc		239.768,09	0,00	0,00	239.768,09	1.124.064,52	0,00	0,00	1.124.064,52	(78,67)
Objectius Pla de Salut		889.304,46	0,00	0,00	889.304,46	775.716,83	0,00	0,00	775.716,83	14,64
Altres		9.326.239,24	59.411,70	1.229.133,72	10.614.784,66	7.718.525,20	0,00	1.116.564,94	8.835.090,14	20,14
<b>Total Altra activitat socio sanitària (en euros)</b>		<b>10.455.311,79</b>	<b>59.411,70</b>	<b>1.229.133,72</b>	<b>11.743.857,21</b>	<b>9.618.306,55</b>	<b>0,00</b>	<b>1.116.564,94</b>	<b>10.734.871,49</b>	<b>9,40</b>
<b>Programes específics</b>										
Altres programes específics		0,00	0,00	0,00	0,00	12.610,31	0,00	0,00	12.610,31	(100,00)
Programa d'integració assistencial		24.317.378,49	0,00	0,00	24.317.378,49	24.901.463,86	0,00	0,00	24.901.463,86	(2,35)
Clàusula de salvaguarda de l'atenció socio sanitària		1.650.281,84			1.650.281,84	4.460.166,88			4.460.166,88	(63,00)
<b>Total programes específics (en euros)</b>		<b>25.967.660,33</b>	<b>0,00</b>	<b>0,00</b>	<b>25.967.660,33</b>	<b>29.374.241,05</b>	<b>0,00</b>	<b>0,00</b>	<b>29.374.241,05</b>	<b>(11,60)</b>
<b>TOTAL ACTIVITAT ORDINÀRIA SOCIO SANITÀRIA</b>		<b>250.665.681,14</b>	<b>12.683.566,56</b>	<b>3.793.053,08</b>	<b>267.142.300,78</b>	<b>226.789.048,92</b>	<b>14.864.084,99</b>	<b>4.916.388,88</b>	<b>246.569.522,79</b>	<b>8,34</b>
<b>TOTAL ACTIVITAT EXTRAORDINÀRIA COVID-19 SOCIO SANITÀRIA</b>		<b>31.793.467,72</b>		<b>4.196.163,85</b>	<b>35.989.631,57</b>	<b>40.539.532,02</b>		<b>2.987.907,35</b>	<b>43.527.439,37</b>	
<b>TOTAL ACTIVITAT ORDINÀRIA I EXTRAORDINÀRIA COVID-19 SOCIO SANITÀRIA</b>		<b>282.459.148,86</b>	<b>12.683.566,56</b>	<b>7.989.216,93</b>	<b>303.131.932,35</b>	<b>267.328.580,94</b>	<b>14.864.084,99</b>	<b>7.904.296,23</b>	<b>290.096.962,16</b>	
<b>Activitat social</b>										
Residències assistides	Places 4.181	0,00	46.966.578,97	48.762.196,17	95.728.775,14	0,00	41.134.567,62	49.665.379,07	90.799.946,69	5,43
Centre de dia		0,00	2.299.153,10	353.444,86	2.652.597,96	0,00	1.719.826,59	438.510,56	2.158.337,15	22,90
Altres		0,00	3.350.403,49	4.933.796,74	8.284.200,23	0,00	2.691.378,99	4.087.267,05	6.778.646,04	22,21
<b>Total Activitat social (en euros)</b>		<b>0,00</b>	<b>52.616.135,56</b>	<b>54.049.437,77</b>	<b>106.665.573,33</b>	<b>0,00</b>	<b>45.545.773,20</b>	<b>54.191.156,68</b>	<b>99.736.929,88</b>	<b>6,95</b>
<b>TOTAL ACTIVITAT SOCIO SANITÀRIA I SOCIAL</b>		<b>282.459.148,86</b>	<b>65.299.702,12</b>	<b>62.038.654,70</b>	<b>409.797.505,68</b>	<b>267.328.580,94</b>	<b>60.409.858,19</b>	<b>62.095.452,91</b>	<b>389.833.892,04</b>	<b>5,12</b>
		En euros				En euros				



ACTIVITAT D'ATENCIÓ PRIMÀRIA

	2021			2020			Δ%			
	Població assignada	CatSalut	Altres	Total	Població assignada	CatSalut		Altres	Total	
<b>EAP</b>	116.134				116.708				(0,49)	
Visites al centre		448.186	49.064	497.250		540.562	19.191	559.753	(11,17)	
Visites a domicili		27.952	0	27.952		48.154	0	48.154	(41,95)	
Atenció telefònica		371.874	13.306	385.180		573.188	4.260	577.448	(33,30)	
Altres: e-consulta		164.946	0	164.946		121.946	0	121.946	35,26	
<b>Total visites (en unitats)</b>		<b>1.012.958</b>	<b>62.370</b>	<b>1.075.328</b>		<b>1.283.850</b>	<b>23.451</b>	<b>1.307.301</b>	<b>(17,74)</b>	
		Visites				Visites				
<b>Atenció primària</b>										
I) Atenció Especialitzada Familiar i Comunitària i de Salut Pública		17.988.736,19	0,00	17.988.736,19		18.399.778,65	0,00	18.399.778,65	(2,23)	
II) Serveis, dispositius i programes específics		11.817.858,39	0,00	11.817.858,39		10.469.482,43	0,00	10.469.482,43	12,88	
a) Atenció continuada		6.986.135,85	0,00	6.986.135,85		6.868.716,11	0,00	6.868.716,11	1,71	
b) Reforç d'estiu		124.278,67	0,00	124.278,67		127.986,44	0,00	127.986,44	(2,90)	
c) Atenció especialitzada		759.641,42	0,00	759.641,42		778.632,46	0,00	778.632,46	(2,44)	
d) Coordinació entre línies assistencials		2.789.125,07	0,00	2.789.125,07		2.137.441,23	0,00	2.137.441,23	30,49	
e) Atenció a la Salut Sexual i Reproductiva (ASSIR)		0,00	0,00	0,00		0,00	0,00	0,00		
f) Abordatge de les necessitats en salut per factors socials		186.142,53	0,00	186.142,53		190.796,09	0,00	190.796,09	(2,44)	
g) Reforç assistencial extraordinari a l'atenció primària		54.684,91	0,00	54.684,91		55.231,76	0,00	55.231,76	(0,99)	
h) Programa Escola inclusiva		3.152,06	0,00	3.152,06		0,00	0,00	0,00		
i) Programa d'enfortiment i transformació de l'APIC		884.773,40	0,00	884.773,40		310.678,34	0,00	310.678,34	184,79	
j) Programa de benestar emocional i salut comunitària		29.924,48	0,00	29.924,48		0,00	0,00	0,00		
k) Altres: Síndrome de sensibilització central, DMA, ...		0,00	0,00	0,00		0,00	0,00	0,00		
III) Docència		43.290,81	0,00	43.290,81		0,00	0,00	0,00		
IV) Contraprestació per resultats		627.742,08	0,00	627.742,08		566.406,92	0,00	566.406,92	10,83	
V) Programa de sobrecost		648.017,69	0,00	648.017,69		0,00	0,00	0,00		
VI) Vacunació COVID-19 AP		0,00	0,00	0,00		0,00	0,00	0,00		
VII) Altra activitat COVID-19 AP		611.059,91	0,00	611.059,91		127.006,40	0,00	127.006,40	381,13	
a) Gestors COVID		141.735,02	0,00	141.735,02		70.867,51	0,00	70.867,51	100,00	
b) Referents Salut i Escola COVID-19		168.416,67	0,00	168.416,67		56.138,89	0,00	56.138,89	200,00	
c) Equips mòbils PCR		300.908,22	0,00	300.908,22		0,00	0,00	0,00		
<b>TOTAL ATENCIÓ PRIMÀRIA (en euros)</b>		<b>31.736.705,07</b>	<b>0,00</b>	<b>31.736.705,07</b>		<b>29.562.674,40</b>	<b>0,00</b>	<b>29.562.674,40</b>	<b>7,35</b>	
		En euros				En euros				
<b>ALTRA ACTIVITAT</b>										
a) Gratificació extraordinària COVID-19		0,00	0,00	0,00		3.314.011,58	0,00	3.314.011,58	(100,00)	
b) Programa de mesures excepcionals en matèria de règim de personal durant la 6a onada		6.722,24	0,00	6.722,24		0,00	0,00	0,00		
c) Altres		2.880.020,41	3.811.115,57	6.691.135,98		2.487.759,45	4.341.496,53	6.829.255,98		
<b>TOTAL ALTRA ACTIVITAT (en euros)</b>		<b>2.886.742,65</b>	<b>3.811.115,57</b>	<b>6.697.858,22</b>		<b>5.801.771,03</b>	<b>4.341.496,53</b>	<b>10.143.267,56</b>	<b>(33,97)</b>	
		En euros				En euros				
<b>TOTAL ACTIVITAT ASSISTENCIAL</b>		<b>330.972.979,88</b>	<b>78.056.769,07</b>	<b>75.053.411,51</b>	<b>484.083.160,46</b>	<b>316.825.565,87</b>	<b>71.720.364,59</b>	<b>74.988.760,05</b>	<b>463.534.690,51</b>	<b>4,43</b>
		En euros				En euros				

## Activitat atenció socio sanitària en UMESS

Detall de l'activitat socio sanitària realitzada per entitats socio sanitàries expressada en UMESS:

## A1) Activitat ordinària d'atenció socio sanitària

1. Atenció hospitalària	2021	%	%	2020	%	%	Δ %
Llarga estada	785.303	38,78		777.762	41,92		0,97
Convalescència	630.504	31,13		554.160	29,87		13,78
Cures pal·liatives	59.562	2,94		55.355	2,98		7,60
Polivalent	128.374	6,34		104.768	5,65		22,53
Subaguts	53.274	2,63		41.405	2,23		28,67
Atenció a malalts de SIDA	17.154	0,85		18.431	0,99		(6,93)
Altra activitat d'hospitalització	9.753	0,48		3.301	0,18		195,49
Activitat d'hospitalització de dia	64.193	3,17		54.983	2,96		16,75
<b>Total Atenció hospitalària</b>	<b>1.748.116</b>	<b>86,32</b>		<b>1.610.165</b>	<b>86,79</b>		<b>8,57</b>
<b>2. UFISS</b>	<b>25.077</b>	<b>1,24</b>		<b>24.454</b>	<b>1,32</b>		<b>2,55</b>
<b>3. PADES</b>	<b>101.685</b>	<b>5,02</b>		<b>85.035</b>	<b>4,58</b>		<b>19,58</b>
<b>4. Equips d'avaluació integral ambulatoria (EAIA-AGI)</b>							
Visites d'avaluació i seguiment	5.839	0,29		4.681	0,25		24,73
Processos de geriatría	2.392	0,12		1.694	0,09		41,17
Processos en cures pal·liatives	827	0,04		677	0,04		22,10
Processos de trastorns cognitius	4.349	0,21		3.325	0,18		30,81
<b>Total EAIA</b>	<b>13.406</b>	<b>0,66</b>		<b>10.377</b>	<b>0,56</b>		<b>29,19</b>
<b>5. Altra activitat socio sanitària</b>	<b>136.923</b>	<b>6,76</b>		<b>125.159</b>	<b>6,75</b>		<b>9,40</b>
<b>A1) UMESS activitat ordinària (1 al 5)</b>	<b>2.025.207</b>	<b>100,00</b>	<b>86,54</b>	<b>1.855.190</b>	<b>100,00</b>	<b>81,09</b>	<b>9,16</b>
<b>A2) UMESS activitat COVID-19</b>	<b>314.915</b>		<b>13,46</b>	<b>432.518</b>		<b>18,91</b>	<b>(27,19)</b>
<b>A) UMESS activitat socio sanitària (A1+A2)</b>	<b>2.340.122</b>		<b>65,30</b>	<b>2.287.708</b>		<b>66,30</b>	<b>2,29</b>
<b>B) Activitat social</b>	<b>1.243.623</b>		<b>34,70</b>	<b>1.162.842</b>		<b>33,70</b>	<b>6,95</b>
<b>TOTAL UMESS activitat socio sanitària i social (A+B)</b>	<b>3.583.745</b>		<b>100,00</b>	<b>3.450.550</b>		<b>100,00</b>	<b>3,86</b>

Activitat extraordinària COVID-19 (detall)

	2021		2021		2021		2021		2020		2020		2020		2020					
	Atenció a la salut mental	Atenció socio sanitària		Atenció primària	TOTAL ACTIVITAT ASSISTENCIAL EXTRAORDINÀRIA COVID-19		Atenció a la salut mental	Atenció socio sanitària		Atenció primària	TOTAL ACTIVITAT ASSISTENCIAL EXTRAORDINÀRIA COVID-19		Atenció a la salut mental	Atenció socio sanitària		Atenció primària	TOTAL ACTIVITAT ASSISTENCIAL EXTRAORDINÀRIA COVID-19			
		Euros	Activitat		Euros	Euros		Euros	Euros		Euros	Euros		Euros	Euros		Euros	Euros	Euros	Euros
<b>CATSALUT</b>																				
<b>ACTIVITAT EXTRAORDINÀRIA COVID 19</b>																				
Alta hospitalària COVID19 UCI				0	0,00						0	0,00								
Alta hospitalària COVID19 sense UCI estada < o = 72h	0,00	65	140.203,53	65	140.203,53	0,00	164	336.990,50	164	336.990,50	0,00	164	336.990,50	164	336.990,50	0,00	164	336.990,50		
Alta hospitalària COVID19 sense UCI estada > 72h o èxits	0,00	2.927	15.666.083,59	2.927	15.666.083,59	0,00	4.273	21.752.858,50	4.273	21.752.858,50	0,00	4.273	21.752.858,50	4.273	21.752.858,50	0,00	4.273	21.752.858,50		
Alta convalescència COVID19 hospitals campanya (pavellons)				0	0,00				0	0,00				0	0,00					
Alta mitja estada socio sanitària COVID19 prové d'alta < o = 72h	0,00	1.015	4.179.728,30	1.015	4.179.728,30	0,00	956	3.974.852,07	956	3.974.852,07	0,00	956	3.974.852,07	956	3.974.852,07	0,00	956	3.974.852,07		
Alta mitja estada socio sanitària COVID19 prové d'alta > 72h	0,00	1.072	3.233.171,70	1.072	3.233.171,70	0,00	2.126	6.128.023,63	2.126	6.128.023,63	0,00	2.126	6.128.023,63	2.126	6.128.023,63	0,00	2.126	6.128.023,63		
Llarga estada socio sanitària COVID19	0,00	400	34.220,00	400	34.220,00	0,00	4.052	318.418,30	4.052	318.418,30	0,00	4.052	318.418,30	4.052	318.418,30	0,00	4.052	318.418,30		
Prova PCR	0,00	41.054	2.679.494,48	41.054	2.679.494,48	0,00	23.245	2.013.703,88	23.245	2.013.703,88	0,00	23.245	2.013.703,88	23.245	2.013.703,88	0,00	23.245	2.013.703,88		
Prova de seqüenciació genòmica				0	0,00				0	0,00				0	0,00					
Vacunació COVID-19	0	0	399.120	0	399.119,58	0	0	0	0	0,00	0	0	0	0	0,00	0	0	0		
<b>Total</b>	<b>0,00</b>		<b>26.332.021,18</b>		<b>26.332.021,18</b>	<b>0,00</b>		<b>34.524.846,88</b>		<b>34.524.846,88</b>	<b>0,00</b>		<b>34.524.846,88</b>		<b>34.524.846,88</b>	<b>0,00</b>		<b>34.524.846,88</b>		
<b>PROGRAMES EXTRAORDINARIS COVID 19</b>																				
Programa de sobrecoast	151.960,73		4.469.646,17	4.621.606,90	4.621.606,90	204.691,58		4.206.332,50	4.411.024,08	4.411.024,08	151.960,73		4.469.646,17	4.621.606,90	4.621.606,90	204.691,58		4.206.332,50	4.411.024,08	
Progama hotel salut	0,00		44.418,98	44.418,98	44.418,98	0,00		171.927,00	171.927,00	171.927,00	0,00		44.418,98	44.418,98	44.418,98	0,00		171.927,00	171.927,00	
Llit reservat per contingència	0,00		840.637,39	840.637,39	840.637,39	0,00		888.302,50	888.302,50	888.302,50	0,00		840.637,39	840.637,39	840.637,39	0,00		888.302,50	888.302,50	
Programa habilitació d'espais	0,00		106.744,00	106.744,00	106.744,00	0,00		748.123,14	748.123,14	748.123,14	0,00		106.744,00	106.744,00	106.744,00	0,00		748.123,14	748.123,14	
<b>Total</b>	<b>151.960,73</b>		<b>5.461.446,54</b>	<b>5.613.407,27</b>	<b>5.613.407,27</b>	<b>204.691,58</b>		<b>6.014.685,14</b>	<b>6.219.376,72</b>	<b>6.219.376,72</b>	<b>151.960,73</b>		<b>5.461.446,54</b>	<b>5.613.407,27</b>	<b>5.613.407,27</b>	<b>204.691,58</b>		<b>6.014.685,14</b>	<b>6.219.376,72</b>	
<b>ALTRES NO CATSALUT</b>																				
Prova PCR no CatSalut	0,00	0	2.002,14	0	2.002,14	0,00	0	0,00	0	0,00	0,00	0	2.002,14	2.002,14	2.002,14	0,00	0	0,00	0,00	
Altra activitat extraordinària COVID 19 no Catsalut	370.315,89		1.256.145,06	1.626.460,95	1.626.460,95	545.992,28		2.055.384,62	2.601.376,90	2.601.376,90	370.315,89		1.256.145,06	1.626.460,95	1.626.460,95	545.992,28		2.055.384,62	2.601.376,90	
Complement sobrecoast COVID-19 Altres no CatSalut	510.056,55		2.938.016,65	3.448.073,20	3.448.073,20	240.819,50		932.522,73	1.173.342,23	1.173.342,23	510.056,55		2.938.016,65	3.448.073,20	3.448.073,20	240.819,50		932.522,73	1.173.342,23	
<b>Total</b>	<b>880.372,44</b>		<b>4.196.163,85</b>	<b>5.076.536,29</b>	<b>5.076.536,29</b>	<b>786.811,78</b>		<b>2.987.907,35</b>	<b>3.774.719,13</b>	<b>3.774.719,13</b>	<b>880.372,44</b>		<b>4.196.163,85</b>	<b>5.076.536,29</b>	<b>5.076.536,29</b>	<b>786.811,78</b>		<b>2.987.907,35</b>	<b>3.774.719,13</b>	
<b>TOTAL ACTIVITAT ASSISTENCIAL EXTRAORDINÀRIA COVID-19</b>																				
	<b>1.032.333,17</b>		<b>35.989.631,57</b>	<b>1.259.077,60</b>	<b>38.281.042,34</b>	<b>991.503,36</b>		<b>43.527.439,37</b>	<b>127.006,40</b>	<b>44.645.949,13</b>	<b>1.032.333,17</b>		<b>35.989.631,57</b>	<b>1.259.077,60</b>	<b>38.281.042,34</b>	<b>991.503,36</b>		<b>43.527.439,37</b>	<b>127.006,40</b>	<b>44.645.949,13</b>
	euros		euros	euros	euros	euros		euros	euros	euros	euros		euros	euros	euros	euros		euros	euros	euros

## Immobilitzat intangible

Es presenta el moviment en l'exercici 2021 dels comptes que s'inclouen en l'epígraf immobilitzat intangible del balanç de situació.

	Saldo inicial	Canvis de Titularitat i altres	Altes	Baixes	Traspassos	Saldo final
Recerca i desenvolupament	731.070,94	0,00	0,00	0,00	0,00	731.070,94
Concessions administratives	18.631.196,63	0,00	6.289,00	3.491.419,85	0,00	15.146.065,78
Patents, llicències, marques i similars	28.668,80	0,00	0,00	396,48	0,00	28.272,32
Fons de comerç	19.353.684,69	0,00	0,00	0,00	0,00	19.353.684,69
Drets de traspàs	0,00	0,00	0,00	0,00	0,00	0,00
Aplicacions informàtiques	5.445.154,22	-62.008,71	368.209,37	150.306,09	80.138,30	5.681.187,09
Avançaments per a immobilitzacions intangibles	80.138,30	0,00	0,00	0,00	-80.138,30	0,00
<b>VALOR BRUT IMMOBILITZAT INTANGIBLE</b>	<b>44.269.913,58</b>	<b>-62.008,71</b>	<b>374.498,37</b>	<b>3.642.122,42</b>	<b>0,00</b>	<b>40.940.280,82</b>
Recerca i desenvolupament	731.070,95	0,00	0,00	0,00	0,00	731.070,95
Concessions administratives	6.502.754,80	0,00	639.361,13	0,00	0,00	7.142.115,93
Patents, llicències, marques i similars	23.176,76	0,00	1.017,43	396,48	0,00	23.797,71
Fons de comerç	3.657.736,20	0,00	1.892.632,01	0,00	0,00	5.550.368,21
Drets de traspàs	0,00	0,00	0,00	0,00	0,00	0,00
Aplicacions informàtiques	4.196.055,94	-56.827,28	407.101,49	149.157,09	0,00	4.397.173,06
<b>AMORTITZACIÓ IMMOBILITZAT INTANGIBLE</b>	<b>15.110.794,65</b>	<b>-56.827,28</b>	<b>2.940.112,06</b>	<b>149.553,57</b>	<b>0,00</b>	<b>17.844.525,86</b>
<b>DETERIORAMENT IMMOBILITZAT INTANGIBLE</b>	<b>0,00</b>	<b>0,00</b>	<b>0,00</b>	<b>0,00</b>	<b>0,00</b>	<b>0,00</b>
<b>VALOR NET IMMOBILITZAT INTANGIBLE</b>	<b>29.159.118,93</b>	<b>-5.181,43</b>	<b>-2.565.613,69</b>	<b>3.492.568,85</b>	<b>0,00</b>	<b>23.095.754,96</b>

En euros

## Immobilitzat intangible

L'import a 31.12.21 de l'immobilitzat intangible és de 23.095.754,96'- euros. La partida més significativa correspon al fons de comerç que representa el 59,77% del valor net comptable total, seguida de concessions administratives que representa el 34,66%.

El cost a 31.12.21 del fons de comerç ascendeix a 19.353.684,69'- euros i l'amortització acumulada a 5.550.368,21'- euros, que correspon a l'adquisició de tres residències assistides per tres entitats.

El cost de les concessions administratives és de 15.146.065,78'- euros i l'amortització acumulada de 7.142.115,93'- euros, que corresponen:

- a la concessió d'obra, de la gestió de serveis socio sanitàris i de salut mental a la dependència, d'un hospital per un import de 8.362.153,80'- euros de cost i 2.963.760,43'- euros d'amortització,
- a l'indicat com a ajustament per correcció d'errors de 4.874.544,00'- euros de cost i 3.795.017,00'- euros d'amortització per la reclassificació de l'activació del dret d'ús d'un edifici,
- a l'enregistrament del valor del dret sobre un terreny cedit en ús per construir un equipament d'una residència assistida per part d'un Ajuntament a una Fundació per un termini de 99 anys, d'un import de 1.405.384,00'- euros de cost i 171.447,41'- euros d'amortització, i
- a les cessions gratuïtes de drets de superfície atorgades per un Ajuntament a favor d'una entitat per la construcció i equipament d'un nou centre assistencial, per un import de 105.557,42'- euros de cost i 25.589,74'- euros d'amortització,

La **baixa** correspon a la cancel·lació de la concessió per part d'un Ajuntament de l'ús privat d'una finca de propietat municipal per un termini de 50 anys, d'un import de 3.491.419,85'- euros de cost amb la finalitat de portar a terme la construcció i gestió per una Fundació d'un centre d'atenció intermèdia socio sanitària al haver-se transmès aquesta concessió a una nova Fundació que no es d'aquest informe.

Els imports dels **Canvis de titularitat i altres** corresponen a una Fundació que ha traspassat tota l'activitat de caràcter sanitari a una altra entitat per un import net de les aplicacions informàtiques de -5.181,43'- euros.

La **inversió** realitzada durant l'any en l'immobilitzat intangible ha estat de 374.498,37'- euros i correspon principalment a aplicacions informàtiques de 368.209,37'- euros corresponent a la implantació de software informàtic relacionat amb l'àrea assistencial.

Les **baixes** d'immobilitzat intangible produïdes durant l'exercici, corresponen bàsicament a aplicacions informàtiques que han quedat obsoletes.

A 31 de desembre, les **aplicacions informàtiques totalment amortitzades i en ús** són de 3.860.631,68'- euros (3.750.268,83'- euros a 31.12.2020); el percentatge de les

aplicacions informàtiques en ús que es troben totalment amortitzades representen el 67,95% del seu valor d'adquisició, valor similar a l'exercici anterior.

## Immobilitzat material

Es presenta el moviment en l'exercici 2021 dels comptes que s'inclouen en l'epígraf de l'immobilitzat material del balanç de situació.

VALOR BRUT IMMOBILITZAT MATERIAL	Saldo inicial	Canvi de Titularitat i altres	Compres i Altes	Baixes	Vendes	Traspassos	Saldo final
Terrenys i béns naturals	9.366.497,21	0,00	0,00	0,00	0,00	0,00	9.366.497,21
Construccions	149.528.793,34	0,00	949.407,25	177.113,49	0,00	-487.474,60	149.813.612,50
Instal·lacions tècniques	55.982.101,10	-793.438,09	1.468.413,79	1.972.188,10	0,00	2.061.713,25	56.746.601,95
Maquinària	9.155.624,85	-316.402,74	662.446,89	413.113,36	0,00	2.861,31	9.091.416,95
Mobiliari	30.107.824,91	-241.587,84	868.794,07	660.835,84	0,00	3.312,61	30.077.507,91
Utilitatge	3.405.212,84	-12.142,83	533.482,21	1.754,08	0,00	0,00	3.924.798,14
Altres instal·lacions	34.648.751,94	0,00	571.321,19	1.356.762,47	0,00	317.701,85	34.181.012,51
Equips processos d'informació	6.383.489,55	-131.725,15	1.084.703,85	93.644,72	0,00	1.478,77	7.244.302,30
Elements de transport	662.924,73	0,00	0,00	10.500,00	96.991,00	0,00	555.433,73
Altre immobilitzat	2.342.908,29	0,00	327.967,04	131.412,46	0,00	0,00	2.539.462,87
Immobilitzat material en curs	3.858.968,13	0,00	2.410.769,62	3.630,00	0,00	-3.077.810,81	3.188.296,94
Avançaments per a immobilitzacions materials	212.966,00	0,00	190.575,00	0,00	0,00	0,00	403.541,00
<b>VALOR BRUT IMMOBILITZAT MATERIAL</b>	<b>305.656.062,89</b>	<b>-1.495.296,65</b>	<b>9.067.880,91</b>	<b>4.820.954,52</b>	<b>96.991,00</b>	<b>-1.178.217,62</b>	<b>307.132.484,01</b>

En euros

AMORTITZACIÓ IMMOBILITZAT MATERIAL	Saldo inicial	Canvi de Titularitat i altres	Dotacions de l'exercici	Baixes	Vendes	Traspassos	Saldo final
Construccions	49.472.913,45	0,00	3.340.203,62	0,00	0,00	-174.804,68	52.638.312,39
Instal·lacions tècniques	38.257.490,86	-423.191,28	3.040.967,06	1.402.082,83	0,00	0,00	39.473.183,81
Maquinària	6.394.014,46	-246.500,17	671.877,34	605.104,46	0,00	-2.248,17	6.212.039,00
Mobiliari	22.506.521,37	-205.768,68	1.319.924,52	685.907,60	0,00	2.248,17	22.937.017,78
Utilatge	2.760.017,47	-12.142,83	498.390,49	399.037,30	0,00	0,00	2.847.227,83
Altres instal·lacions	22.100.331,61	0,00	1.903.053,89	1.366.759,14	0,00	-413.572,50	22.223.053,86
Equips processos d'informació	5.004.938,42	-93.905,34	603.079,28	83.245,92	0,00	0,00	5.430.866,44
Elements de transport	495.506,31	0,00	46.517,90	6.812,59	90.511,16	0,00	444.700,46
Altres immobilitzat	1.585.718,32	0,00	238.859,01	261.794,51	0,00	0,00	1.562.782,82
<b>AMORTITZACIÓ IMMOBILITZAT MATERIAL</b>	<b>148.577.452,27</b>	<b>-981.508,30</b>	<b>11.662.873,11</b>	<b>4.810.744,35</b>	<b>90.511,16</b>	<b>-588.377,18</b>	<b>153.769.184,39</b>
DETERIORAMENT IMMOBILITZAT MATERIAL	Saldo inicial	Canvi de Titularitat i altres	Altes	Baixes	Vendes	Traspassos	Saldo final
Terrenys i béns naturals	124.170,00	0,00	0,00	0,00	0,00	0,00	124.170,00
Maquinària	4.213,59	0,00	0,00	0,00	0,00	0,00	4.213,59
Mobiliari	561,39	0,00	0,00	0,00	0,00	0,00	561,39
Altres instal·lacions	172.540,58	0,00	0,00	0,00	0,00	0,00	172.540,58
<b>DETERIORAMENT IMMOBILITZAT MATERIAL</b>	<b>301.485,56</b>	<b>0,00</b>	<b>0,00</b>	<b>0,00</b>	<b>0,00</b>	<b>0,00</b>	<b>301.485,56</b>
<b>VALOR NET IMMOBILITZAT MATERIAL</b>	<b>156.777.125,06</b>	<b>-513.788,35</b>	<b>-2.594.992,20</b>	<b>10.210,17</b>	<b>6.479,84</b>	<b>-589.840,44</b>	<b>153.061.814,06</b>

En euros



## Immobilitzat material

L'import de l'immobilitzat material a 31.12.21 és de 153.061.814,16.- euros, essent la partida amb major pes específic de l'actiu, representant el 34,10% respecte de l'actiu total i el 67,35%% de l'actiu no corrent.

Les partides més significatives de l'immobilitzat material corresponen a construccions, instal·lacions tècniques i altres instal·lacions, que representen el 63,49%, l'11,29% i el 7,70% respectivament, del valor net comptable d'aquest immobilitzat.

Els imports dels **Canvis de titularitat i altres** han estat de -1.495.296,65'- euros de cost i -981.508,30'- euros d'amortització corresponents a una Fundació que ha traspassat tota l'activitat de caràcter sanitari a una altra entitat.

Les **inversions** realitzades durant l'any han estat de 9.067.880,91'- euros que, respecte a les realitzades l'exercici anterior, significa una disminució del -17,57%.

La major part de les inversions de l'any s'han destinat als conceptes següents: el 16,19% a instal·lacions tècniques, l'11,96% a equips de processos d'informació i el 10,47% a construccions. S'ha de tenir en compte que hi ha hagut altes d'inversions pendents de posar en funcionament, que es reflecteixen al concepte d'immobilitzat en curs i que representen el 26,59% del total de les inversions de l'exercici.

Les inversions més significatives han estat:

- rehabilitacions, climatització i adquisicions de equipament de cuina i bugaderia de les residències Can Torras i les Hortènsies de la Fundació Sant Francesc d'Assis,
- obres, nou mobiliari i equips processos d'informació en les diverses residències assistides de l'entitat STS Gestió de Serveis Socio-sanitaris,
- equips per processos d'informació, rehabilitacions i instal·lacions en edificis del Parc Sanitari Pere Virgili,
- renovació d'equips informàtics, adequació de diferents espais, rehabilitació i obres de manteniment i equipaments sanitaris de Mutuam Mútua de Previsió Social, i
- altres obres d'ampliació, adequació de les instal·lacions i renovació d'equips assistencials de diversos centres que formen part d'aquest agregat.

Les **baixes** d'immobilitzat material per import de 4.820.954,52'- euros de cost, i 4.810.744,35'-euros d'amortització acumulada produïdes durant l'exercici, corresponen ha elements de l'immobilitzat material obsolets i totalment amortitzats.

L'import dels **traspassos** de l'exercici és de -1.178.217,62'- euros de cost i de -588.377.18'- euros d'amortització i correspon a reclassificacions a inversions immobiliàries de terrenys i construccions.

A 31 de desembre, els **béns en ús de l'immobilitzat material totalment amortitzats** són de 56.962.240,70'- euros (49.842.344,46'- euros a 31.12.2020); el percentatge dels béns de l'immobilitzat material en ús que es troben totalment amortitzats representen el 19,36% del seu valor d'adquisició (17,06% al 2020), però hi ha diferències significatives en funció de la naturalesa dels béns.

## Béns de l'immobilitzat material totalment amortitzat

	Saldo inicial	%	Saldo final	%
Construccions	4.742.882,04	3,17%	4.742.882,04	3,17%
Instal·lacions tècniques	18.350.013,85	32,78%	20.301.765,66	35,78%
Maquinària	3.622.270,18	39,56%	3.978.289,45	43,76%
Mobiliari	9.000.864,97	29,90%	12.333.318,23	41,01%
Utilitatge	2.390.843,08	70,21%	2.334.036,14	59,47%
Altres instal·lacions	6.550.309,66	18,90%	7.638.030,46	22,35%
Equips processos d'informació	3.566.694,24	55,87%	3.956.866,57	54,62%
Elements de transport	281.803,50	42,51%	309.620,67	55,74%
Altre immobilitzat	1.336.662,94	57,05%	1.367.431,48	53,85%
<b>TOTAL BÉNS DE L'IMMOBILITZAT MATERIAL TOTALMENT AMORTITZATS</b>	<b>49.842.344,46</b>	<b>17,06%</b>	<b>56.962.240,70</b>	<b>19,36%</b>

En euros i %

## Inversions immobiliàries

Es presenta el moviment en l'exercici 2021 dels comptes que s'inclouen en l'epígraf inversions immobiliàries del balanç de situació.

Partides	Saldo inicial	Altes	Traspassos	Saldo Final
Inversions en terrenys i béns naturals	781.284,80	0,00	935.409,09	1.716.693,89
Inversions en construccions	22.052.426,87	17.182,01	242.808,53	22.312.417,41
<b>VALOR BRUT INVERSIONS IMMOBILIÀRIES</b>	<b>22.833.711,67</b>	<b>17.182,01</b>	<b>1.178.217,62</b>	<b>24.029.111,30</b>
Amortització acumulada de les inversions en construccions	11.498.833,23	336.850,24	588.377,18	12.424.060,65
<b>AMORTITZACIÓ INVERSIONS IMMOBILIÀRIES</b>	<b>11.498.833,23</b>	<b>336.850,24</b>	<b>588.377,18</b>	<b>12.424.060,65</b>
<b>DETERIORAMENT INVERSIONS IMMOBILIÀRIES</b>	<b>833.347,52</b>	<b>0,00</b>	<b>0,00</b>	<b>833.347,52</b>
<b>VALOR NET INVERSIONS IMMOBILIÀRIES</b>	<b>10.501.530,92</b>	<b>-319.668,23</b>	<b>589.840,44</b>	<b>10.771.703,13</b>

## Inversions immobiliàries

Són considerats inversions immobiliàries aquells actius no corrents que siguin immobles i que es posseeixin per obtenir rendes, plusvàlues o totes dues.

L'import de les inversions immobiliàries a 31.12.21 de set entitats, és de 10.771.703,13'- euros, essent 1.716.693,89'- euros inversions en terrenys i béns naturals i 9.005.009,24'- euros inversions en construccions, un cop deduïda la seva amortització acumulada i el seu deteriorament.

El 96,37% del valor net comptable d'inversions en construccions correspon a quatre entitats i estan composades per pisos i locals que es mantenen per l'obtenció de rendes, la construcció d'una edificació destinada a una residència geriàtrica, la reconstrucció de l'església d'un hospital i l'acceptació d'una herència en la que s'adjudica a una Fundació la meitat indivisa en nuda propietat de diferents immobles.

## Inversions financeres en empreses del grup a llarg termini

Es presenta el moviment en l'exercici 2021 dels comptes que s'inclouen en l'epígraf inversions financeres empreses grup del balanç de situació.

Partides	Saldo inicial	Altes	Baixes	Traspasos a curt termini	Saldo Final
Participacions a llarg termini en empreses del grup i associades	18.977.641,19	12.000,00	0,00	0,00	18.989.641,19
Crèdits a llarg termini a empreses del grup i associades	5.548.778,88	2.607.492,74	450.000,00	35.016,10	7.671.255,52
<b>VALOR BRUT INVERSIONS FINANCERES A LLARG TERMINI EN EMPRESES DEL GRUP I ASSOCIADES</b>	<b>24.526.420,07</b>	<b>2.619.492,74</b>	<b>450.000,00</b>	<b>35.016,10</b>	<b>26.660.896,71</b>
<b>TOTAL DETERIORAMENT DE VALOR D'INVERSIONS FINANCERES A LLARG TERMINI EN EMPRESES DEL GRUP I ASSOCIADES</b>	<b>0,00</b>	<b>0,00</b>	<b>0,00</b>	<b>0,00</b>	<b>0,00</b>
<b>VALOR NET COMPTABLE INVERSIONS FINANCERES A LLARG TERMINI EN EMPRESES DEL GRUP I ASSOCIADES</b>	<b>24.526.420,07</b>	<b>2.619.492,74</b>	<b>450.000,00</b>	<b>35.016,10</b>	<b>26.660.896,71</b>

En euros

## Inversions en empreses del grup i associades a llarg termini

L'import de les inversions en empreses del grup i associades a llarg termini a 31.12.21 és de 26.660.896,71'- euros, essent 7.671.255,52'- euros crèdits a llarg termini i 18.989.641,19'- euros el valor net comptable de les participacions.

Les **inversions** realitzades durant l'any han estat de 12.000,00'- euros en participacions a llarg termini en empreses del grup i 2.607.492,74'- en crèdits a llarg termini.

Les **baixes** produïdes durant l'exercici suposen 450.000,00'- euros, essent bàsicament de participacions a llarg termini a empreses del grup.

## Inversions financeres a llarg termini

Es presenta el moviment en l'exercici 2021 dels comptes que s'inclouen en l'epígraf inversions financeres a llarg termini del balanç de situació.

Partides	Saldo inicial	Canvi titularitat	Altes	Baixes	Traspasos a curt termini	Traspasos	Saldo Final
Inversions financeres a llarg termini en instruments de patrimoni	139.862,75	0,00	502.162,17	16.232,00	0,00	300.000,00	925.792,92
Valors representatius de deute a llarg termini	0,00	0,00	0,00	0,00	0,00	0,00	0,00
Crèdits a llarg termini per alienació d'immobilitzat	0,00	0,00	0,00	0,00	0,00	0,00	0,00
Crèdits a llarg termini al personal	0,00	0,00	0,00	0,00	0,00	0,00	0,00
Altres crèdits a llarg termini	8.696.345,54	0,00	992.032,84	2.047.500,00	2.200,00	0,00	7.638.678,38
Actius per derivats financers a llarg termini	0,00	0,00	0,00	0,00	0,00	0,00	0,00
Imposicions a llarg termini	515.653,54	0,00	89.508,95	0,00	0,00	-300.000,00	305.162,49
Fiances i dipòsits constituïts a llarg termini	3.830.215,74	-42.172,00	343.025,24	1.767,63	0,00	0,00	4.129.301,35
<b>TOTAL VALOR BRUT ALTRES INVERSIONS FINANCERES A LLARG TERMINI</b>	<b>13.182.077,57</b>	<b>-42.172,00</b>	<b>1.926.729,20</b>	<b>2.065.499,63</b>	<b>2.200,00</b>	<b>0,00</b>	<b>12.998.935,14</b>

## Inversions financeres a llarg termini

L'import a 31.12.21 de les inversions financeres a llarg termini és de 12.998.935,14'- euros. Les partides més significatives corresponen a crèdits a llarg termini, fiances i dipòsits constituïts que representen el 58,76% i 31,77%, respectivament, del total de les inversions financeres a llarg termini.

Les **inversions** realitzades durant l'exercici 2021 han estat de 1.926.729,20'- euros, essent un 51,49% les corresponents a crèdits a llarg termini realitzades per tres entitats i 26,06% a inversions financeres a llarg termini en instruments de patrimoni.

Les **baixes** produïdes durant l'exercici ascendeixen a 2.065.499,63'- euros corresponent el 99,10% a la cancel·lació de crèdits a llarg termini per part de dues entitats.



## Existències

Detall de les existències a 31 de desembre de 2021 i a 31 de desembre de 2020.

Partides	Existències a 31.12.21	Existències a 31.12.20
Fàrmacs específics	900.193,28	996.575,81
Material sanitari	1.176.030,90	1.162.885,55
Altres aprovisionaments	977.258,19	802.419,60
Productes alimentaris	38.031,05	37.595,10
Instrumental i petit utilatge	23.325,86	37.144,80
Vestuari	25.629,19	24.124,00
Productes per a la producció de medicaments	0,00	0,00
Avançaments a proveïdors	14.572,35	200,00
Deteriorament de valor d'existències	0,00	0,00
<b>TOTAL EXISTÈNCIES</b>	<b>3.155.040,82</b>	<b>3.060.944,86</b>

En euros

Les existències són actius posseïts per ser venuts en el curs normal de l'exploració, en procés de producció o en forma de materials o subministraments per ser consumits en el procés de producció o en la prestació de serveis.

Les partides més significatives d'aquest compte corresponen a material sanitari, altres aprovisionaments i fàrmacs específics que representen el 37,27%, 30,97% i el 28,53% respectivament, del saldo d'existències a 31.12.21.

Segons el Pla Comptable els béns compresos en les existències han de ser valorats pel preu d'adquisició o pel cost de producció; quan aquests no siguin identificables de manera individualitzada, s'adoptarà amb caràcter general el mètode del preu mitjà o cost mig ponderat. El mètode FIFO és acceptable i es pot adoptar si la entitat ho considera més adient per a la seva gestió.

## Fons propis

Es presenta el moviment en l'exercici 2021 dels comptes que s'inclouen en l'epígraf de fons propis del balanç de situació.

Partides	Saldo inicial	Aplicació resultats	Augments	Disminucions	Traspassos	Saldo final
<b>I. Capital, fons social o patrimoni</b>	<b>46.709.672,12</b>	<b>8.524,95</b>	<b>0,00</b>	<b>0,00</b>	<b>0,00</b>	<b>46.718.197,07</b>
A. Capital o Patrimoni	46.709.672,12	8.524,95	0,00	0,00	0,00	46.718.197,07
1. Capital o fons social/patrimonial	45.727.531,65	8.524,95	0,00	0,00	0,00	45.736.056,60
2. Patrimoni en cessió d'ús	982.140,47	0,00	0,00	0,00	0,00	982.140,47
B. (Aportacions capital o fons social/patrimonial pendent de desemborsar)	0,00	0,00	0,00	0,00	0,00	0,00
C. (Patrimoni lliurat en cessió d'ús)	0,00	0,00	0,00	0,00	0,00	0,00
<b>II. Prima d'emissió</b>	<b>8.135.990,08</b>	<b>0,00</b>	<b>0,00</b>	<b>0,00</b>	<b>0,00</b>	<b>8.135.990,08</b>
<b>III. Reserves</b>	<b>102.363.625,83</b>	<b>13.707.196,96</b>	<b>763.704,89</b>	<b>1.998.271,27</b>	<b>-233.770,22</b>	<b>114.602.486,19</b>
1. Reserva legal	1.170.852,83	595.440,75	0,00	0,00	0,00	1.766.293,58
2. Reserves estatutàries	503.492,40	117.724,63	0,00	0,00	0,00	621.217,03
3. Altres reserves	100.689.280,60	12.994.031,58	763.704,89	1.998.271,27	-233.770,22	112.214.975,58
<b>IV. (Accions i participacions en patrimoni pròpies)</b>	<b>0,00</b>	<b>0,00</b>	<b>0,00</b>	<b>0,00</b>	<b>0,00</b>	<b>0,00</b>
<b>V. Resultat d'exercicis anteriors</b>	<b>26.060.964,46</b>	<b>9.782.748,36</b>	<b>607.777,80</b>	<b>0,00</b>	<b>233.770,22</b>	<b>36.685.260,84</b>
1. Romanent	38.751.122,63	10.194.945,95	0,00	0,00	0,00	48.946.068,58
2. Resultats negatius d'altres exercicis	-12.690.158,17	-412.197,59	607.777,80	0,00	233.770,22	-12.260.807,74
<b>VI. Altres aportacions de socis</b>	<b>9.223.500,00</b>	<b>0,00</b>	<b>0,00</b>	<b>0,00</b>	<b>0,00</b>	<b>9.223.500,00</b>
<b>VII. Resultat de l'exercici</b>	<b>23.498.470,27</b>	<b>-23.498.470,27</b>	<b>20.036.128,87</b>	<b>0,00</b>	<b>0,00</b>	<b>20.036.128,87</b>
<b>TOTAL FONS PROPIS</b>	<b>215.992.222,76</b>	<b>0,00</b>	<b>21.407.611,56</b>	<b>1.998.271,27</b>	<b>0,00</b>	<b>235.401.563,05</b>

En euros

## Fons propis

Els fons propis a 31.12.21 ascendeixen a 235.401.563,05'- euros, representant el 52,45% de l'estructura financera i el 86,45% del patrimoni net.

Els fons propis augmenten durant l'exercici en 19.409.340,29'- euros. Les variacions més significatives per **augmentos i disminucions** corresponen als conceptes següents:

- al resultat positiu de l'exercici de 20.036.128,87'- euros,
- als dividends de quatre entitats per -1.857.500,00'- euros,
- a la disminució d'un deute pendent de pagament amb un proveïdor que ha estat reconegut com un increment de reserves de 352.022,47'- euros realitzada per una entitat i ingressos extraordinaris procedents d'una asseguradora per un sinistre de 51.097,03'- euros d'una altra entitat, i
- a les correccions d'errors i canvis de criteri d'exercicis anteriors realitzades per cinc entitats per 827.591,92'- euros.

## Subvencions, donacions i llegats

Es presenta el moviment en l'exercici 2021 dels comptes que s'inclouen en l'epígraf de subvencions, donacions i llegats del balanç de situació.

Entitat subvencionadora	Saldo inicial	Atorgades l'any	Baixes	Traspàs a resultat exercici	Variacions per diferències temporàries imposables	Saldo final
Aportacions patrimonials del CatSalut	27.507.875,64	65.681,90	0,00	934.868,55	0,00	26.638.688,99
Altres CatSalut / Departament de Salut	552.770,75	138.534,54	0,00	155.903,92	20.200,00	555.601,37
Subvencions i donacions equipament (CatSalut)	228.014,92	257.428,94	0,00	52.153,07	0,00	433.290,79
Departament de Drets Socials	111.300,07	80.315,53	0,00	18.615,09	0,00	173.000,51
Altres Departaments de la Generalitat de Catalunya	4.619.604,75	26.469,85	0,00	109.231,91	0,00	4.536.842,69
Ajuntaments	1.290.952,91	0,00	0,00	14.669,44	0,00	1.276.283,47
Diputacions	212.850,49	0,00	0,00	38.853,18	0,00	173.997,31
Altres entitats públiques	395.515,40	1.000,00	0,00	102.633,52	0,00	293.881,88
Altres	446.593,56	18.897,00	365.943,26	18.897,00	0,00	80.650,30
<b>TOTAL SUBVENCIONS OFICIALS DE CAPITAL</b>	<b>35.365.478,49</b>	<b>588.327,76</b>	<b>365.943,26</b>	<b>1.445.825,68</b>	<b>20.200,00</b>	<b>34.162.237,31</b>
Entitats financeres	74.894,74	0,00	0,00	3.402,68	0,00	71.492,06
Fundacions	1.745.324,49	13.600,00	585.831,70	12.103,23	0,00	1.160.989,56
Particulars	1.110.100,00	0,00	0,00	1.658,69	0,00	1.108.441,31
Altres total	69.576,17	0,00	0,00	9.455,23	0,00	60.120,94
<b>DONACIONS I LLEGATS DE CAPITAL</b>	<b>2.999.895,40</b>	<b>13.600,00</b>	<b>585.831,70</b>	<b>26.619,83</b>	<b>0,00</b>	<b>2.401.043,87</b>
<b>ALTRES SUBVENCIONS, DONACIONS I LLEGATS</b>	<b>2.757.460,32</b>	<b>44.413,02</b>	<b>2.310.513,10</b>	<b>100.079,82</b>	<b>897,61</b>	<b>392.178,03</b>
<b>TOTAL SUBVENCIONS, DONACIONS I LLEGATS REBU</b>	<b>41.122.834,21</b>	<b>646.340,78</b>	<b>3.262.288,06</b>	<b>1.572.525,33</b>	<b>21.097,61</b>	<b>36.955.459,21</b>

En euros

## Subvencions, donacions i llegats rebuts

Les subvencions, donacions i llegats no reintegrables es comptabilitzen al patrimoni net i es reconeixen en el compte de pèrdues i guanys com ingressos de forma correlacionada amb les despeses o inversió objecte de la subvenció.

L'import a 31.12.21 de les subvencions, donacions i llegats rebuts és de 36.955.459,21'- euros, mentre que les addicions durant l'any i l'import carregat al resultat de l'exercici han significat 646.340,78'- i 1.572.525,33'- euros, respectivament.

D'aquesta forma el 92,44% de l'import a 31.12.21 correspon a subvencions oficials de capital, mentre que el 7,56% correspon a altres subvencions, donacions i llegats de capital.

Les subvencions, donacions i llegats atorgades al 2021 han estat de 646.340,78'- euros, d'aquestes, les subvencions oficials de capital són 588.327,76'- euros el 91,02%, i les altres subvencions, donacions i llegats atorgades són 58.013,02'- euros el 8,98% del total de subvencions donacions i llegats atorgades.

L'import de les **subvencions oficials de capital** pendent de traspasar al resultat a 31.12.2021 és de 34.162.237,31'- euros, essent el 77,98% aportacions patrimonials del CatSalut. Durant l'any han estat atorgades subvencions per 588.327,76'- euros, atorgades en un 54,92% pel CatSalut. L'import de les subvencions de capital traspasat al resultat de l'exercici és d'1.445.825,68'- euros.

L'import de les **donacions i llegats de capital** pendent de traspasar al resultat a 31.12.2021 és de 2.793.221,90'- euros.

L'import de les **baixes** és de 3.262.288,06'- euros; un 70,82% correspon a una Fundació que ha donat de baixa una subvenció degut a que ha traspasat la concessió administrativa atorgada a una altra Fundació.

## Provisions i contingències

Es presenta el moviment en l'exercici 2021 dels comptes que s'inclouen en l'epígraf **provisions a llarg termini** del balanç de situació.

Concepte	Saldo inicial	Canvi de Titularitat i altres	Dotacions	Aplicacions	Traspassos	Saldo final
Per premi de fidelització i jubilació	1.377.181,28	-25.655,45	58.587,68	38.521,94	0,00	1.371.591,57
Per contingències amb el personal en matèria de vacances	75.164,14	0,00	17.239,68	33.101,27	-32.749,26	26.553,29
Per altres retribucions a llarg termini al personal	455.616,01	0,00	400.762,27	34.378,40	-40.228,14	781.771,74
Per impostos	358.988,12	0,00	0,00	0,00	0,00	358.988,12
Per altres responsabilitats	31.034,19	0,00	0,00	0,00	0,00	31.034,19
Altres provisions a llarg termini	623.038,22	0,00	65.532,15	184.807,12	0,00	503.763,25
<b>TOTAL PROVISIONS A LLARG TERMINI</b>	<b>2.921.021,96</b>	<b>-25.655,45</b>	<b>542.121,78</b>	<b>290.808,73</b>	<b>-72.977,40</b>	<b>3.073.702,16</b>

Es presenta el moviment en l'exercici 2021 dels comptes que s'inclouen en l'epígraf **provisions a curt termini** del balanç de situació.

Concepte	Saldo inicial	Canvis de Titularitat i altres	Dotacions	Aplicacions	Excés de provisió	Saldo final
Per contingències amb el personal en matèria de vacances	86.116,87	0,00	0,00	65.774,03	20.342,84	0,00
Per altres retribucions a curt termini al personal	1.506.608,35	-36.248,24	77.171,78	745.188,02	14.472,69	787.871,18
Per altres responsabilitats	55.000,00	0,00	0,00	0,00	0,00	55.000,00
Altres provisions a curt termini	179.382,20	0,00	90.717,53	65.374,33	0,00	204.725,40
<b>TOTAL PROVISIONS A CURT TERMINI</b>	<b>1.827.107,42</b>	<b>-36.248,24</b>	<b>167.889,31</b>	<b>876.336,38</b>	<b>34.815,53</b>	<b>1.047.596,58</b>

En euros

## Provisions i contingències

Les provisions són obligacions expresses o tàcites, clarament especificades quant a la seva naturalesa, però que, en la data de tancament de l'exercici, són indeterminades quant al seu import exacte o a la data en què s'han de produir. El 58,06% de les entitats tenen creada alguna provisió a llarg o curt termini.

L'import de les provisions a 31.12.2021 és de 4.121.298,74'- euros i representen el 0,92% del passiu i el 2,33% de l'estructura financera. El 72,01% de les provisions es troben vinculades amb aspectes laborals, 2.967.787,78'- euros. Les provisions més significatives són les següents:

- **Provisions per premi de fidelització i jubilació**

El segon Conveni Col·lectiu de treball dels hospitals d'aguts, centres d'atenció primària, centres socio sanitària i centres de salut mental, concertats amb el Servei Català de la Salut regula a l'article 29.4 un premi de fidelització a que tindrà dret el personal que presti serveis a l'empresa durant 25 anys, per una sola vegada, al consolidar aquesta antiguitat. Aquest premi consisteix en un mes de vacances addicional, a gaudir en aquell any, i no es podrà substituir per una compensació en metàl·lic, excepte casos excepcionals. La provisió registrada en aquest epígraf correspon a l'import per fer front a les obligacions estimades per aquest concepte, seguint els criteris de meritació i d'antiguitat del personal.

Les provisions per premi de fidelització i jubilació a llarg termini per 1.371.591,57'- euros són fons de vuit entitats, que representen el 33,28% de l'import total de les provisions a 31.12.21.

- **Per contingències amb el personal per l'import variable del mes de vacances**

La provisió registrada fa referència a la demanda de conflicte col·lectiu de caràcter sectorial, en la que es reclamava la inclusió de tots els conceptes retributius que integren la retribució de les vacances, conforme a l'import de la retribució normal o mitjana que obté el treballador al llarg de l'any. En data 4 de juliol de 2019 s'ha dictat sentència per part del Tribunal Suprem, determinant els conceptes que hauran de formar part de les retribucions durant el període de vacances així com la quantificació.

Les provisions referents al concepte de vacances són per 26.553,29'- euros de cinc entitats que representen el 0,64% de l'import total de les provisions a 31.12.21.

- **Provisions per retribucions al personal**

Les altres provisions de caràcter laboral corresponen a obligacions contractuals o implícites amb el personal, per conceptes diversos no especificats a altres apartats. Aquestes provisions per 781.771,74'- euros a llarg termini i de 787.871,18'- euros a curt termini, són fons d'onze entitats i representen el 38,09% del total de les provisions a 31.12.2021.



- Provisions no relacionades amb aspectes del personal

Les provisions registrades a 31.12.2021 no vinculades amb el personal són de 1.153.510,96'- euros i representen el 27,99% del total de les provisions, les provisions més significatives son:

- provisions per impostos a llarg termini per 358.988,12'- euros corresponents als imports estimats de deutes tributaris d'una entitat i que representen el 8,71% de l'import total de les provisions, i
- altres provisions per 794.522,84'- euros que es componen, principalment, de provisions tècniques sobre obligacions futures d'una entitat realitzades en base a un càlcul actuarial per 491.171,87'- euros.

## Deutes a llarg termini

Es presenta el moviment en l'exercici 2021 dels comptes que s'inclouen en l'epígraf deutes a llarg termini i deutes amb empreses del grup i associades a llarg termini del balanç de situació.

Concepte	Saldo inicial	Addicions	Cancel.lacions	Actualització de valors	Traspasat a curt	Saldo final
1. Obligacions i altres valors negociables	0,00	0,00	0,00	0,00	0,00	0,00
2. Deutes amb entitats de crèdit	58.594.838,88	2.931.187,38	408.422,06	0,00	6.696.891,83	54.420.712,37
3. Creditors per arrendaments financer	3.395.379,72	1.347.281,75	61.959,10	0,00	35.508,68	4.645.193,69
4. Derivats	133.796,27	0,00	0,00	-59.791,78	0,00	74.004,49
5. Administració Pública	5.323.898,91	0,00	1.244.071,03	0,00	0,00	4.079.827,88
a. Organisme Seguretat Social creditor llarg termini per Llei 41/94 dels PGE 1995	4.082.523,24	0,00	2.695,36	0,00	0,00	4.079.827,88
b. Organisme Seguretat Social creditor llarg termini per altres	0,00	0,00	0,00	0,00	0,00	0,00
c. Hisenda Pública creditora llarg termini	0,00	0,00	0,00	0,00	0,00	0,00
d. Altres Organismes Públics creditors llarg termini	1.241.375,67	0,00	1.241.375,67	0,00	0,00	0,00
6. Proveïdors d'immobilitzat	0,00	0,00	0,00	0,00	0,00	0,00
7. Fiances i dipòsits rebuts a llarg termini	273.614,71	60.291,17	28.551,73	0,00	0,00	305.354,15
8. Altres passius financers	2.340.255,21	25.766,22	1.914.315,36	0,00	87.709,06	363.997,01
<b>TOTAL DEUTES A LLARG TERMINI</b>	<b>70.061.783,70</b>	<b>4.364.526,52</b>	<b>3.657.319,28</b>	<b>-59.791,78</b>	<b>6.820.109,57</b>	<b>63.889.089,59</b>

Concepte	Saldo inicial	Addicions	Cancel.lacions	Actualització de valors	Traspasat a curt	Saldo final
Deutes amb empreses del grup i associades a llarg termini	2.247.406,52	1.028.150,15	71.360,00	30.261,00	0,00	3.234.457,67
<b>TOTAL DEUTES AMB EMPRESSES DEL GRUP I ASSOCIADES LLARG TERMINI</b>	<b>2.247.406,52</b>	<b>1.028.150,15</b>	<b>71.360,00</b>	<b>30.261,00</b>	<b>0,00</b>	<b>3.234.457,67</b>

En euros

## Deutes a llarg termini

Els deutes a llarg termini són el finançament aliè contret amb tercers, tinguin la qualificació o no de parts vinculades, el venciment dels quals s'ha de produir en un termini superior a un any.

Els deutes a llarg termini a 31.12.2021, inclòs el deute amb empreses del grup, per 67.123.547,26'- euros corresponen a vint-i-cinc entitats de les que conformen l'agregat. Els conceptes més significatius d'aquests són els següents:

### a) Deutes amb entitats de crèdit a llarg termini

Aquest passiu correspon als deutes contrets amb entitats de crèdit per préstecs rebuts i altres dèbits, amb venciment superior a un any.

Els deutes a llarg termini amb entitats de crèdit a 31.12.21 per 54.420.712,37'- euros corresponen a catorze entitats i representen el 81,08% de l'import total dels deutes a llarg termini.

Durant l'exercici s'han produït addicions de deutes amb entitats de crèdit per import de 2.931.187,38'- euros. Les cancel·lacions han estat de 408.422,06'- euros, i els traspasos a curt termini de 6.696.891,83'- euros.

### b) Creditors per arrendaments financers a llarg termini

Els creditors per arrendaments financers a llarg termini són deutes amb venciment superior a un exercici econòmic amb altres entitats en qualitat de cedents de l'ús de béns.

El passiu a llarg termini per creditors per arrendaments financers a 31.12.21 per 4.645.193,69'- euros correspon a quatre entitats i representen el 6,92% de l'import de deutes a llarg termini.

### c) Administració Pública a llarg termini

Aquests quadres presenten el deute amb l'Administració Pública a llarg termini, diferenciant entre l'Organisme de la Seguretat Social, Hisenda Pública i Altres.

- [Organisme de la Seguretat Social creditor a llarg termini per la Llei 41/94 dels PGE de 1995](#)

Algunes entitats es van acollir en el seu dia a la moratòria establerta en la disposició addicional trentena de la Llei 41/94, de 30 de desembre, de Pressupostos Generals de l'Estat per a 1995, referida als deutes, causats fins el 31 de desembre de 1994, que mantenien les institucions sanitàries sense ànim de lucre amb la Seguretat Social, per la qual s'ajornà el deute establint-se un període de deu anys, amb tres anys de carència i la condonació dels interessos acreditats per aquest deute.

Posteriorment, les entitats s'han anat a collint a successives ampliacions dels períodes de manca i moratòria recollides en Lleis de Pressupostos Generals de l'Estat per als exercicis compromesos entre 1995 i 2021.

Al tancament de l'exercici 2021 el deute amb l'Organisme de la Seguretat Social a llarg termini, que correspon als imports dels deutes causats fins el 31 de desembre de 1994, ajornats i sense interessos, és de 4.079.827,88'- euros, que representa el 6,08% de l'import dels deutes totals a llarg termini.

- **Altres Organismes Públics creditors llarg termini**

La cancel·lació de deutes amb Altres Organismes Públics creditors a llarg termini, correspon a una Fundació que ha traspassat a una altra Fundació, per un import d'1.241.375,67'- euros en concepte del valor actual dels pagaments pel cànon social degut a la concessió administrativa d'una finca per part d'un Ajuntament per la construcció i gestió d'un centre socio sanitari.

**d) Fiances i dipòsits rebuts a llarg termini**

Les fiances a llarg termini són efectiu rebut com a garantia del compliment d'una obligació a un termini superior a un any. Els dipòsits a llarg termini són efectiu rebut en concepte de dipòsit irregular a un termini superior a un any.

L'import de deutes a llarg termini per fiances i dipòsits rebuts a 31.12.21 ascendeix a 305.354,15'- euros, que representa el 0,45% de l'import dels deutes totals a llarg termini.

**e) Altres passius financers a llarg termini**

Es consideren altres passius financers a llarg termini aquells contrets amb tercers, amb venciment superior a un exercici econòmic i que no estan inclosos en els altres subgrups.

L'import dels altres passius financers a llarg termini a 31.12.21 ascendeix a 363.997,01'- euros i representa el 0,54% de l'import dels deutes a llarg termini.

**f) Deutes amb empreses del grup i associades a llarg termini**

Són deutes el venciment dels quals s'hagi de produir en un termini superior a un any, contrets amb empreses del grup, multigrup, associacions i altres parts vinculades, inclosos els interessos meritats amb venciment superior a un any.

Els deutes a llarg termini amb empreses del grup i associades a 31.12.21 per 3.234.457,67'- euros de tres entitats, representen el 4,82% de l'import del total dels deutes a llarg termini.

Durant l'exercici s'han produït adicions de deutes amb empreses del grup per import de 1.028.150,15'- euros, corresponents a dos entitats.

## Deutes a curt termini amb les Administracions Públiques

Deute amb l'Administració Pública a curt termini a 31.12.2021 i a 31.12.2020, diferenciant entre l'Organisme de la Seguretat Social, la Hisenda Pública i Altres.

Partides	2021	2020
Organisme Seguretat Social creditor curt termini	7.247.312,98	7.435.580,95
a. Organisme Seguretat Social creditor curt termini per Llei 41/94 dels PGE 1995	0,00	0,00
b. Organisme Seguretat Social creditor curt termini per altres conceptes	7.247.312,98	7.435.580,95
Hisenda Pública creditora curt termini	6.008.856,74	8.196.118,52
Altres Organismes Públics creditors curt termini	0,00	0,00
<b>TOTAL ALTRES DEUTES AMB LES ADMINISTRACIONS PÚBLIQUES</b>	<b>13.256.169,72</b>	<b>15.631.699,47</b>

### Organisme de la Seguretat Social creditor a curt termini

Són els deutes pendents amb Organismes de la Seguretat Social com a conseqüència de les presentacions que les entitats realitzen.

Al tancament de l'exercici 2021 el deute amb l'Organisme de la Seguretat Social a curt termini és de 7.247.312,98'- euros que correspon, majoritàriament, a l'última liquidació de l'exercici 2021 de les entitats, pendent de pagament.

### Hisenda Pública creditora a curt termini

Aquest passiu inclou l'import de les retencions tributàries efectuades pendents de pagament a la Hisenda Pública per part de les entitats i l'IVA meritat amb motiu del lliurament de béns o de la prestació de serveis i d'altres operacions compreses en el text legal.

Al tancament de l'exercici 2021 el deute amb la Hisenda Pública a curt termini és de 6.008.853,74'- euros i correspon, majoritàriament, a l'última liquidació, tant de les retencions tributàries, com de l'IVA de l'exercici 2021 de les entitats pendent de pagament.

## Ingressos i despeses

## Ingressos per prestació de serveis assistencials

	2021	2020	Δ%
CatSalut	330.972.979,88	316.825.565,87	4,47
Direcció General de Provisió de Serveis (DGPS)	78.056.769,07	71.720.364,59	8,83
Particulars	37.098.052,97	40.046.949,31	-7,36
Mútues d'accidents de treball i malalties professionals	151.648,86	199.153,79	-23,85
Entitats asseguradores d'accidents de trànsit	511.060,55	484.636,72	5,45
Beneficiaris mútues i companyies asseguradores	13.829.184,42	12.382.530,01	11,68
Administracions Locals	14.395.559,30	13.799.442,88	4,32
SEM (Serveis d'Emergències Mèdiques)	0,00	0,00	
Entitats de la Xarxa Sanitària d'Utilització Pública	985.730,34	886.754,86	11,16
Altres ingressos per prestació de serveis assistencials	8.082.175,07	7.189.292,48	12,42
<b>TOTAL</b>	<b>484.083.160,46</b>	<b>463.534.690,51</b>	<b>4,43</b>

En euros

## Consum de fàrmacs i material sanitari

	2021	2020	Δ%
<b>Farmàcia consum intern</b>	<b>8.438.728,64</b>	<b>8.017.135,55</b>	<b>5,26</b>
<b>Medicació hospitalària de dispensació ambulatoria</b>	<b>39.059,32</b>	<b>48.196,28</b>	<b>-18,96</b>
Eritropoetina	13.095,36	21.765,88	-39,84
Productes de nutrició enteral i parenteral	25.963,96	26.430,40	-1,76
<b>TOTAL CONSUM DE FÀRMACS</b>	<b>8.477.787,96</b>	<b>8.065.331,83</b>	<b>5,11</b>

En euros

	2021	2020	Δ%
<b>Resta de material sanitari</b>	<b>14.731.746,05</b>	<b>14.659.529,93</b>	<b>0,49</b>
<b>TOTAL CONSUM MATERIAL SANITARI</b>	<b>14.731.746,05</b>	<b>14.659.529,93</b>	<b>0,49</b>

En euros

## Treballs o serveis realitzats per tercers

	2021	2020	Δ%
Despeses d'investigació i desenvolupament	29.564,54	59.617,86	-50,41
Arrendaments i cànon	19.893.418,72	19.177.773,61	3,73
a. Arrendaments edificis i locals	19.180.979,54	18.533.748,97	3,49
b. Arrendaments equips i aparells	676.690,09	608.786,02	11,15
c. Cànon	35.749,09	35.238,62	1,45
Reparacions i conservació	9.052.195,90	8.450.883,11	7,12
Serveis de professionals independents	8.594.539,84	8.030.442,03	7,02
Transports	303.684,96	327.950,81	-7,40
Primes d'assegurances	1.352.784,56	1.228.241,96	10,14
Serveis bancaris i similars	575.017,33	588.310,54	-2,26
Publicitat, propaganda i relacions públiques	486.091,53	358.477,03	35,60
Subministraments	11.135.620,82	9.731.394,84	14,43
a. Electricitat	6.496.482,38	5.521.190,90	17,66
b. Aigua	1.743.605,80	1.633.630,18	6,73
c. Gas	2.657.131,84	2.387.419,07	11,30
d. Altres subministraments	238.400,80	189.154,69	26,03
Comunicacions	908.111,10	1.051.837,02	-13,66
Altres serveis exteriors	2.720.876,76	2.687.884,12	1,23
Formació i docència externa	76.031,52	45.718,14	66,30
Dietes i Desplaçaments	421.100,53	391.834,74	7,47
Correus i missatgeria	204.009,53	164.012,14	24,39
Despeses de selecció de personal	60.115,90	14.442,94	316,23
Quotes d'afiliacions i subscripcions	263.206,89	247.890,44	6,18
Altres	1.696.412,39	1.823.985,72	-6,99
<b>TOTAL SERVEIS EXTERIORS</b>	<b>55.051.906,06</b>	<b>51.692.812,93</b>	<b>6,50</b>

En euros

## Serveis exteriors

	2021	2020	Δ%
<b>Restauració</b>	<b>26.900.503,79</b>	<b>25.936.330,41</b>	<b>3,72</b>
<b>Bugaderia</b>	<b>3.704.231,04</b>	<b>3.324.829,09</b>	<b>11,41</b>
<b>Neteja</b>	<b>9.140.112,88</b>	<b>9.090.486,87</b>	<b>0,55</b>
<b>Seguretat</b>	<b>1.887.066,32</b>	<b>1.838.406,36</b>	<b>2,65</b>
<b>Altres treballs o serveis</b>	<b>24.716.076,46</b>	<b>20.053.219,01</b>	<b>23,25</b>
<b>Serveis Assistencials</b>	<b>16.986.479,98</b>	<b>12.855.484,58</b>	<b>32,13</b>
Professionals sanitaris externs	3.737.463,76	3.492.382,55	7,02
Radiodiagnòstic	862.522,12	683.577,99	26,18
Laboratori	4.122.329,48	2.797.258,11	47,37
Rehabilitació	258.075,21	243.051,63	6,18
Transport sanitari	3.018,91	10.075,06	-70,04
Serveis docents	4.774,72	1.588,33	200,61
Gestió d'arxius, històries clíniques	2.208,25	1.713,89	28,84
Gestió de residus	567.198,50	465.067,01	21,96
Altres serveis assistencials	7.428.889,03	5.160.770,01	43,95
<b>Serveis no Assistencials</b>	<b>7.729.596,48</b>	<b>7.197.734,43</b>	<b>7,39</b>
Serveis de manteniment d'equipament assistencial	852.010,84	778.410,97	9,46
Servei d'informàtica	845.772,03	796.520,92	6,18
Serveis de logística i magatzem	710.767,80	733.526,84	-3,10
Servei de direcció, gestió i/o administratiu	3.626.379,60	3.143.655,64	15,36
Altres serveis no assistencials	1.694.666,21	1.745.620,06	-2,92
<b>TOTAL TREBALLS O SERVEIS REALITZATS PER TERCERS</b>	<b>66.347.990,49</b>	<b>60.243.271,74</b>	<b>10,13</b>

En euros



## Deteriorament i resultat per alienacions de l'immobilitzat

	2021	2020	Δ%
<b>a) Deterioraments i pèrdues per alienacions de l'immobilitzat</b>			
Pèrdues del deteriorament de valors de l'immobilitzat	0,00	-4.774,98	-100,00
<b>Deteriorament i pèrdues valors de l'immobilitzat</b>	<b>0,00</b>	<b>-4.774,98</b>	<b>-100,00</b>
<b>b) Resultats per alienacions de l'immobilitzat i altres</b>			
Beneficis procedents de l'immobilitzat intangible	60.468,92	0,00	
Beneficis procedents de l'immobilitzat material	25.387,94	7.647.621,07	-99,67
Beneficis procedents de les inversions immobiliàries	0,00	931.668,15	-100,00
Pèrdues procedents de l'immobilitzat intangible	0,00	0,00	
Pèrdues procedents de l'immobilitzat material	-53.678,30	-304,61	17.521,98
Pèrdues procedents de les inversions immobiliàries	0,00	0,00	
<b>Resultats per alienacions i altres</b>	<b>32.178,56</b>	<b>8.578.984,61</b>	<b>-99,62</b>
<b>TOTAL DETERIORAMENT I RESULTAT DE L'IMMOBILITZAT</b>	<b>32.178,56</b>	<b>8.574.209,63</b>	<b>-99,62</b>

En euros

## Altres resultats d'explotació

	2021	2020	Δ%
Resultat positiu	3.836.845,94	1.489.352,03	157,62
Resultat negatiu	-636.790,37	-677.809,09	-6,05
<b>TOTAL ALTRES RESULTATS D'EXPLOTACIÓ</b>	<b>3.200.055,57</b>	<b>811.542,94</b>	<b>294,32</b>

En euros

## Ingressos i despeses financeres

	2021	2020	Δ%
a) De participacions en instruments de patrimoni	250.487,14	266.955,60	-6,17
a1) En empreses del grup i associades	246.074,14	265.388,81	-7,28
a2) En tercers	4.413,00	1.566,79	181,66
b) De valors negociables i altres instruments financers	406.263,05	373.696,91	8,71
b1) D'empreses del grup i associades	262.702,40	212.402,94	23,68
b2) De tercers	143.560,65	161.293,97	-10,99
c) Subvencions capital transformables en resultat financer	0,00	1.552,93	-100,00
<b>TOTAL INGRESSOS FINANCERS</b>	<b>656.750,19</b>	<b>642.205,44</b>	<b>2,26</b>

En euros

	2021	2020	Δ%
Per deutes amb entitats de crèdit	1.593.879,63	1.479.647,48	7,72
Per deutes amb empreses del grup i associades	119.531,24	50.165,11	138,28
Per deutes amb administracions públiques	17.138,48	87.626,31	-80,44
Per actualització de provisions	0,00	36.055,08	-100,00
Altres	25.213,91	58.240,89	-56,71
<b>TOTAL DESPESES FINANCERES</b>	<b>1.755.763,26</b>	<b>1.711.734,87</b>	<b>2,57</b>

## Despeses de personal i plantilla equivalent

	ESTRUCTURALS		Hores Extres	Suplències	EVENTUALS		Altres	Total retribucions	Total Org. Seguretat Social	Total centres 2021
	Sous, compl. plus i pagues extres	Guàrdies			Guàrdies	Altres				
<b>1. Personal de Direcció</b>	<b>8.550.709,63</b>	<b>28.427,57</b>	<b>0,00</b>	<b>31.994,24</b>	<b>0,00</b>	<b>48.378,97</b>	<b>0,00</b>	<b>8.659.510,41</b>	<b>1.686.500,48</b>	<b>10.346.010,89</b>
<b>2. Personal Assistencial</b>	<b>175.486.579,33</b>	<b>1.944.175,48</b>	<b>1.117.994,51</b>	<b>16.263.275,09</b>	<b>14.073,43</b>	<b>6.816.150,62</b>	<b>307.072,28</b>	<b>201.949.320,74</b>	<b>54.802.975,09</b>	<b>256.752.295,83</b>
a) Personal facultatiu assistencial	29.928.096,39	1.524.695,26	145.892,25	1.857.908,92	2.420,70	359.335,80	236.020,13	34.054.369,45	7.974.565,90	42.028.935,35
- Personal facultatiu assistencial en plantilla	29.834.109,47	1.450.449,21	145.892,25	1.857.908,92	2.420,70	359.335,80	236.020,13	33.886.136,48	7.884.005,30	41.770.141,78
- Personal facultatiu assistencial en formació	93.986,92	74.246,05	0,00	0,00	0,00	0,00	0,00	168.232,97	90.560,60	258.793,57
b) Personal d'infermeria, treball social i altre graduat	62.285.302,33	329.012,73	313.629,20	5.421.588,15	9.828,16	1.838.013,89	46.414,94	70.243.789,40	19.743.637,92	89.987.427,32
- Personal d'infermeria, treball social i altre graduat en plantilla	62.202.981,24	324.196,01	313.629,20	4.945.042,08	9.828,16	1.811.601,48	37.283,46	69.644.561,63	19.482.873,91	89.127.435,54
- Personal d'infermeria, treball social i altre graduat en formació	82.321,09	4.816,72	0,00	476.546,07	0,00	26.412,41	9.131,48	599.227,77	260.764,01	859.991,78
c) Personal tècnic assistencial	80.015.909,95	43.997,26	657.065,23	8.776.910,19	1.824,57	4.575.430,35	24.289,41	94.095.426,96	25.985.615,15	120.081.042,11
- Personal tècnic en cures auxiliars d'infermeria	78.526.458,10	37.668,46	655.687,34	8.744.151,99	1.824,57	4.462.781,31	24.289,41	92.452.861,18	25.522.677,21	117.975.538,39
- Personal tècnic especialista sanitari grau superior	1.489.451,85	6.328,80	1.377,89	32.758,20	0,00	112.649,04	0,00	1.642.565,78	462.937,94	2.105.503,72
d) Altre personal assistencial	3.257.270,66	46.470,23	1.407,83	206.867,83	0,00	43.370,58	347,80	3.555.734,93	1.099.156,12	4.654.891,05
<b>3. Personal d'Administració</b>	<b>14.602.078,25</b>	<b>103.118,53</b>	<b>45.873,15</b>	<b>1.014.668,91</b>	<b>0,00</b>	<b>470.650,51</b>	<b>14.379,16</b>	<b>16.250.768,51</b>	<b>4.791.187,98</b>	<b>21.041.956,49</b>
<b>4. Personal de Serveis Generals</b>	<b>12.903.596,03</b>	<b>1.172.854,88</b>	<b>49.003,31</b>	<b>1.018.452,71</b>	<b>84,52</b>	<b>595.909,36</b>	<b>35.764,62</b>	<b>15.775.665,43</b>	<b>4.596.582,72</b>	<b>20.372.248,15</b>
<b>TOTAL (a)</b>	<b>211.542.963,24</b>	<b>3.248.576,46</b>	<b>1.212.870,97</b>	<b>18.328.390,95</b>	<b>14.157,95</b>	<b>7.931.089,46</b>	<b>357.216,06</b>	<b>242.635.265,09</b>	<b>65.877.246,27</b>	<b>308.512.511,36</b>

En euros

Retribucions a llarg termini mitjançant sistemes d'aportació / prestació definida (b1)	0,00	0,00	0,00
Altres càrregues socials (b2)	27.302,49	409.668,42	436.970,91

<b>TOTAL (a+b)</b>	<b>242.662.567,58</b>	<b>66.286.914,69</b>	<b>308.949.482,27</b>
--------------------	-----------------------	----------------------	-----------------------

c) Provisions			<b>-314.136,75</b>
---------------	--	--	--------------------

<b>TOTAL (a+b+c)</b>			<b>308.635.345,52</b>
----------------------	--	--	-----------------------

## Plantilla equivalent, exercici 2021

## Personal Equivalent a Jornada completa

	ESTRUCTURAL				SUPLÈNCIES		EVENTUALS		TOTAL	
	Fixos	%	Interins	%		%		%	centres 2021	%
<b>1. Personal de Direcció</b>	<b>121,3</b>	<b>1,41</b>	<b>0,0</b>		<b>1,0</b>	<b>0,01</b>	<b>1,0</b>	<b>0,01</b>	<b>123,3</b>	<b>1,43</b>
<b>2. Personal Assistencial</b>	<b>4.970,3</b>	<b>57,58</b>	<b>480,4</b>	<b>5,57</b>	<b>952,2</b>	<b>11,03</b>	<b>688,2</b>	<b>7,97</b>	<b>7.091,1</b>	<b>82,15</b>
a) Personal facultatiu assistencial	422,3	4,89	69,7	0,81	39,0	0,45	44,3	0,51	575,3	6,66
- Personal facultatiu assistencial en plantilla	422,3	4,89	65,0	0,75	39,0	0,45	44,3	0,51	570,6	6,61
- Personal facultatiu assistencial en formació	0,0		4,7	0,05	0,0		0,0		4,7	0,05
b) Personal d'infermeria, treball social i altre graduat	1.375,4	15,93	200,4	2,32	191,0	2,21	150,6	1,74	1.917,4	22,21
- Personal d'infermeria, treball social i altre graduat en plantilla	1.375,4	15,93	170,7	1,98	191,0	2,21	150,6	1,74	1.887,7	21,87
- Personal d'infermeria, treball social i altre graduat en formació	0,0		29,7	0,34	0,0		0,0		29,7	0,34
c) Personal tècnic assistencial	3.077,6	35,65	190,2	2,20	695,3	8,05	451,4	5,23	4.414,5	51,14
- Personal tècnic en cures auxiliars d'infermeria	3.045,3	35,28	187,5	2,17	685,6	7,94	419,4	4,86	4.337,8	50,25
- Personal tècnic especialista sanitari grau superior	32,3	0,37	2,7	0,03	9,7	0,11	32,0	0,37	76,7	0,89
d) Altre personal assistencial	95,0	1,10	20,1	0,23	26,9	0,31	41,9	0,49	183,9	2,13
<b>3. Personal d'Administració</b>	<b>411,8</b>	<b>4,77</b>	<b>68,9</b>	<b>0,80</b>	<b>50,5</b>	<b>0,59</b>	<b>39,8</b>	<b>0,46</b>	<b>571,0</b>	<b>6,61</b>
<b>4. Personal de Serveis Generals</b>	<b>609,5</b>	<b>7,06</b>	<b>72,4</b>	<b>0,84</b>	<b>108,8</b>	<b>1,26</b>	<b>56,1</b>	<b>0,65</b>	<b>846,8</b>	<b>9,81</b>
<b>TOTAL</b>	<b>6.112,9</b>	<b>70,82</b>	<b>621,7</b>	<b>7,20</b>	<b>1.112,5</b>	<b>12,89</b>	<b>785,1</b>	<b>9,10</b>	<b>8.632,2</b>	<b>100,00</b>

## Despesa de personal i plantilla equivalent 2021 i 2020

	DESPESES de PERSONAL					PLANTILLA EQUIVALENT a Jornada Completa				
	2021	%	2020	%	Δ %	2021	2020	Δ %		
<b>1. Personal de Direcció</b>	<b>10.346.010,89</b>	<b>3,35</b>	<b>10.631.482,93</b>	<b>3,55</b>	<b>-2,69</b>	<b>123,3</b>	<b>1,43</b>	<b>122,4</b>	<b>1,47</b>	<b>0,74</b>
<b>2. Personal Assistencial</b>	<b>256.752.295,83</b>	<b>83,19</b>	<b>248.979.712,87</b>	<b>83,13</b>	<b>3,12</b>	<b>7.091,1</b>	<b>82,15</b>	<b>6.885,4</b>	<b>82,52</b>	<b>2,99</b>
a) Personal facultatiu assistencial	<b>42.028.935,35</b>	<b>13,62</b>	<b>41.919.322,52</b>	<b>14,00</b>	<b>0,26</b>	<b>575,3</b>	<b>6,66</b>	<b>555,4</b>	<b>6,66</b>	<b>3,58</b>
- Personal facultatiu assistencial en plantilla	41.770.141,78	13,53	41.615.645,53	13,90	0,37	570,6	6,61	550,9	6,60	3,58
- Personal facultatiu assistencial en formació	258.793,57	0,08	303.676,99	0,10	-14,78	4,7	0,05	4,5	0,05	4,44
b) Personal d'infermeria, treball social i altre graduat	<b>89.987.427,32</b>	<b>29,16</b>	<b>87.843.420,98</b>	<b>29,33</b>	<b>2,44</b>	<b>1.917,4</b>	<b>22,21</b>	<b>1.883,6</b>	<b>22,58</b>	<b>1,79</b>
- Personal d'infermeria, treball social i altre graduat en plantilla	89.127.435,54	28,88	87.037.195,99	29,06	2,40	1.887,7	21,87	1.862,6	22,32	1,35
- Personal d'infermeria, treball social i altre graduat en formació	859.991,78	0,28	806.224,99	0,27	6,67	29,7	0,34	21,0	0,25	41,43
c) Personal tècnic assistencial	<b>120.081.042,11</b>	<b>38,91</b>	<b>114.611.018,39</b>	<b>38,27</b>	<b>4,77</b>	<b>4.414,5</b>	<b>51,14</b>	<b>4.260,7</b>	<b>51,06</b>	<b>3,61</b>
- Personal tècnic en cures auxiliars d'infermeria	117.975.538,39	38,22	112.949.392,11	37,71	4,45	4.337,8	50,25	4.200,0	50,34	3,28
- Personal tècnic especialista sanitari grau superior	2.105.503,72	0,68	1.661.626,28	0,55	26,71	76,7	0,89	60,7	0,73	26,36
d) Altre personal assistencial	<b>4.654.891,05</b>	<b>1,51</b>	<b>4.605.950,98</b>	<b>1,54</b>	<b>1,06</b>	<b>183,9</b>	<b>2,13</b>	<b>185,7</b>	<b>2,23</b>	<b>-0,97</b>
<b>3. Personal d'Administració</b>	<b>21.041.956,49</b>	<b>6,82</b>	<b>19.664.120,16</b>	<b>6,57</b>	<b>7,01</b>	<b>571,0</b>	<b>6,61</b>	<b>535,1</b>	<b>6,41</b>	<b>6,71</b>
<b>4. Personal de Serveis Generals</b>	<b>20.372.248,15</b>	<b>6,60</b>	<b>19.664.264,24</b>	<b>6,57</b>	<b>3,60</b>	<b>846,8</b>	<b>9,81</b>	<b>800,8</b>	<b>9,60</b>	<b>5,74</b>
<b>TOTAL (a)</b>	<b>308.512.511,36</b>	<b>99,96</b>	<b>298.939.580,20</b>	<b>99,82</b>	<b>3,20</b>	<b>8.632,2</b>	<b>100,00</b>	<b>8.343,7</b>	<b>100,00</b>	<b>3,46</b>
b1. Retribucions a llarg termini mitjançant sistemes d'aportació / prestació definida	0,00	0,00	78.582,07	0,03	-100,00					
b2. Altres càrregues socials	436.970,91	0,14	263.037,33	0,09	66,13					
<b>TOTAL (a+b)</b>	<b>308.949.482,27</b>	<b>100,10</b>	<b>299.281.199,60</b>	<b>99,93</b>	<b>3,23</b>					
c) Provisions	-314.136,75	-0,10	209.531,50	0,07	-249,92					
<b>TOTAL (a+b+c)</b>	<b>308.635.345,52</b>	<b>100,00</b>	<b>299.490.731,10</b>	<b>100,00</b>	<b>3,05</b>					

Atenció continuada i hores extres

	HORES D'ATENCIÓ CONTINUADA (AC) 2021			2021 HORES EXTRES	Pes de l'Atenció continuada i les hores extres *			
	HORES GUÀRDIES DE PRESENCIA	HORES GUÀRDIES DE LOCALITZACIÓ	HORES ATENCIÓ CONTINUADA		HORES GUÀRDIES DE PRESENCIA	HORES GUÀRDIES DE LOCALITZACIÓ	HORES ATENCIÓ CONTINUADA	HORES EXTRES
<b>1. Personal de Direcció</b>	<b>894</b>	<b>0</b>	<b>894</b>	<b>19</b>	<b>0,4%</b>	<b>0,0%</b>	<b>0,4%</b>	<b>0,0%</b>
<b>2. Personal Assistencial</b>	<b>99.300</b>	<b>36.355</b>	<b>135.655</b>	<b>88.647</b>	<b>0,8%</b>	<b>0,3%</b>	<b>1,1%</b>	<b>0,8%</b>
a) Personal facultatiu assistencial	<b>67.516</b>	<b>28.468</b>	<b>95.984</b>	<b>2.790</b>	<b>6,9%</b>	<b>2,9%</b>	<b>9,8%</b>	<b>0,3%</b>
- Personal facultatiu assistencial en plantilla	62.719	28.468	91.187	2.790	6,5%	2,9%	9,4%	0,3%
- Personal facultatiu assistencial en formació	4.797	0	4.797	0	60,5%	0,0%	60,5%	0,0%
b) Personal d'infermeria, treball social i altre graduat	<b>28.735</b>	<b>7.791</b>	<b>36.526</b>	<b>21.316</b>	<b>0,9%</b>	<b>0,2%</b>	<b>1,2%</b>	<b>0,7%</b>
- Personal d'infermeria, treball social i altre graduat en plantilla	27.187	7.791	34.978	21.338	0,9%	0,3%	1,1%	0,7%
- Personal d'infermeria, treball social i altre graduat en formació	1.548	0	1.548	-22	3,2%	0,0%	3,2%	0,0%
c) Personal tècnic assistencial	<b>2.889</b>	<b>96</b>	<b>2.985</b>	<b>63.831</b>	<b>0,0%</b>	<b>0,0%</b>	<b>0,0%</b>	<b>0,9%</b>
- Personal tècnic en cures auxiliars d'infermeria	2.889	96	2.985	63.484	0,0%	0,0%	0,0%	0,9%
- Personal tècnic especialista sanitari grau superior	0	0	0	347	0,0%	0,0%	0,0%	0,3%
d) Altre personal assistencial	<b>160</b>	<b>0</b>	<b>160</b>	<b>710</b>	<b>0,1%</b>	<b>0,0%</b>	<b>0,1%</b>	<b>0,2%</b>
<b>3. Personal d'Administració</b>	<b>1.656</b>	<b>9.020</b>	<b>10.676</b>	<b>4.520</b>	<b>0,2%</b>	<b>1,0%</b>	<b>1,1%</b>	<b>0,5%</b>
<b>4. Personal de Serveis Generals</b>	<b>137</b>	<b>5.710</b>	<b>5.847</b>	<b>6.270</b>	<b>0,0%</b>	<b>0,4%</b>	<b>0,4%</b>	<b>0,4%</b>
<b>TOTAL</b>	<b>101.987</b>	<b>51.085</b>	<b>153.072</b>	<b>99.456</b>	<b>0,7%</b>	<b>0,4%</b>	<b>1,1%</b>	<b>0,7%</b>

(\*) Hores Atenció Continuada i Hores extres / Hores PPE a JC \* 100 de cadascuna de les categories

## Plantilla equivalent per línies d'atenció sanitària

Plantilla equivalent per línies d'atenció sanitària exercici 2021

## Personal Equivalent a Jornada completa

	Aguts	Socio sanitària i Social	Salut mental	Primària	Altra	2021 TOTAL
<b>1. Personal de Direcció</b>	<b>0,0</b>	<b>115,3</b>	<b>4,5</b>	<b>3,5</b>	<b>0,0</b>	<b>123,3</b>
<b>2. Personal Assistencial</b>	<b>27,1</b>	<b>6.422,6</b>	<b>302,1</b>	<b>271,1</b>	<b>68,2</b>	<b>7.091,1</b>
a) Personal facultatiu assistencial	<b>4,8</b>	<b>421,5</b>	<b>27,7</b>	<b>103,7</b>	<b>17,6</b>	<b>575,3</b>
- Personal facultatiu assistencial en plantilla	4,8	416,8	27,7	103,7	17,6	570,6
- Personal facultatiu assistencial en formació	0,0	4,7	0,0	0,0	0,0	4,7
b) Personal d'infermeria, treball social i altre graduat	<b>20,3</b>	<b>1.687,3</b>	<b>40,2</b>	<b>130,8</b>	<b>38,8</b>	<b>1.917,4</b>
- Personal d'infermeria, treball social i altre graduat en plantilla	20,3	1.657,6	40,2	130,8	38,8	1.887,7
- Personal d'infermeria, treball social i altre graduat en formació	0,0	29,7	0,0	0,0	0,0	29,7
c) Personal tècnic assistencial	<b>2,0</b>	<b>4.136,2</b>	<b>227,9</b>	<b>36,6</b>	<b>11,8</b>	<b>4.414,5</b>
- Personal tècnic en cures auxiliars d'infermeria	2,0	4.067,5	227,9	32,1	8,3	4.337,8
- Personal tècnic especialista sanitari grau superior	0,0	68,7	0,0	4,5	3,5	76,7
d) Altre personal assistencial	<b>0,0</b>	<b>177,6</b>	<b>6,3</b>	<b>0,0</b>	<b>0,0</b>	<b>183,9</b>
<b>3. Personal d'Administració</b>	<b>1,0</b>	<b>442,3</b>	<b>4,6</b>	<b>109,7</b>	<b>13,4</b>	<b>571,0</b>
<b>4. Personal de Serveis Generals</b>	<b>0,0</b>	<b>810,5</b>	<b>35,0</b>	<b>1,3</b>	<b>0,0</b>	<b>846,8</b>
<b>TOTAL 2021</b>	<b>28,1</b>	<b>7.790,7</b>	<b>346,2</b>	<b>385,6</b>	<b>81,6</b>	<b>8.632,2</b>

<b>Pes PPE per Línia assistencial (%)</b>	<b>0,3</b>	<b>90,3</b>	<b>4,0</b>	<b>4,5</b>	<b>0,9</b>	<b>100,0</b>
---	------------	-------------	------------	------------	------------	--------------

Plantilla equivalent per línies d'atenció sanitària exercici 2020

## Personal Equivalent a Jornada completa

	Aguts	Socio sanitària i Social	Salut mental	Primària	Altra	2020 TOTAL
<b>1. Personal de Direcció</b>	<b>0,0</b>	<b>114,2</b>	<b>3,9</b>	<b>4,3</b>	<b>0,0</b>	<b>122,4</b>
<b>2. Personal Assistencial</b>	<b>23,2</b>	<b>6.240,3</b>	<b>305,5</b>	<b>260,9</b>	<b>55,5</b>	<b>6.885,4</b>
a) Personal facultatiu assistencial	<b>4,7</b>	<b>400,7</b>	<b>26,1</b>	<b>109,2</b>	<b>14,7</b>	<b>555,4</b>
- Personal facultatiu assistencial en plantilla	4,7	396,2	26,1	109,2	14,7	550,9
- Personal facultatiu assistencial en formació	0,0	4,5	0,0	0,0	0,0	4,5
b) Personal d'infermeria, treball social i altre graduat	<b>16,5</b>	<b>1.685,6</b>	<b>41,6</b>	<b>105,6</b>	<b>34,2</b>	<b>1.883,5</b>
- Personal d'infermeria, treball social i altre graduat en plantilla	16,5	1.664,6	41,6	105,6	34,2	1.862,5
- Personal d'infermeria, treball social i altre graduat en formació	0,0	21,0	0,0	0,0	0,0	21,0
c) Personal tècnic assistencial	<b>2,0</b>	<b>3.979,2</b>	<b>226,9</b>	<b>46,1</b>	<b>6,6</b>	<b>4.260,8</b>
- Personal tècnic en cures auxiliars d'infermeria	2,0	3.924,1	224,9	42,5	6,6	4.200,1
- Personal tècnic especialista sanitari grau superior	0,0	55,1	2,0	3,6	0,0	60,7
d) Altre personal assistencial	<b>0,0</b>	<b>174,8</b>	<b>10,9</b>	<b>0,0</b>	<b>0,0</b>	<b>185,7</b>
<b>3. Personal d'Administració</b>	<b>0,0</b>	<b>430,9</b>	<b>4,2</b>	<b>93,2</b>	<b>6,8</b>	<b>535,1</b>
<b>4. Personal de Serveis Generals</b>	<b>0,0</b>	<b>764,3</b>	<b>35,0</b>	<b>1,5</b>	<b>0,0</b>	<b>800,8</b>
<b>TOTAL 2020</b>	<b>23,2</b>	<b>7.549,7</b>	<b>348,6</b>	<b>359,9</b>	<b>62,3</b>	<b>8.343,7</b>
<b>Pes PPE per Línia assistencial (%)</b>	<b>0,3</b>	<b>90,5</b>	<b>4,2</b>	<b>4,3</b>	<b>0,7</b>	<b>100,0</b>



## Plantilla equivalent per gènere

Plantilla equivalent per gènere exercici 2021

Personal Equivalent a Jornada completa

	ESTRUCTURAL Fixos		ESTRUCTURAL Interins		SUPLÈNCIES		EVENTUALS		TOTAL 2021		TAXA DE FEMINITZACIÓ
	Dones	Homes	Dones	Homes	Dones	Homes	Dones	Homes	Dones	Homes	
<b>1. Personal de Direcció</b>	<b>82,8</b>	<b>38,5</b>	<b>0,0</b>	<b>0,0</b>	<b>1,0</b>	<b>0,0</b>	<b>1,0</b>	<b>0,0</b>	<b>84,8</b>	<b>38,5</b>	<b>68,78%</b>
<b>2. Personal Assistencial</b>	<b>4.342,1</b>	<b>628,2</b>	<b>380,7</b>	<b>99,7</b>	<b>781,1</b>	<b>171,1</b>	<b>566,0</b>	<b>122,2</b>	<b>6.069,9</b>	<b>1.021,2</b>	<b>85,60%</b>
a) Personal facultatiu assistencial	291,3	131,0	47,1	22,6	25,2	13,8	28,8	15,5	392,4	182,9	68,21%
- Personal facultatiu assistencial en plantilla	291,3	131,0	42,4	22,6	25,2	13,8	28,8	15,5	387,7	182,9	67,95%
- Personal facultatiu assistencial en formació	0,0	0,0	4,7	0,0	0,0	0,0	0,0	0,0	4,7	0,0	100,00%
b) Personal d'infermeria, treball social i altre graduat	1.196,8	178,6	172,4	28,0	149,6	41,4	131,6	19,0	1.650,4	267,0	86,07%
- Personal d'infermeria, treball social i altre graduat en plantilla	1.196,8	178,6	148,5	22,2	149,6	41,4	131,6	19,0	1.626,5	261,2	86,16%
- Personal d'infermeria, treball social i altre graduat en formació	0,0	0,0	23,9	5,8	0,0	0,0	0,0	0,0	23,9	5,8	80,47%
c) Personal tècnic assistencial	2.792,8	284,8	160,1	30,1	589,1	106,2	383,0	68,4	3.925,0	489,5	88,91%
- Personal tècnic en cures auxiliars d'infermeria	2.771,2	274,1	157,9	29,6	581,1	104,5	356,7	62,7	3.866,9	470,9	89,14%
- Personal tècnic especialista sanitari grau superior	21,6	10,7	2,2	0,5	8,0	1,7	26,3	5,7	58,1	18,6	75,75%
d) Altre personal assistencial	61,2	33,8	1,1	19,0	17,2	9,7	22,6	19,3	102,1	81,8	55,52%
<b>3. Personal d'Administració</b>	<b>340,5</b>	<b>71,3</b>	<b>47,3</b>	<b>21,6</b>	<b>37,3</b>	<b>13,2</b>	<b>31,4</b>	<b>8,4</b>	<b>456,5</b>	<b>114,5</b>	<b>79,95%</b>
<b>4. Personal de Serveis Generals</b>	<b>481,0</b>	<b>128,5</b>	<b>53,7</b>	<b>18,7</b>	<b>91,4</b>	<b>17,4</b>	<b>42,3</b>	<b>13,8</b>	<b>668,4</b>	<b>178,4</b>	<b>78,93%</b>
<b>TOTAL</b>	<b>5.246,4</b>	<b>866,5</b>	<b>481,7</b>	<b>140,0</b>	<b>910,8</b>	<b>201,7</b>	<b>640,7</b>	<b>144,4</b>	<b>7.279,6</b>	<b>1.352,6</b>	<b>84,33%</b>

Plantilla equivalent per gènere exercici 2020

Personal Equivalent a Jornada completa

	ESTRUCTURAL Fixos		ESTRUCTURAL Interins		SUPLÈNCIES		EVENTUALS		TOTAL 2020		TAXA DE FEMINITZACIÓ
	Dones	Homes	Dones	Homes	Dones	Homes	Dones	Homes	Dones	Homes	
<b>1. Personal de Direcció</b>	<b>79,9</b>	<b>40,1</b>	<b>1,2</b>	<b>0,0</b>	<b>0,2</b>	<b>0,4</b>	<b>0,6</b>	<b>0,0</b>	<b>81,9</b>	<b>40,5</b>	<b>66,91%</b>
<b>2. Personal Assistencial</b>	<b>4.221,3</b>	<b>593,4</b>	<b>307,2</b>	<b>88,6</b>	<b>748,8</b>	<b>173,8</b>	<b>617,2</b>	<b>134,0</b>	<b>5.894,5</b>	<b>989,8</b>	<b>85,62%</b>
a) Personal facultatiu assistencial	280,8	125,5	46,4	21,8	21,6	9,7	36,6	12,9	385,4	169,9	69,40%
- Personal facultatiu assistencial en plantilla	280,8	125,5	42,7	21,0	21,6	9,7	36,6	12,9	381,7	169,1	69,30%
- Personal facultatiu assistencial en formació	0,0	0,0	3,7	0,8	0,0	0,0	0,0	0,0	3,7	0,8	82,22%
b) Personal d'infermeria, treball social i altre graduat	1.199,4	180,4	121,6	25,6	131,1	47,5	143,9	34,2	1.596,0	287,7	84,73%
- Personal d'infermeria, treball social i altre graduat en plantilla	1.199,4	180,4	104,8	21,6	131,1	47,5	143,7	34,2	1.579,0	283,7	84,77%
- Personal d'infermeria, treball social i altre graduat en formació	0,0	0,0	16,8	4,0	0,0	0,0	0,2	0,0	17,0	4,0	80,95%
c) Personal tècnic assistencial	2.681,2	253,0	138,0	26,9	576,9	109,0	410,2	65,4	3.806,3	454,3	89,34%
- Personal tècnic en cures auxiliars d'infermeria	2.663,1	245,1	136,5	26,5	572,7	105,4	387,9	62,7	3.760,2	439,7	89,53%
- Personal tècnic especialista sanitari grau superior	18,1	7,9	1,5	0,4	4,2	3,6	22,3	2,7	46,1	14,6	75,95%
d) Altre personal assistencial	59,9	34,5	1,2	14,3	19,2	7,6	26,5	21,5	106,8	77,9	57,82%
<b>3. Personal d'Administració</b>	<b>336,5</b>	<b>74,0</b>	<b>33,2</b>	<b>18,5</b>	<b>22,9</b>	<b>5,8</b>	<b>30,8</b>	<b>13,4</b>	<b>423,4</b>	<b>111,7</b>	<b>79,13%</b>
<b>4. Personal de Serveis Generals</b>	<b>434,8</b>	<b>108,6</b>	<b>51,2</b>	<b>14,5</b>	<b>99,3</b>	<b>16,8</b>	<b>63,2</b>	<b>13,5</b>	<b>648,5</b>	<b>153,4</b>	<b>80,87%</b>
<b>TOTAL</b>	<b>5.072,5</b>	<b>816,1</b>	<b>392,8</b>	<b>121,6</b>	<b>871,2</b>	<b>196,8</b>	<b>711,8</b>	<b>160,9</b>	<b>7.048,3</b>	<b>1.295,4</b>	<b>84,47%</b>

## 5. CANVIS DE CRITERI I CORRECCIÓ D'ERRORS RELATIUS A EXERCICIS ANTERIORS

A efectes de mostrar les xifres de l'exercici anterior comparatives a les de l'exercici actual, una entitat ha aplicat correccions d'errors que afecten als saldos inicials dels Estats Financers.

### Correcció d'errors

El Pla General de Comptabilitat estableix a la norma 22a de registres i valoració que, quan es produeix una esmena d'errors relatius a exercicis anteriors, s'ha d'aplicar el mateix criteri que per als canvis de criteris comptables; és a dir, s'ha d'aplicar de forma retroactiva i el seu efecte s'ha de calcular des de l'exercici més antic per al qual es disposi d'informació.

Les correccions d'errors que afecten el saldo inicial són les que es detallen a continuació:

- s'ha optat per reclassificar amb caràcter retroactiu l'explotació d'un centre socio sanitari mitjançant contracte de concessions de serveis atorgat per l'administració pública i que estava registrat com immobilitzat material per un import net de 1.200.954'-euros, com concessions administratives en immobilitzat intangible i que també ha implicat una disminució de deutors comercial i inversions en empreses del grup i de creditors comercials per un import de -389.440'- euros, i
- per les recomanacions d'Intervenció referent a les compres centralitzades per motiu de la pandèmia Covid-19 pel CatSalut i finançades per aquesta, una entitat ha procedit a la re-expressió de les xifres comparatives del 2020, del material i subministraments per un import de 955.621,74'-euros i un ingrés com a subvenció a l'explotació del mateix import.

Les correccions d'errors que han suposat una disminució de reserves i un augment de resultats exercicis anteriors dintre dels fons propis corresponen a diferents ajustaments procedents d'exercicis anteriors fets per quatre entitats.

ACTIU	Saldo a 31/12/2020	Efecte correcció d'errors i reclassificacions	Saldo a 01/01/2021
<b>A. ACTIU NO CORRENT</b>	<b>235.251.964</b>	<b>1</b>	<b>235.251.965</b>
I. Immobilitzat intangible	27.958.164	1.200.955	29.159.119
II. Immobilitzat material	157.978.079	-1.200.954	156.777.125
III. Inversions immobiliàries	10.501.531	0	10.501.531
IV. Inversions a empreses del grup i associades a llarg termini	24.526.420	0	24.526.420
V. Inversions financeres a llarg termini	13.182.078	0	13.182.078
VI. Actius per impost diferit	1.105.693	0	1.105.693
<b>B. ACTIU CORRENT</b>	<b>199.154.313</b>	<b>-389.440</b>	<b>198.764.873</b>
II. Existències	3.060.945	0	3.060.945
III. Deutors comercials i altres comptes a cobrar	111.245.648	-181.116	111.064.532
IV. Inversions a empreses del grup i associades a curt termini	8.852.475	-211.381	8.641.094
V. Inversions financeres a curt termini	7.275.360	4.790	7.280.150
VI. Periodificacions a curt termini	143.871	-1.733	142.138
VII. Efectiu i altres actius líquids equivalents	68.576.014	0	68.576.014
<b>TOTAL ACTIU (A+B)</b>	<b>434.406.277</b>	<b>-389.439</b>	<b>434.016.838</b>

En euros

PATRIMONI NET I PASSIU	Saldo a 31/12/2020	Efecte correcció d'errors i reclassificacions	Saldo a 01/01/2021
<b>A. PATRIMONI NET</b>	<b>256.981.261</b>	<b>0</b>	<b>256.981.261</b>
A.1 Fons propis	215.992.222	0	215.992.223
A.2 Ajustaments per canvis de valor	-133.796	0	-133.796
A.3 Subvencions, donacions i llegats rebuts	41.122.834	0	41.122.834
<b>B. PASSIU NO CORRENT</b>	<b>78.833.416</b>	<b>1</b>	<b>78.833.417</b>
I. Provisions a llarg termini	2.921.022	0	2.921.022
II. Deutes a llarg termini	70.061.783	1	70.061.784
III. Deutes amb empreses del grup i associades a llarg termini	2.247.407	0	2.247.407
IV. Passius per impost diferit	755.357	0	755.357
V. Periodificacions a llarg termini	2.847.848	0	2.847.848
<b>C. PASSIU CORRENT</b>	<b>98.591.600</b>	<b>-389.439</b>	<b>98.202.161</b>
II. Provisions a curt termini	1.827.107	0	1.827.107
III. Deutes a curt termini	16.975.168	-929	16.974.239
IV. Deutes amb empreses del grup i associades a curt termini	6.336.108	928	6.337.036
V. Creditors comercials i altres comptes a pagar	71.365.419	-389.438	70.975.981
VI. Periodificacions a curt termini	2.087.798	0	2.087.797
<b>TOTAL PATRIMONI NET I PASSIU (A+B+C)</b>	<b>434.406.277</b>	<b>-389.439</b>	<b>434.016.838</b>

En euros

COMPTE DE PÈRDUES I GUANYS	Saldo a 31/12/2020	Efecte correcció d'errors i reclassificacions	Saldo a 01/01/2021
<b>A) OPERACIONS CONTINUADES</b>			
1. Import net de la xifra de facturació	463.451.732	82.958	463.534.691
2. Variació d'existències de productes acabats i en curs de fabricació	284.149	0	284.149
3. Treballs realitzats per l'empresa per al seu actiu	21.130	0	21.130
4. Aprovisionaments	-90.395.680	-1.101.097	-91.496.777
5. Altres ingressos d'explotació	11.692.555	955.622	12.648.177
6. Despeses de personal	-299.534.726	43.995	-299.490.731
7. Altres despeses d'explotació	-54.924.493	18.576	-54.905.916
8. Amortització de l'immobilitzat	-14.632.297	4	-14.632.293
9. Imputació de subvencions d'immobilitzat no financer i altres	1.797.353	1	1.797.354
10. Excessos de provisions	7.724	0	7.724
11. Deteriorament i resultat per alienacions de l'immobilitzat	8.574.210	0	8.574.210
12. Altres resultats d'explotació	811.546	-3	811.543
<b>A.1 RESULTAT D'EXPLOTACIÓ (1+2+3+4+5+6+7+8+9+10+11+12)</b>	<b>27.153.202</b>	<b>57</b>	<b>27.153.259</b>
13. Ingressos financers	642.261	-56	642.205
14. Despeses financeres	-1.711.735	0	-1.711.735
15. Variació de valor raonable en instruments financers	-48.612	0	-48.612
17. Deteriorament i resultat per venda d'instruments financers	-9.082	0	-9.082
<b>A.2 RESULTAT FINANCER (13+14+15+16+17)</b>	<b>-1.127.168</b>	<b>-56</b>	<b>-1.127.224</b>
<b>A.3 RESULTAT ABANS D'IMPOSTOS (A.1+A.2)</b>	<b>26.026.035</b>	<b>1</b>	<b>26.026.036</b>
18. Impost sobre beneficis	-2.527.565	-1	-2.527.566
<b>A.4 RESULTAT DE L'EXERCICI PROCEDENT D'OPERACIONS CONTINUADES (A.3+18)</b>	<b>23.498.470</b>	<b>0</b>	<b>23.498.470</b>
<b>B) OPERACIONS INTERROMPUDES</b>	<b>0</b>	<b>0</b>	<b>0</b>
19. Resultat de l'exercici procedent d'operacions interrompudes net d'impostos	0	0	0
<b>A.5 RESULTAT DE L'EXERCICI (A.4+19)</b>	<b>23.498.470</b>	<b>0</b>	<b>23.498.470</b>

En euros